

Башкортостан Республикаһы  
Ишембай районы  
муниципаль район Советы

453200, Ишембай калаһы, Ленин проспекты, 60  
тел.: 3-39-28, 4-19-54



Республика Башкортостан  
Совет муниципального района  
Ишимбайский район

453200, г. Ишимбай, пр. Ленина, 60  
тел.: 3-39-28, 4-19-54

**СОВЕТ МУНИЦИПАЛЬНОГО РАЙОНА ИШИМБАЙСКИЙ РАЙОН  
РЕСПУБЛИКИ БАШКОРТОСТАН  
четвертого созыва**

**КАРАР**

**РЕШЕНИЕ**

**Об утверждении Стратегии  
социально-экономического развития муниципального района  
Ишимбайский район Республики Башкортостан до 2030 года**

В соответствии со статьей 28 Федерального закона от 06 октября 2003 года №131-ФЗ «Об общих принципах организации местного самоуправления в Российской Федерации», Федерального закона от 28 июня 2014 года №172-ФЗ «О стратегическом планировании в Российской Федерации», статьей 13 Устава муниципального района Ишимбайский район Республики Башкортостан, Совет муниципального района Ишимбайский район Республики Башкортостан четвертого созыва **р е ш и л:**

1. Утвердить прилагаемую Стратегию социально-экономического развития муниципального района Ишимбайский район Республики Башкортостан до 2030 года.

2. Опубликовать настоящее решение в газете «Восход» и разместить на официальном сайте Совета муниципального района Ишимбайский район Республики Башкортостан (<http://sovet.ishimbaimr.ru/>).

3. Контроль за исполнением настоящего решения возложить на постоянную комиссию Совета муниципального района Ишимбайский район Республики Башкортостан по бюджету, налогам и вопросам собственности (председатель Лейтер Г.Г.).

Председатель Совета

г. Ишимбай

21 декабря 2018 года  
№26/319



О.М. Агафонов

**Стратегия**  
**социально-экономического развития**  
**муниципального района Ишимбайский район**  
**Республики Башкортостан на период до 2030 года**

Ишимбай  
2018 год

## Содержание

1.Резюме	4 стр.
2.Введение	4 – 5 стр.
2.1.Нормативные правовые акты, являющиеся основанием разработки Стратегии	6 – 7 стр.
3.Оценка достигнутого уровня социально-экономического развития муниципального района Ишимбайский район Республики Башкортостан	7 стр.
3.1.Общие сведения	7 -15 стр.
3.2.Конкурентные преимущества, потенциал и ограничения развития муниципального района Ишимбайский район Республики Башкортостан	15 - 23 стр.
4.Стратегические приоритеты, цели и задачи социально-экономического развития муниципального района Ишимбайский район Республики Башкортостан на период до 2030 года	24 – 25 стр.
4.1. Миссия муниципального района Ишимбайский район	25 стр.
4.2. Целевые показатели Стратегии социально-экономического развития муниципального района Ишимбайский район Республики Башкортостан на период до 2030 года	26 стр.
5.Стратегические направления социально-экономического развития муниципального района Ишимбайский район Республики Башкортостан на период до 2030 года	26 стр.
5.1.Основные направления развития человеческого капитала и социальной сферы муниципального района Ишимбайский район Республики Башкортостан	27 стр.
5.1.1. Повышение заработной платы	27 - 28 стр.
5.1.2. Демографическое и миграционное развитие	28 - 32 стр.
5.1.3.Развитие рынка труда, обеспечение занятости	32 - 34 стр.
5.1.4.Развитие здравоохранения	34 – 37стр.
5.1.5.Развитие образования	37 – 39 стр.
5.1.6.Развитие культуры и национальной политики	39 – 42 стр.
5.1.7.Развитие физической культуры и спорта	42 - 45 стр.
5.1.8.Приоритетные направления работы с молодежью	45 – 47 стр.
5.1.9. Социальная защита населения	47 – 48 стр.
5.1.10. Комфортная среда и благоустройство территорий	48 - 51 стр.
5.1.11. Качественное жилье и общественная инфраструктура	51 - 55 стр.
5.1.12. Приоритетные направления обеспечения безопасности жизнедеятельности населения	55 стр.
5.2.Основные направления экономического развития муниципального района Ишимбайский район Республики Башкортостан	56 стр.
5.2.1.Развитие промышленности	56 - 59 стр.
5.2.2.Развитие агропромышленного комплекса	59 - 62 стр.
5.2.3.Развитие лесной отрасли	62 – 63 стр.
5.2.4.Инвестиционное развитие	63 – 66 стр.
5.2.5.Развитие муниципально-частного партнерства	66 - 68 стр.
5.2.6.Развитие малого и среднего предпринимательства	68 – 70 стр.
5.2.7.Защита населения и территорий от чрезвычайных ситуаций и ликвидация их последствий	71 стр.
5.2.8.Охрана окружающей среды	71 – 73 стр.
5.2.9.Развитие потребительского рынка и туризма	73 – 76 стр.
5.3.Основные направления развития муниципального управления муниципального района Ишимбайский район Республики Башкортостан	76 стр.

5.3.1. Развитие системы предоставления муниципальных услуг	76 – 78 стр.
5.3.2. Повышение эффективности и обеспечение прозрачности и открытости деятельности органов местного самоуправления	78 – 79 стр.
5.3.3. Повышение эффективности управления муниципальной собственностью	79 – 80 стр.
5.4. Основные направления развития сферы муниципальных финансов муниципального района Ишимбайский район Республики Башкортостан	80 - 84 стр.
5.5. Пространственное развитие муниципального района Ишимбайский район Республики Башкортостан	84 стр.
5.5.1. Обеспечение устойчивого социального развития поселений	84 - 87 стр.
5.5.2. Развитие межмуниципальных связей	88 - 91 стр.
6. Сценарии социально-экономического развития муниципального района Ишимбайский район Республики Башкортостан на период до 2030	91 - 92 стр.
6.1. Консервативный сценарий	92 - 94 стр.
6.2. Умеренно-оптимистичный (базовый) сценарий	94 - 95 стр.
6.3. Целевой (инновационный) сценарий	96 – 98 стр.
7. Сроки и этапы реализации Стратегии социально-экономического развития муниципального района Ишимбайский район Республики Башкортостан на период до 2030 года	98 – 100 стр.
8. Ожидаемые результаты реализации Стратегии социально-экономического развития муниципального района Ишимбайский район Республики Башкортостан на период до 2030 года	101 - 102 стр.
8.1. Муниципальный район Ишимбайский район в 2030 году	102– 106 стр.
9. Оценка финансовых ресурсов, необходимых для реализации Стратегии социально-экономического развития муниципального района Ишимбайский район Республики Башкортостан на период до 2030 года	106 - 108 стр.
10. Механизмы реализации Стратегии социально-экономического развития муниципального района Ишимбайский район Республики Башкортостан на период до 2030 года	108 - 113 стр.
<b>Приложения к Стратегии социально-экономического развития муниципального района Ишимбайский район Республики Башкортостан на период до 2030 года:</b>	
1. Основные показатели социально-экономического развития муниципального района Ишимбайский район Республики Башкортостан за 2010 - 2017 годы (Приложение № 1)	
2. Целевые показатели Стратегии социально-экономического развития муниципального района Ишимбайский район Республики Башкортостан на период до 2030 года (Приложение №2)	
3. Перечень муниципальных программ муниципального района Ишимбайский район Республики Башкортостан, обеспечивающих реализацию Стратегии (Приложение №3)	
4. Перечень инвестиционных проектов муниципального района Ишимбайский район Республики Башкортостан реализуемых и планируемых к реализации на его территории (Приложение № 4)	

## **1. Резюме**

Назначение Стратегии – консолидация усилий общества, органов власти и хозяйствующих субъектов по перспективному развитию муниципального района Ишимбайский район, связанному с обеспечением достойного качества жизни населения.

Стратегия социально-экономического развития является инструментарием для обеспечения эффективного развития экономики в направлении устойчивого роста качества жизни.

Внедрение системы стратегически ориентированного управления позволит муниципальному району Ишимбайский район добиться устойчивого социально-экономического развития на основе комплексного использования экономических, организационных, политических и других факторов, важнейшими из которых являются:

- Стратегия позволит населению, представителям бизнес-, финансовых и иных структур принимать участие в выборе различных решений и их успешной реализации;
- Стратегия раскрывает основные цели, ориентиры социально-экономического развития муниципального района Ишимбайский район на длительный период времени;
- Стратегия, содержащая идеи, принципы развития района, определяет ориентиры для предпринимательского сообщества, потенциальных инвесторов, способствует принятию ими оперативных решений с учетом видения перспективы.

## **2. Введение**

В настоящее время территории конкурируют между собой за ресурсы, инвестиции, человеческий капитал.

Будущая конкурентоспособность территории закладывается в стратегии развития с учетом экономических особенностей, темпов развития, точек роста. Поэтому важнейшая задача - выработать стратегию активного развития и обеспечить успешное развитие муниципального района Ишимбайский район на долгосрочный период.

Разработка проекта Стратегии социально-экономического развития муниципального района Ишимбайский район Республики Башкортостан на период до 2030 года (далее – Стратегия) проводится с целью определения будущего целевого видения района на основании анализа экономики и социальной сферы.

Разработка Стратегии осуществлялась с учетом принципов:

- Стратегия – это документ, направленный на повышение конкурентоспособности и обеспечение эффективного функционирования экономики и социальной сферы района. Содержит цели, дающие ориентиры для бизнеса, потенциальных инвесторов, органов власти

всех уровней и населения муниципального района Ишимбайский район при принятии оперативных решений с учетом видения перспективы;

- Стратегия концентрируется на ключевых, наиболее перспективных направлениях развития, выявленных на основе анализа потенциала, сильных и слабых сторон муниципального образования, возможных сценариев его развития;

- в Стратегии сочетаются долгосрочное видение и конкретность оперативных действий;

- ориентация Стратегии на повышение качества жизни жителей муниципального района Ишимбайский район.

Органы местного самоуправления муниципального района Ишимбайский район наделены высоким уровнем ответственности перед жителями района за развитие территории, вместе с тем, существующие полномочия и ограниченные возможности для маневрирования в налоговой политике на муниципальном уровне создают определенные трудности во взаимодействии с хозяйствующими субъектами, от результатов деятельности которых зависит динамика экономического развития муниципального района.

Стратегия определяет цели, задачи и приоритетные направления социально-экономического развития муниципального района Ишимбайский район, отвечающие интересам всего населения района, сценарий социально-экономического развития, пути и механизмы достижения целей, направленных на повышение уровня и качества жизни населения, а также устойчивое развитие экономики муниципального района.

Стратегия служит основой для разработки среднесрочных программ социально-экономического развития, муниципальных программ, среднесрочных финансовых планов и годовых бюджетов муниципального района Ишимбайский район и муниципальных образований, входящих в его состав, других документов стратегического управления социально-экономическим развитием района.

Стратегия разработана с учетом места и роли муниципального района Ишимбайский район в экономике Республики Башкортостан, конкурентных преимуществ и возможностей развития района в долгосрочной перспективе.

Стратегия является неотъемлемой частью сложившейся системы управления социально-экономическими процессами в муниципальном районе, основанной на взаимодополняющих методах долгосрочного, среднесрочного прогнозирования и программирования.

## 2.1. Нормативные правовые акты, являющиеся основанием разработки Стратегии

Стратегия разработана межведомственной рабочей группой по подготовке Стратегии, утвержденной постановлением администрации муниципального района Ишимбайский район от 17 мая 2016 года №754 «О разработке Стратегии социально-экономического развития муниципального района Ишимбайский район Республики Башкортостан до 2030 года».

Стратегия разработана с учетом положений следующих документов:

1. Федеральный закон от 6 октября 2003 года №131-ФЗ «Об общих принципах организации местного самоуправления в Российской Федерации».

2. Федеральный закон от 20 июня 2014 года №172-ФЗ «О стратегическом планировании в Российской Федерации».

3. Закон Республики Башкортостан от 27 февраля 2015 года №194-з «О стратегическом планировании в Республике Башкортостан».

4. Указ Президента Российской Федерации от 7 мая 2018 года №204 «О национальных целях и стратегических задачах развития Российской Федерации на период до 2024 года».

5. Система показателей для оценки эффективности деятельности органов местного самоуправления:

– Перечень показателей для оценки эффективности деятельности органов местного самоуправления городских округов и муниципальных районов, утвержденных Указом Президента Российской Федерации от 28 апреля 2008 года № 607.

- Перечень дополнительных показателей для оценки эффективности деятельности органов местного самоуправления городских округов и муниципальных районов, утвержденных Постановлением Правительства Российской Федерации №1317 от 17 декабря 2012 года «О мерах по реализации Указа Президента Российской Федерации от 28 апреля 2008 года №607 «Об оценке эффективности деятельности органов местного самоуправления городских округов и муниципальных районов» и подпункта «и» пункта 2 Указа Президента Российской Федерации от 7 мая 2012 года №601 «Об основных направлениях совершенствования системы государственного управления».

6. Указ Главы Республики Башкортостан от 4 апреля 2016 года №УГ-72 «Об оценке эффективности деятельности органов местного самоуправления Республики Башкортостан».

7. Распоряжение Главы Республики Башкортостан от 18 июля 2017 года №РГ-148 «Об утверждении Комплексного плана обеспечения устойчивого развития экономики и социальной стабильности в Республике Башкортостан на 2017 год».

8. Послание Главы Республики Башкортостан Государственному Собранию – Курултайю Республики Башкортостан от 30 ноября 2017 года.

9. Стратегия инвестиционного развития Республики Башкортостан до 2020 года, утвержденная Постановлением Правительства Республики Башкортостан от 18 апреля 2014 года №188.

10. Распоряжение Правительства Республики Башкортостан от 18 мая 2015 года №495-р (с учетом изменений).

11. Программные документы Российской Федерации, Республики Башкортостан, муниципального района Ишимбайский район:

- программы Республики Башкортостан;
- муниципальные программы муниципального района Ишимбайский район;
- итоги реализации Комплексной программы социально-экономического развития муниципального района Ишимбайский район на период 2011- 2015 годы.

12. Методические рекомендации по разработке стратегий социально-экономического развития муниципальных районов (городских округов) Республики Башкортостан (приложение к письму Министерства экономического развития Республики Башкортостан исходящий №42-6740 от 6 августа 2018 года).

13. Иные нормативно-правовые акты, а также ведомственные и иные программно-стратегические документы Российской Федерации и Республики Башкортостан.

14. Документы территориального планирования муниципального района Ишимбайский район.

### **3. Оценка достигнутого уровня социально-экономического развития муниципального района Ишимбайский район Республики Башкортостан**

#### **3.1. Общие сведения**

**Территория** муниципального района Ишимбайский район Республики Башкортостан – 4106,06 кв. км, по площади территории муниципальный район занимает 7 место в республике, на его долю приходится 2,86% территории республики.

Количество муниципальных образований – 14, в том числе городское поселение город Ишимбай и 13 сельских поселений.

По **численности населения** – 9 место, на его долю приходится 2,2% населения республики. Численность населения в муниципальном районе Ишимбайский район по состоянию на 1 января 2018 года составляет 87282 человека, из которых - 65085 человек проживает в городе Ишимбай (74,6%). К крупным сельским поселениям относятся: Петровский сельсовет (4288 человек), Ишеевский сельсовет (3234 человека), Урман-Бишкадакский сельсовет (2486 человек) и Сайрановский сельсовет (2263 человека).

Население района в трудоспособном возрасте (женщины от 16 до 55 лет и мужчины от 16 до 60 лет) составляет более 47,7 тыс. человек. Численность экономически активного



населения – 37,1 тыс. человек (42,5% от общей численности населения муниципального района Ишимбайский район).

Район граничит на севере с Гафурийским, на востоке – Белорецким и Бурзянским, на юге – Мелеузовским, на западе – Стерлитамакским районами.

Район связан автодорогой Уфа – Оренбург со столицей республики и другими регионами Российской Федерации. По территории района проходят межрайонные трассы Ишимбай – Петровское - Красноусольский, Ишимбай – Воскресенское - Мелеуз. Строится республиканская автодорога Стерлитамак – Белорецк - Магнитогорск. Почти все населенные пункты Ишимбайского района имеют регулярное автобусное сообщение с административным центром.

Муниципальный район Ишимбайский район - богат полезными ископаемыми. **Недра** района располагают запасами минерального сырья для обеспечения потребностей химических производств, строительного комплекса (гипс, вяжущие материалы, кирпично-черепичное сырье, глина, балластное сырьё, песок, гравийно-песчаный материал, строительные растворы, известняк на строительный камень).

**Земельный фонд** района составляет 410,6 тыс.га. Наибольший удельный вес в структуре земель района приходится на земли лесного фонда (292,5 тыс.га., или 71,2% от общей площади земельных ресурсов район) и земли сельскохозяйственного назначения (23,3%).

Район обладает значительными запасами лесных ресурсов. **Общие запасы древесины** в лесах района оцениваются в 36,3 млн. куб. м., из них спелые и перестойные - 27,0 млн.куб.м. (74,6%).

**Экономика** муниципального района базируется на производстве продукции машиностроения, добыче полезных ископаемых, легкой промышленности. Динамично развиваются предприятия добывающих производств, развита инфраструктура предприятий машиностроительного комплекса, ориентированного на производство продукции для нефтедобывающей промышленности, эффективно работают сервисные предприятия, оказывающие услуги предприятиям нефтедобычи.

Развитие экономики муниципального района Ишимбайский район за период 2010 – 2017 годы характеризуется стабильным ростом (таблица 1). Анализ видовой структуры экономики района показывает, что прирост объемов отгрузки обеспечивается за счет увеличения в обрабатывающих производствах (производство машин и оборудования, производство транспортных средств, химическое производство), энергетическом комплексе.

В 2010 - 2017 годах муниципальный район Ишимбайский район Республики Башкортостан достиг высоких темпов роста как в экономической, так и социальной сферах.

**Динамика показателей социально-экономического  
развития муниципального района Ишимбайский район Республики Башкортостан**

Наименование показателя	2010 год	2011 год	2012 год	2013 год	2014 год	2015 год	2016 год	2017 год
Отгружено товаров собственного производства, выполнено работ и услуг собственными силами (все ВЭД), млн.руб.	5960,1	5994,9	8040,3	10488,9	12755,8	14240,8	15617,9	15789,6
<i>Темп роста к предыдущему году, % (в действующих ценах)</i>	<i>103,8</i>	<i>102,1</i>	<i>112,4</i>	<i>100,9</i>	<i>115,8</i>	<i>111,0</i>	<i>114,3</i>	<i>100,8</i>
Индекс промышленного производства, %	104,9	109,0	97,9	93,3	103,2	114,3	114,2	100,5
Производство валовой продукции сельского хозяйства во всех категориях хозяйств, млн. руб.	1288,7	1746,3	1697,8	2161,5	2312,5	2664,9	2697,1	2356,0
В % к предыдущему году, в сопоставимых ценах	62,6	171,2	86,4	128,1	97,7	104,2	95,7	103,0
Объем инвестиций в основной капитал за счет всех источников финансирования (без субъектов малого предпринимательства и объемов инвестиций, не наблюдаемых прямыми статистическими методами) - всего, млн. руб.	432,593	442,400	928,808	786,458	668,403	1330,722	943,683	856,008
Ввод в эксплуатацию общей площади жилых домов, всего, тыс. кв.м.	39,506	42,490	45,990	47,060	47,150	48,127	48,648	48,714
Обеспеченность общей площадью одного жителя, кв.м.	23,0	23,4	23,9	24,5	25,1	25,6	26,6	27,4
Оборот розничной торговли во всех каналах реализации, млн.руб.	5958,4	6823,0	7562,0	8610,2	9321,0	9413,9	9601,5	10085,3
Темп роста (снижения) к предыдущему году в сопоставимых ценах, %	104,9	106,1	106,2	108,1	102,7	88,5	95,7	102,4
Среднемесячные денежные доходы населения, руб.	7830	8941	11213	13422	15031	16167	17290	18820
Реальные располагаемые денежные доходы населения, в % к предыдущему году	103,7	104,6	105,3	112,7	104,1	94,4	99,8	103,8
Удельный вес собственных налоговых и неналоговых доходов во всех доходах бюджета МР, %	33,7	34,8	35,9	42,3	47,6	41,4	42,7	41,9

За период 2010 - 2017 годы наблюдался ежегодный рост **объемов отгрузки товаров собственного производства**. Так, если в 2010 году по всем видам экономической деятельности было **отгружено товаров** на 5960,1 млн.руб., то в 2017 году – на 15789,6 млн.руб., рост в 2,6 раза.

Ишимбайский район занимает 12 место в республике по объему отгруженных товаров собственного производства, выполненных работ и услуг собственными силами по всем видам экономической деятельности.

**Промышленное производство занимает ведущее место в экономике муниципального района Ишимбайский район (до 88,0%). Промышленная политика муниципального района направлена на создание высокоэффективного промышленного комплекса с рациональным составом и структурой, который способен обеспечить выпуск конкурентоспособной продукции, занятость населения, стабильные поступления в бюджеты всех уровней.**

Ишимбай – город Первооткрывателей Башкирской нефти, в экономике муниципального района с одновременным сокращением доли нефтесервисных предприятий, возрастает доля предприятий машиностроительного комплекса.

В 2010 году на **«нефтесервисные предприятия»**, оказывающие услуги ПАО «АНК «Башнефть» приходилось 8,3% всей отгрузки, в 2017 году – 1,2%, в 2010 году нефтесервисными предприятиями было отгружено продукции на 498,0 млн.руб., по итогам 2017 года – 190,9 млн.руб.

Доля **машиностроительных предприятий** по итогам 2010 года составляла 26,8%, с отгрузкой 1599,0 млн.руб., по итогам 2017 года - доля 35,4%, объем увеличился до 5587,6 млн.руб., в 3,5 раза. Значительный рост объемов производства наблюдается на АО «Инман», АО МК «Витязь» и ООО «Идель Нефтемаш».

Доля предприятий **легкой промышленности** в 2010 году составляла 10,1%, с отгрузкой 604,6 млн.руб., в 2017 году объем сократился более чем наполовину до 210,7 млн.руб., с одновременным уменьшением доли до 1,3%.

Возрастает доля предприятий **«химических производств»**, которое в муниципальном районе представлено субъектом среднего бизнеса – ООО «Ишимбайский специализированный химический завод катализаторов», которым в 2010 году было отгружено продукции на 15,3 млн.руб. (доля – 0,3% во всей отгрузке), по итогам 2017 года – отгружено продукции на 1261,7 млн.руб., (доля – 8,0%).

Возрастает роль **предприятий по обеспечению электрической энергией, газом и водоснабжением, водоотведением**, если этими предприятиями в 2010 году было отгружено продукции на 246,2 млн.руб., и их доля составляла 4,1%, то по итогам 2017 года – 5044,8 млн.руб. с долей 33,4%.

**Индекс промышленного производства** составил по итогам 2017 года 100,5%, несколько

ниже среднереспубликанского уровня – 102,3%.

Наибольший вклад в обеспечение роста промышленного производства района вносят предприятия **обрабатывающих производств**, их доля в общем объеме отгруженной промышленной продукции составила 54,0%. Наиболее динамично развиваются производство транспортных средств, машин и оборудования, химическое производство.

В 2017 году объем отгруженной **инновационной продукции** по отношению к 2010 году увеличился в 5,7 раза и составил 1875,4 млн. рублей. Инновационно-активные предприятия представлены в машиностроительном комплексе (АО «Инман» и АО МК «Витязь») и химическом производстве (ООО «ИСХЗК»).

Объем **продукции сельского хозяйства** во всех категориях хозяйств в 2017 году составил 2356,0 млн. рублей и увеличился по отношению к 2010 году в 1,8 раза.

В 2017 году в муниципальном районе Ишимбайский район насчитывалось **2077 субъектов малого бизнеса**, что на 36,5% меньше, чем в 2010 году (3273 ед.). В этом секторе занято более 58,5% от всей численности занятых в экономике района (2010 год – 48,4%). Оборот субъектов малого и среднего предпринимательства по всем видам экономической деятельности составил по итогам 2017 года 12220,0 млн. рублей, или в 1,8 раза больше, чем в 2010 году.

В 2017 году на территории района собрано **платежей в консолидированный бюджет** муниципального района 766,2 млн. рублей, что в 2 раза больше, чем в 2010 году. Консолидированный бюджет муниципального района Ишимбайский район на 1 января 2018 года исполнен по доходам в сумме 1830,5 млн. рублей, по расходам – 1857,8 млн. рублей.

С ростом доли налоговых и неналоговых доходов консолидированного бюджета муниципального района Ишимбайский район сокращается доля безвозмездных перечислений из бюджетов других уровней. В общем объеме доходов района в 2017 году доля безвозмездных перечислений составила 58,1%, в 2010 году – 66,3%.

В 2017 году предприятиями, организациями в экономику района вложено 856,008 млн. рублей **инвестиций в основной капитал** (без субъектов малого предпринимательства и объемов инвестиций, не наблюдаемых прямыми статистическими методами), почти в 2 раза больше, чем в 2010 году. Основной фактор роста - реализация инвестиционных проектов, модернизация производств и обновление основных фондов в реальном секторе экономики.

Последние восемь лет в районе активно велись работы по реализации ряда инвестиционных проектов (АО «Инман», ПО «Ишимбайские электрические сети» ООО «Башкирэнерго», ООО «Эко-Сити», ООО «Ишсталь» и т.д.).

Всего на территории муниципального района Ишимбайский район реализуется **31 инвестиционный проект** разной степени значимости (по объемам финансирования) на 9,425 млрд.руб., предусматривающих создание 1458 новых рабочих мест. Сроки реализации отдельных

проектов до 2023 года. **Инвестиционные намерения** на начальной стадии рассмотрения и подбора инвестиционных площадок - 8 проектов, стоимостью 5,158 млрд.руб., предусматривающих создание 819 рабочих мест.

**Объем работ**, выполненных по виду экономической деятельности «Строительство», в 2017 году составил 68,0 млн. рублей (2016 год – 107,6 млн.рублей).

Продолжено наращивание объемов жилищного строительства – если в 2010 году было введено 39506 кв.м. жилья, то в 2017 году – 48714 кв.м., что позволило довести уровень **обеспеченности общей площадью** одного жителя района до 27,4 кв.м. (в 2010 году – 23,0 кв.м.).

Активизации социально-экономических процессов в районе способствовала реализация мероприятий **Комплексной Программы социально-экономического развития муниципального района Ишимбайский район Республики Башкортостан** на 2011 - 2015 годы, и на период 2016 - 2017 годы. За период ее реализации с 2011 по 2017 год из федерального бюджета на реализацию мероприятий было направлено 429,9 млн. рублей, из бюджета Республики Башкортостан – 2308,6 млн. рублей, привлечено внебюджетных средств 13158,8 млн. рублей.

Дополнительный объем отгрузки товаров собственного производства, работ и услуг составил 618,4 млн.руб., дополнительно полученная прибыль составила 43,6 млн.руб., от реализации мероприятий предприятиями и организациями реального сектора экономики и субъектами малого бизнеса дополнительно перечислено налогов и неналоговых платежей всего 49,7 млн.руб., в том числе – 23,9 млн.руб. в доход бюджета муниципального района. Создано 1224 рабочих места, из которых 1004 – в малом бизнесе.

**Реальные располагаемые денежные доходы населения** за 2017 год увеличились по сравнению с предыдущим годом на 3,8%, в номинальном значении составили 18820 руб., с ростом к уровню 2010 года в 2,4 раза.

Увеличение доходов населения в 2017 году обусловило рост на потребительском рынке. **Оборот розничной торговли** увеличился по отношению к предыдущему году на 2,4% (в сопоставимой оценке) и составил 10085,4 млн. рублей, рост объема розничного товарооборота по сравнению с 2010 годом составил 1,7 раза.

Несмотря на создание достойных условий для жизни населения не улучшается **демографическая ситуация**. С 2010 года рождаемость остается на уровне 1,0 – 1,2 тыс. человек при незначительном снижении смертности с 1,4 до 1,3 тыс. человек. Показатель естественной убыли населения на 1 тыс. человек по сравнению с 2010 годом сократился незначительно и составил в 2017 году - 14,7. С учетом отрицательного сальдо миграции район за последние годы имеет отрицательную динамику численности населения.

**Район входит в первую половину муниципальных образований Республики Башкортостан по отдельным макроэкономическим показателям, занимая 10-е место по**

уровню регистрируемой безработицы, 12-е место – по обеспеченности собственных расходов бюджета муниципального района налоговыми и неналоговыми доходами, 18-е место – по уровню среднемесячной заработной платы (итоги 2017 года).

Места муниципального района Ишимбайский район по результатам мониторинга показателей Территориального органа Федеральной службы государственной статистики по Республике Башкортостан, Министерства финансов Республики Башкортостан, Министерства сельского хозяйства Республики Башкортостан и Министерства жилищно-коммунального хозяйства Республики Башкортостан по итогам 2015 - 2017 годы (таблица2).

Таблица 2

**Рейтинг муниципального района Ишимбайский район**

	2015 год		2016 год		2017 год	
	значение показателя	место	значение показателя	место	значение показателя	место
Индекс промышленного производства, %	114,3	8	114,2	9	110,5	39
Объем отгруженных товаров собственного производства, выполненных работ и услуг собственными силами по всем видам экономической деятельности, млн.руб.	14240,8	13	15617,9	12	15789,6	12
Объем валовой продукции сельского хозяйства, млн.руб.	2664,9	28	2697,1	29	2356,0	26
Объем инвестиций в основной капитал за счет всех источников финансирования (без субъектов малого предпринимательства и объемов инвестиций, не наблюдаемых прямыми статистическими методами) - всего, млн. руб.	1330,7	14	943,7	19	856,0	21
Введено жилья всего, кв.м общей площади	48127	11	48648	11	48417	11
Введено жилья в расчете на 1 тыс.	535	31	545	31	550	30

человек населения, кв.м общей площади						
Среднемесячная заработная плата по крупным и средним предприятиям, руб.	23280	25	25721	19	28130	18
Отношение среднемесячной заработной платы к среднереспубликанскому уровню, %	89,8		91,5		92,7	
Удельный вес убыточных предприятий, %	30,0		15,8		23,5	
Уровень регистрируемой безработицы, %	0,81	1	0,8	6	0,78	10
Число родившихся, человек	1180	8	1037	8	993	9
Собираемость жилищно-коммунальных платежей с населения, %	96,9	35	98,9	10	100,0	1
Обеспеченность собственных расходов местного бюджета налоговыми и неналоговыми доходами, %	84,2	11	97,1	7	89,1	12

**Рейтинг эффективности деятельности органов местного самоуправления по муниципальным районам с административным центром – городом Республики Башкортостан за 2014 - 2017 годы, определенный на основании показателей, предусмотренных постановлением Правительства Российской Федерации от 17 декабря 2012 года №1317 «О мерах по реализации Указа Президента Российской Федерации от 28 апреля 2008 года №607 «Об оценке эффективности деятельности органов местного самоуправления городских округов и муниципальных районов»»** (таблица 3).

Таблица 3

**Рейтинг эффективности деятельности органов местного самоуправления по муниципальным районам Республики Башкортостан**

2014 год		2015 год		2016 год		2017 год	
Мелеузовский	1	Мелеузовский	1	Туймазинский	1	Мелеузовский	1

Давлекановский	2	<b>Ишимбайский</b>	<b>2</b>	Дюртюлинский	2	Благовещенский	2
Белебеевский	3	Туймазинский	3	Мелеузовский	3	Учалинский	3
Туймазинский	4	Дюртюлинский	4	Бирский	4	Белорецкий	4
<b>Ишимбайский</b>	<b>5</b>	Бирский	5	Учалинский	5	<b>Ишимбайский</b>	<b>5</b>
Бирский	6	Благовещенский	6	Благовещенский	6	Туймазинский	6
Баймакский	7	Учалинский	7	<b>Ишимбайский</b>	7	Белебеевский	7
Дюртюлинский	8	Белебеевский	8	Баймакский	8	Дюртюлинский	8
Янаульский	9	Давлекановский	9	Давлекановский	9	Янаульский	9
Учалинский	10	Белорецкий	10	Белорецкий	10	Бирский	10
Белорецкий	11	Янаульский	11	Белебеевский	11	Давлекановский	11
Благовещенский	12	Баймакский	12	Янаульский	12	Баймакский	12

В 2014 - 2015 годах наблюдалась положительная динамика показателей уровня социально-экономического развития муниципального района Ишимбайский район: в 2014 году район занял 5-е место, то в 2015 году поднялся на 2-е место в рейтинге, по итогам 2016 года – 7 место, по итогам 2017 года - 5. На снижение показателей эффективности деятельности органов местного самоуправления в муниципального района Ишимбайский район за 2016 год повлияли невысокие темпы роста показателей, при том, что достигнуты достаточно высокие абсолютные значения показателей.

### **3.2. Конкурентные преимущества, потенциал и ограничения развития муниципального района Ишимбайский район Республики Башкортостан**

Стратегия базируется на накопленном за последнее десятилетие потенциале и имеющихся **конкурентных преимуществах** муниципального района Ишимбайский район, главными из которых являются:

- Выгодное географическое положение района - развитая дорожно-транспортная инфраструктура - населенные пункты Ишимбайского района связаны автомобильным сообщением с районным центром и соседними городами Стерлитамак и Салават, что предоставляет возможности для эффективной кооперации.

- Мощный промышленный комплекс, наличие крупных производств и технологий в машиностроении и химическом производстве.

- Сельскохозяйственные угодья, используемые для производства сельскохозяйственной продукции, сохраненный потенциал и высокая производственная активность крестьянско-фермерских хозяйств в агропромышленном комплексе, умеренно благоприятные природно-климатические условия.



- Благоприятный инвестиционный климат и активная позиция органов местного самоуправления муниципального района в сфере привлечения инвестиций.

- Наличие развитого образовательного комплекса, высокий образовательный и профессиональный уровень трудовых ресурсов района.

- Активная социальная политика, приоритетное развитие социальной инфраструктуры муниципального района;

- Запасы полезных ископаемых, лесных ресурсов, наличие природных ресурсов для рекреационного использования и привлекательность в качестве центра туризма.

<b>Конкурентные преимущества</b>	
<b>Экономические</b>	<b>Социальные</b>
<p><i>Высокие общие показатели экономического развития по итогам 2010 - 2017 годов</i> определяют значительный потенциал перспективного развития, без значительных внешних усилий, с опорой на достигнутые результаты в промышленности и сельском хозяйстве.</p>	<p><i>Рост общих показателей социального развития по итогам 2010 - 2017 годов</i> (снижение уровня регистрируемой безработицы, показателей общего среднего образования, рождаемости, культуры и спорта), делают район привлекательным для жизни, задают планку высоких требований населения к качеству социальной среды.</p>
<p><i>Многоотраслевая структура экономики</i>, с преобладающей долей промышленности, ориентированной на расширение производства и имеющей экспортную перспективу.</p> <p><i>Возрастающая доля предприятий машиностроительного комплекса (АО «МК «Витязь», АО «Инман», ООО «Идель Нефтемаш»), предприятий химического производства (ООО «ИСХЗК»).</i></p>	<p>Высокий уровень <i>обеспеченности учреждениями социальной сферы</i> и наличие условий для развития образования, здравоохранения, культур и спорта.</p>
<p><i>Высокий уровень ресурсообеспеченности и наличие ресурсодобывающих предприятий (АО «Сырьевая компания»),</i> на основе которых могут быть созданы производства востребованные на внутри региональном и внешнем рынках продукции строительных материалов и конструкций.</p>	<p><i>Рост уровня жизни населения,</i> являющийся основным фактором повышения экономической и социальной активности населения.</p>
<p><i>Возможность взаимодействия субъектов</i></p>	<p><i>Активное жилищное строительство в</i></p>

<p><i>малого и среднего бизнеса с крупными предприятиями</i> и финансовая поддержка субъектов малого бизнеса (Старт-ап, лизинговые платежи) через муниципальную программу.</p>	<p><i>районе</i>, которое создает возможности привлечения (удержания) квалифицированной рабочей силы в районе.</p>
<p><i>Выгодное экономико-географическое положение</i> района относительно крупных экономических и производственных центров городов Стерлитамак и Салават задают возможности глубокой интеграции в региональную экономику и способствуют привлечению инвестиций в экономику муниципального района.</p>	<p><i>Высокая доля экономически активного населения в структуре населения района</i>, которая может быть задействована на новых производствах и, при создании соответствующих условий, вовлечена в активную предпринимательскую деятельность.</p>
<p><i>Природно-климатическая среда</i>, благоприятная для выращивания сельскохозяйственной продукции и развития мясомолочного животноводства, для развития туризма.</p> <p><i>Богатый природно-ресурсный потенциал</i> - имеются запасы полезных ископаемых (нефтяные месторождения, месторождения гипса, кварцевого песка, доломита, бутового камня, песчано-гравийной смеси), открыты месторождения фосфоритов, большие запасы лесных ресурсов.</p> <p>Наличие природных ресурсов, пригодных для отдыха и активной рекреации, особо охраняемых территорий и территорий, имеющих природоохранный статус, природных памятников республиканского и международного значения.</p>	<p><i>Высокая доля молодежи в структуре населения</i>, определяет высокий демографический потенциал развития района.</p>
<p><i>Транспортное положение</i> (автодорожное) в непосредственной близости от экономического пространства крупных промышленных городов Стерлитамак и Салават позволяют району</p>	<p><i>Активность администрации муниципального района Ишимбайский район по решению социально-экономических проблем района и открытая политика в</i></p>

развивать внутренний рынок, межмуниципальные связи, придорожную инфраструктуру. Развития <i>дорожная сеть</i> , наличие пассажирского транспорта, транспортная доступность практически всех населенных пунктов муниципального района.	<i>обсуждении вопросов жизнедеятельности муниципального района.</i> Наличие муниципальных программ, создающих условия и предпосылки для экономического и социального развития.
<i>Наличие свободных территорий (земель), инвестиционных площадок</i> для расширения производственных мощностей, организации и развития новых видов производств, и рекреационных зон для развития туризма. Имеются резервы отпуска электрической, тепловой энергии для организации новых производств.	<i>Развитый образовательный комплекс</i> , обеспечивающий многоуровневую систему подготовки кадров - школы, профессиональные училища, колледж, филиал УГАТУ по подготовке рабочих и инженерных специальностей.
Высокий уровень <i>занятости населения</i> , с низким уровнем регистрируемой безработицы.	Наличие <i>сформированной инженерной инфраструктуры</i> , обеспечивающей потребности муниципального района, участие в отраслевых, федеральных и республиканских программах, связанных с реформированием ЖКХ и строительство инженерных коммуникаций в местах индивидуальной застройки.

**Ключевые проблемы** муниципального района Ишимбайский район, сдерживающие дальнейшее развитие района и требующие разрешения в стратегической перспективе, их содержание и причины.

Содержание проблемы	Причины проблемы
<b>1. Социальные проблемы</b>	
<b>Демографические проблемы:</b> – устойчивое превышение смертности над рождаемостью, высокая естественная убыль населения; – низкая рождаемость в семьях (1 - 2 ребенка); – старение населения.	– высокий уровень заболеваемости населения (рост болезней органов дыхания, системы кровообращения и новообразования); – недостаточно развитая лечебная сеть, обеспечивающая оказание качественной медицинской помощи населению; – высокий миграционный отток младших

	<p>возрастных групп населения;</p> <ul style="list-style-type: none"> <li>– низкий уровень жизни при высокой заболеваемости старших возрастных групп;</li> <li>– высокий уровень алкоголизма.</li> </ul>
<p><b>Миграционные проблемы</b> – высокий отток населения за пределы района.</p>	<ul style="list-style-type: none"> <li>– недостаточный уровень развития социальной инфраструктуры в <b>сельских</b> поселениях (в том числе неблагоустроенность территории, отсутствие досуга; недоступность качественных медицинских услуг и культуры);</li> <li>– высокий уровень безработицы (общей) по причине узости отраслевой структуры хозяйства, сферы занятости в сельских поселениях;</li> <li>– сложности в трудоустройстве молодежи;</li> <li>– невысокий уровень жизни значительной части <b>сельского</b> населения;</li> <li>– невысокое качество жилищно-коммунальных услуг, недостаточное развитие жилищно-коммунальной инфраструктуры в сельских поселениях;</li> <li>– достаточно высокая стоимость приобретения и строительства жилья для молодых семей.</li> </ul>
<p><b>Безработица:</b></p> <ul style="list-style-type: none"> <li>– высокий уровень безработицы по причине неразвитости отраслевой структуры хозяйства, сферы занятости в <b>сельских</b> поселениях;</li> <li>- несбалансированность спроса и предложения на рынке труда.</li> </ul>	<ul style="list-style-type: none"> <li>– узость рынка труда (ограниченность производственных сегментов);</li> <li>– недостаточный уровень развития промышленности и сельского хозяйства.</li> </ul>
<p>Невысокая <b>средняя зарплата</b> – невысокий уровень жизни большей части населения.</p>	<ul style="list-style-type: none"> <li>– отсутствие в достаточном количестве рабочих мест и невысокие размеры заработной платы в сельском хозяйстве, социальной сфере и отдельных видах деятельности обрабатывающих производств.</li> </ul>
<p>Достаточно высокий <b>уровень бедности населения:</b></p>	<ul style="list-style-type: none"> <li>– низкая средняя заработная плата по отдельным видам экономической деятельности;</li> </ul>

<ul style="list-style-type: none"> <li>– 8,5% населения с доходами ниже прожиточного минимума;</li> <li>– имущественная дифференциация населения.</li> </ul>	<ul style="list-style-type: none"> <li>– недостаток рабочих мест в сельской местности;</li> <li>– недостаток возможностей повышения доходов от реализации продукции личных подсобных хозяйств.</li> </ul>
<p><b>Жилищные проблемы:</b></p> <ul style="list-style-type: none"> <li>– имеющееся на рынке жилье дорогое, недоступное для значительной части населения;</li> <li>– недостаточное количество муниципального жилья, очередность на его получение.</li> </ul>	<ul style="list-style-type: none"> <li>– недостаточные объемы жилищного строительства;</li> <li>– «дорогие» кредиты для жилищного строительства.</li> </ul>
<b>2. Экономические</b>	
<p><b>Высокий износ основных фондов в производственной сфере</b> – низкий уровень обновления основных фондов.</p>	<ul style="list-style-type: none"> <li>– недостаточное инвестирование в обновление основных фондов предприятий.</li> </ul>
<p><b>Развитие промышленности:</b></p> <ul style="list-style-type: none"> <li>- предприятия машиностроительного комплекса ориентированы на нефтедобывающую промышленность;</li> <li>- недостаточный уровень использования современных технологий препятствует наращиванию конкурентных преимуществ и инвестиционной привлекательности для стратегических инвесторов.</li> </ul>	<ul style="list-style-type: none"> <li>- исторически сложившаяся структура промышленного производства;</li> <li>- зависимость крупных промышленных предприятий от решений собственников, находящихся за пределами муниципалитета;</li> <li>- зависимость от инвестиционной политики нефтедобывающих предприятий, расположенных за пределами муниципалитета.</li> </ul>
<p><b>Низкая конкурентоспособность</b> отдельных видов готовой продукции:</p> <ul style="list-style-type: none"> <li>– высокие затраты на производство продукции из-за низкопроизводительного и устаревшего оборудования;</li> <li>– низкое качество продукции;</li> <li>– медленное обновление ассортимента продукции.</li> </ul>	<ul style="list-style-type: none"> <li>– высокий износ основных фондов в производственной сфере. Низкий уровень обновления основных фондов;</li> <li>– устаревшие производственные технологии;</li> <li>– высокая стоимость сырья приобретаемого за валюту;</li> <li>– высокие транспортные тарифы на грузоперевозки.</li> </ul>
<p><b>Высокие тарифы</b> на тепловую и электрическую энергию, на грузо- и пассажиро-перевозки – высокая доля этих затрат в себестоимости продукции.</p>	<ul style="list-style-type: none"> <li>– тарифная политика (федеральная, региональная);</li> <li>– отсутствие в районе собственных транспортных предприятий;</li> </ul>

	<ul style="list-style-type: none"> <li>– часть автодорог с низким качеством или с полным отсутствием дорожного покрытия.</li> </ul>
<p>Проблемы <i>агропромышленного и лесного комплекса</i>:</p> <ul style="list-style-type: none"> <li>- изношенность почв;</li> <li>- требуется внесение значительного количества органических удобрений;</li> <li>- высокий износ техники и оборудования;</li> <li>- отсутствие предприятий по переработке сельскохозяйственной продукции;</li> <li>- ограниченные объемы лесозаготовок, накопление большого запаса перестойной древесины.</li> </ul>	<ul style="list-style-type: none"> <li>– отсутствие деятельности, направленной на повышение плодородия почв до оптимального уровня в каждой конкретной зоне;</li> <li>– отсутствие крупных промышленных лесозаготовительных организаций, отсутствия мощностей по переработке низкокачественного сырья.</li> </ul>
<p><i>Низкая производительность труда</i> на многих производствах – низкие объемы выработки, выпуска продукции одним рабочим, работающим, единицей оборудования и т.п.</p>	<ul style="list-style-type: none"> <li>– невысокая средняя заработная плата в отдельных видах деятельности в промышленности (текстильное и швейное производство, пищевая и т.д.) и в сельском хозяйстве;</li> <li>– недостаток квалифицированных кадров на производстве;</li> <li>– высокий средний возраст квалифицированной рабочей силы;</li> <li>– высокий износ основных фондов в производственной сфере.</li> </ul>
<p>Ограниченные возможности развития <i>малого предпринимательства</i></p>	<ul style="list-style-type: none"> <li>– низкий уровень предпринимательской активности;</li> <li>– высокая налоговая нагрузка и тарифы субъектов естественных монополий;</li> <li>– низкая платежеспособность населения, доступ к кредитным ресурсам;</li> <li>– наличие административных барьеров при оформлении разрешительной документации на строительство.</li> </ul>
<p><i>Долги, неплатежи и банкротства предприятий, организаций:</i></p>	<ul style="list-style-type: none"> <li>– недостаточный уровень конкурентоспособности экономики района;</li> </ul>

<ul style="list-style-type: none"> <li>– сокращение производственного потенциала и рост безработицы;</li> <li>– задолженности по платежам в бюджеты всех уровней и во внебюджетные фонды;</li> <li>– часть предприятий регистрируется в других муниципалитетах и других регионах.</li> </ul>	<ul style="list-style-type: none"> <li>– высокие налоговые и кредитные ставки;</li> <li>– низкая конкурентоспособность производимой продукции;</li> <li>– проблемы с рынками сбыта готовой продукции;</li> <li>– низкая производительность труда на предприятиях.</li> </ul>
<p><b><i>Инвестиционный климат:</i></b></p> <ul style="list-style-type: none"> <li>– отсутствие гарантий инвесторам;</li> <li>– действие многих удорожающих факторов;</li> <li>– нестабильность политико-экономических факторов;</li> <li>– недостаточное развитие и ненадежность инфраструктуры.</li> </ul>	<ul style="list-style-type: none"> <li>– отсутствие возможности бюджета муниципального района в предоставлении налоговых льгот инвесторам;</li> <li>– низкий уровень развития конкуренции;</li> <li>– недостаточный уровень развития строительного комплекса и отсутствие базы строительной индустрии.</li> </ul>
<p><b><i>Высокие ставки кредита:</i></b></p> <ul style="list-style-type: none"> <li>– большие ограничения в использовании кредитных услуг;</li> <li>– трудности привлечения долгосрочных банковских кредитов для реализации инвестиционных проектов;</li> <li>– основная форма кредита - краткосрочный кредит.</li> </ul>	<ul style="list-style-type: none"> <li>– политика банков вне сферы влияния органов местного самоуправления.</li> </ul>
<p><b><i>Производственно – инфраструктурные:</i></b></p> <ul style="list-style-type: none"> <li>– часть автодорог с низким качеством или с полным отсутствием дорожного покрытия;</li> <li>– имеется производственно-технологическая необходимость строительства участков автодорог, линий электропередач, газопроводов;</li> <li>– высокая степень износа коммунальных сетей;</li> <li>– недостаточная обеспеченность земельных участков инженерной инфраструктурой;</li> <li>– использование устаревших технологий в процессе производства коммунальных услуг;</li> <li>– наличие жилых зданий, требующих полного и</li> </ul>	<ul style="list-style-type: none"> <li>– отсутствие инвестиционных проектов, направленных на решение производственно-инфраструктурных проблем;</li> <li>– отсутствие эффективных муниципальных программ, направленных на комплексное решение производственно-инфраструктурных проблем;</li> <li>– ограниченность бюджетных ресурсов для реализации инфраструктурных проектов муниципального района.</li> </ul>

<p>выборочного капитального ремонта.</p>	
<p><b>Бюджетные</b> - доля собственных доходов бюджета – 41,9%.</p> <p>Усиление разрыва в собственных доходах между сельскими поселениями, в которых расположены эффективно работающие предприятия и предприниматели и сельскими поселениями, в которых отсутствуют субъекты экономики.</p>	<ul style="list-style-type: none"> <li>– основным бюджетобразующим налогом продолжает оставаться налог на доходы физических лиц;</li> <li>– снижение поступлений НДФЛ в бюджеты муниципалитетов за счет проводимой реорганизации предприятий, расположенных на территории и интегрированных в структуры, расположенные за пределами региона - увеличивается вероятность неисполнения обязательств бюджета по финансированию социальных расходов.</li> </ul>
<p><b>Недостаточно эффективная организация деятельности органов местного самоуправления:</b></p> <ul style="list-style-type: none"> <li>– недостаточность нормативно-правовой базы – отсутствие правовой регламентации решения вопросов местного значения;</li> <li>– незакрепленность вопросов местного значения за структурными подразделениями;</li> <li>– отсутствие видения целей деятельности в структурных подразделениях;</li> <li>– несформированность системы стратегического и программно-целевого управления.</li> </ul> <p>Падение привлекательности муниципального района Ишимбайский район за счет отставания в развитии от крупных городов – Стерлитамак и Салават по уровню доходов, покупательской способности, развитию культуры.</p>	<ul style="list-style-type: none"> <li>– недостаточно квалифицированный состав управленческих кадров, особенно, в сельских поселениях;</li> <li>– недостаточное внимание уделяется переподготовке и повышению квалификации управленческих кадров;</li> <li>– отсутствие внешнего аудита по оценке эффективности организации деятельности органов местного самоуправления, качества нормативно-правовой базы.</li> </ul>



#### **4. Стратегические приоритеты, цели и задачи социально-экономического развития муниципального района Ишимбайский район Республики Башкортостан на период до 2030 года**

Стратегическое видение перспектив развития муниципального района Ишимбайский район определяется комплексом ресурсов и конкурентных преимуществ его социально-экономического положения. Стратегическим ориентиром развития муниципального района должно стать повышение качества жизни населения и роли района в экономике Республики Башкортостан.

**С учетом конкурентных преимуществ важнейшей задачей Стратегии социально-экономического развития муниципального района Ишимбайский район на период до 2030 года должен стать переход района на новый качественный уровень социально-экономического развития на основе следующих приоритетных направлений:**

- **позиционирование** Ишимбайского района как наиболее динамично развивающегося муниципалитета Республики Башкортостан;
- **модернизация экономики**, направленная на повышение эффективности, конкурентоспособности, обеспечивающая диверсификацию структуры экономики, что обеспечит высокие темпы развития, укрепление благоприятного инвестиционного и предпринимательского климата;
- **закрепление и расширение конкурентных преимуществ** муниципального района в приоритетных видах экономической деятельности, которыми являются: машиностроение; химия; добывающие производства; агропромышленный комплекс;
- обеспечение приоритета целей и задач по содействию **развитию конкуренции на товарных рынках**;
- развитие **производства сельскохозяйственной продукции**, организация переработки сельскохозяйственной продукции по современным технологиям в расчете на внутрирайонный, межрайонный и межрегиональный потребительский рынок;
- развитие **транспортного комплекса**, с учетом региональных автодорожного проекта (Стерлитамак – Белорецк – Магнитогорск), транзитных грузо- и пассажироперевозок;
- **развитие человеческого потенциала**, повышение качества жизни населения района выше среднереспубликанского уровня, что предполагает создание благоприятных условий для развития способностей каждого человека, улучшение условий жизни граждан, повышение конкурентоспособности человеческого капитала.

*Стратегическая цель развития муниципального района Ишимбайский район – обеспечение стабильного роста качества жизни населения, обеспечение благоприятного социального климата для деятельности и здорового образа жизни, качественной среды*

*жизнедеятельности, на основе роста экономического потенциала района и повышения его конкурентоспособности.*

В перспективе муниципальный район Ишимбайский район должен быть представлен развитым, эффективным промышленным комплексом (машиностроительные предприятия, химическое производство, текстильное и швейное производство), агропромышленным комплексом (производство и переработка сельскохозяйственной продукции), строительным комплексом (производство строительных материалов, проведение строительных работ), туристско-рекреационным (развитие внутреннего и въездного туризма) и дорожно-транспортным комплексам. Такой подход должен обеспечить муниципальному району Ишимбайский район в будущем экономический и социальный прорыв.

Для обеспечения устойчивого развития, функционирования приоритетных отраслей необходимо опережающее развитие производственной инфраструктуры, жилищно-коммунального хозяйства, а также объектов социальной инфраструктуры в сельских поселениях.

#### **4.1. Миссия муниципального района Ишимбайский район**

Система целей и задач реализации Стратегии основывается на ключевых стратегических приоритетах долгосрочного развития, выраженных в миссии района.

Миссия является ориентиром в деятельности органов местного самоуправления, предприятий, учреждений и организаций, расположенных на территории района.

Миссия позволяет увидеть его конкурентные преимущества, определяет основные стратегические ориентиры его перспективного развития.

Миссия муниципального района Ишимбайский район определяется стратегическим видением конечных результатов развития, в первую очередь - социального, поскольку определяются социальные цели и деятельность органов местного самоуправления замыкается на их достижении. При этом, достигаются эти цели с помощью экономических инструментов, кроме этого определяется место, которое стремится занять район во внешней для него среде – в экономике и системе социальных отношений Республики Башкортостан.

На основании анализа сильных сторон и возможностей развития муниципального района Ишимбайский район, предлагается следующая формулировка миссии:

***«Муниципальный район Ишимбайский район – территория, стремящаяся обеспечить высокое качество жизни, свободную конкуренцию для бизнеса и благоприятное пространство для инвестиций, способствующая раскрытию потенциала жителей района, и интенсивного, устойчивого экономического роста сегодня и в будущем».***

## **4.2. Целевые показатели Стратегии социально-экономического развития муниципального района Ишимбайский район Республики Башкортостан на период до 2030 года**

Достижение стратегических целей социально-экономического развития района характеризуется перспективным видением муниципального района, сформулированным на основе прогнозных целевых индикаторов реализации Стратегии.

В основе системы планирования социально-экономического развития муниципального района Ишимбайский район лежит система стратегических целей и задач. Показатели для анализа и прогноза социально-экономического развития района на долгосрочную перспективу (приложение №2 к Стратегии) выбраны в соответствии с долгосрочными приоритетами развития района. Мониторинг достижения целевых значений выбранных показателей является одним из инструментов управления социально-экономическим развитием территории. На его основе должна производиться комплексная актуализация системы мероприятий по реализации целевых ориентиров развития.

При выборе целевых индикаторов социально-экономического развития муниципального района Ишимбайский район использовались три основных принципа:

- ведение учета данного показателя органами статистики;
- потенциальная способность органов местного самоуправления осуществлять учет ряда показателей;
- сопоставление с индикаторами социально-экономического развития, принятыми на федеральном и республиканском уровнях.

Для оценки эффективности Стратегии данные показатели используются как базовые, с применением ряда других показателей, которые качественно характеризуют социально-экономическое развитие территории.

## **5. Стратегические направления социально-экономического развития муниципального района Ишимбайский район Республики Башкортостан на период до 2030 года**

**Главным направлением** развития района должно стать дальнейшее повышение качества жизни населения на основе устойчивого и расширенного воспроизводства социально-экономического потенциала и создание благоприятных условий для хозяйственной деятельности и проживания населения.

Достижение стратегической цели и решение стратегических задач социально-экономического развития муниципального района Ишимбайский район связано с реализацией **стратегических направлений**:

- улучшение качества среды проживания и развитие человеческого потенциала.
- диверсификация экономики и создание условий для устойчивого экономического роста.

## 5.1. Основные направления развития человеческого капитала и социальной сферы муниципального района Ишимбайский район Республики Башкортостан

Развитие человеческого потенциала направлено на создание внешних по отношению к человеку возможностей для полноценного физического и личностного развития и включает системные преобразования, направленные на стабилизацию демографической ситуации, развитие здравоохранения и инфраструктуры здорового образа жизни, образования, культурно-досуговой сферы, обеспечение занятости и повышение уровня жизни населения, создание благоприятных условий для самореализации личности.

Будут реализованы мероприятия по следующим направлениям:

### 5.1.1. Повышение заработной платы

Рост реальных располагаемых денежных доходов населения в долгосрочной перспективе обусловлен увеличением заработной платы, доходов населения от предпринимательской деятельности, ускоренным развитием системы пенсионного и социального страхования, а также усилением социальной поддержки малообеспеченных категорий населения.

Задачи	Ожидаемые результаты
<b>Цель: Рост заработной платы и доходов населения темпами, превышающими среднереспубликанский уровень, сокращение разрыва в доходах населения.</b>	
- Постепенное сближение среднего размера оплаты труда работников бюджетной сферы с размерами заработной платы, сложившимися во внебюджетном секторе экономики. - Внедрение новых систем оплаты труда работников бюджетной сферы, ориентированных на повышение эффективности и качества предоставляемых услуг и учитывающих сложность и объемы выполняемой работы.	- Рост уровня заработной платы темпами, превышающими среднереспубликанский уровень. - Доведение уровня среднемесячной заработной платы к 2030 году до 56,550 тыс.руб., с ростом в 2 раза к 2017 году. - Обеспечение роста реальных располагаемых денежных доходов населения ежегодно на 1,5% – 2,1%.

Темпы роста среднемесячной заработной платы работников бюджетной сферы будут соответствовать «дорожным картам», предусматривающих целевые индикаторы по исполнению майских Указов Президента Российской Федерации.

### Среднемесячная заработная плата по муниципальному району Ишимбайский район



#### 5.1.2. Демографическое и миграционное развитие

Реализация демографической политики на муниципальном уровне серьезно ограничена действующим законодательством и возможностями бюджета муниципального района Ишимбайский район. Однако в условиях серьезных демографических проблем - роста естественной и миграционной убыли, демографическая политика должна быть направлена на сохранение сбалансированного развития муниципального района.

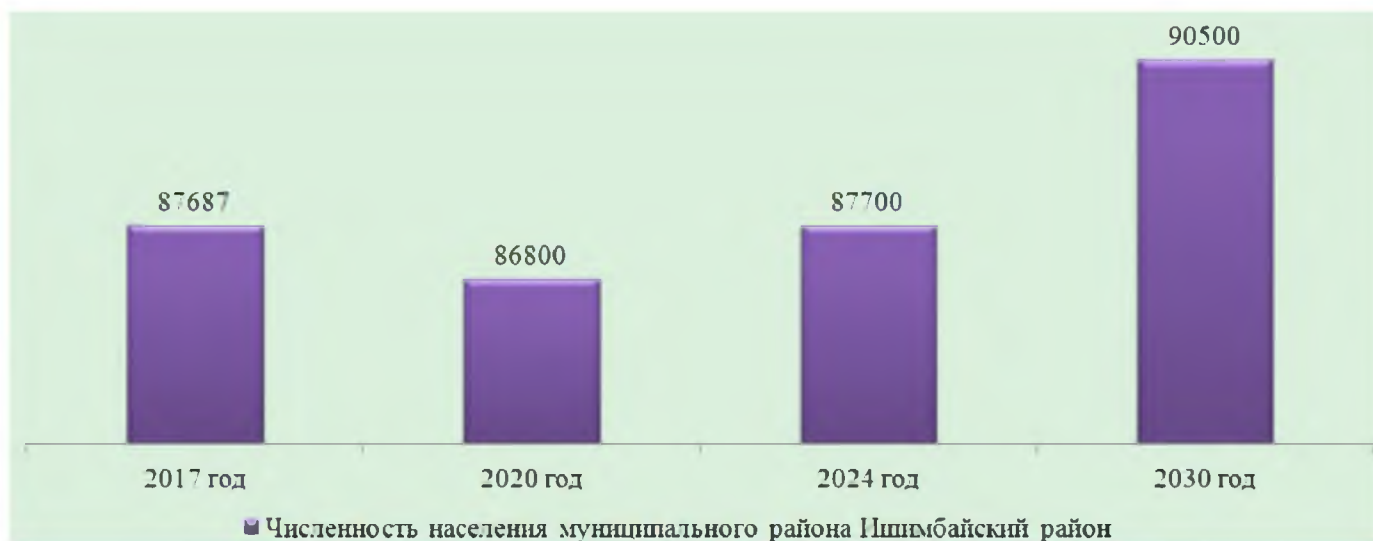
Результат демографической политики имеет достаточно замедленный эффект. Существует лаг во времени между началом осуществления мероприятий и результатом, иногда он составляет до 10-30 лет.

Задачи	Ожидаемые результаты
<b>Цель: Снижение темпов естественной убыли населения, стабилизация численности населения и создание условий для ее роста, а также повышение качества жизни и увеличение ожидаемой продолжительности жизни населения.</b>	
<ul style="list-style-type: none"> <li>- Повышение рождаемости до уровня, обеспечивающего простое воспроизводство населения и снижение смертности.</li> <li>- Поддержка молодых семей, нуждающихся в улучшении жилищных условий.</li> <li>- Разработка механизмов материального стимулирования семей к рождению детей.</li> <li>- Развитие системы учреждений социального</li> </ul>	<ul style="list-style-type: none"> <li>- Укрепление семьи, улучшение состояния здоровья населения, снижение миграционного оттока населения, его смертности, в том числе в результате дорожно-транспортных происшествий.</li> <li>- Ожидаемая численность населения муниципального района может составить к 2030 году 90 500 человек.</li> </ul>

<p>обслуживания семьи и детей.</p> <ul style="list-style-type: none"> <li>- Оптимизация миграционных процессов: снижение миграционного оттока и стимулирование миграционного прироста населения.</li> <li>- Повышение качества и оперативности медицинской помощи пострадавшим в результате дорожно-транспортных происшествий.</li> </ul>	<ul style="list-style-type: none"> <li>- Доведение показателя смертность от всех причин на 1000 чел. до 9,61 в 2030 году (2017 год – 14,7).</li> <li>- Доведение коэффициент естественного прироста к 2030 году до 3,31 (2017 год - коэффициент естественной убыли – 3,46).</li> <li>- Доведение коэффициент миграционного прироста населения в трудоспособном возрасте к 2030 году до 24 (2017 год – «минус» 57).</li> </ul>
---	---

Рисунок 2

**Численность населения  
муниципального района Ишимбайский район**



**Создание условий для повышения рождаемости за счет:**

- а) укрепления института семьи, возрождения и сохранения духовно-нравственных традиций семейных отношений, семейного воспитания;
- б) создания условий на муниципальном уровне для рождения в семьях второго и последующих детей;
- в) реализации комплекса мер, направленных на обеспечение благоустроенным жильем и улучшение жилищных условий молодых семей, обеспечения молодых семей услугами дошкольных образовательных учреждений;

г) укрепления репродуктивного здоровья населения, проведения комплекса мероприятий, направленных на профилактику и снижение числа аборт;

д) оказания поддержки семьям, принимающим на воспитание детей, оставшихся без попечения родителей, проведения профилактики семейного неблагополучия и социального сиротства;

е) в рамках программ в сфере здравоохранения строительство роддома в г.Ишимбай и приобретение нового современного медицинского оборудования для него для сокращения случаев младенческой смертности.

**Принятие мер, направленных на снижение смертности:**

а) создание условий для снижения смертности и травматизма в результате дорожно-транспортных происшествий за счет:

– благоустройства улично-дорожной сети для безопасности дорожного движения;

– проведения комплекса профилактических мероприятий, в том числе среди детей и молодежи, направленных на повышение безопасности дорожного движения, формирование культуры пожелания на дорогах;

б) предупреждение заболеваемости и снижение ее уровня (в том числе сердечно-сосудистых заболеваний, болезней системы кровообращения и новообразований) через:

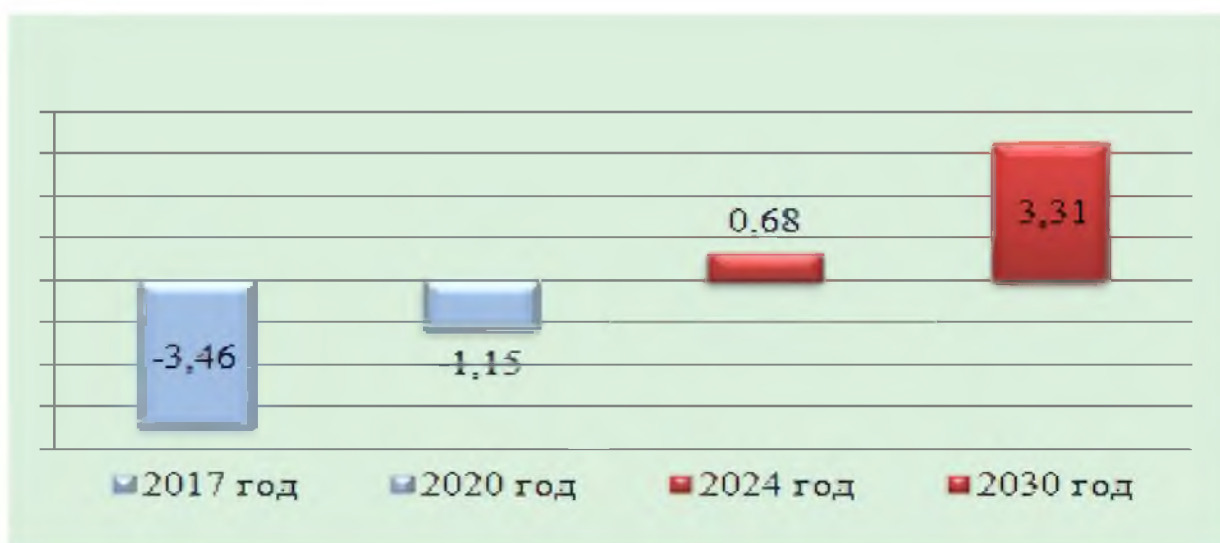
– формирование условий для развития здорового образа жизни, физической культуры и массового спорта, обеспечение доступа населения к качественной медицинской помощи;

– обеспечение благоприятных условий окружающей среды, санитарно-гигиенического и эпидемиологического благополучия, в том числе через формирование жестких экологических требований к вновь создаваемым промышленным предприятиям;

– реализацию комплекса мер по борьбе с болезнями социально-значимого характера (наркомания, алкоголизм, туберкулез);

– обеспечение продовольственной безопасности населения за счет организации контроля за качеством реализуемой продовольственной продукции;

в) участие в мероприятиях регионального уровня по снижению темпов естественной убыли населения.

**Коэффициент естественного прироста по муниципальному району Ишимбайский район**

**Снижение миграционного оттока и стимулирование миграционного прироста** через:

а) обеспечение устойчивого социального развития города Ишимбай и сельских поселений;  
 б) создание условий для развития муниципального рынка труда, содействие занятости населения, в том числе через повышение трудовой мобильности населения в районе и за его пределами;

в) оказание содействия добровольному переселению соотечественников и членов их семей, проживающих за пределами Республики Башкортостан, на территорию муниципального района. Содействие трудоустройству безработных граждан и членов их семей при переезде из другой местности по имеющимся у них профессиям (специальностям), привлечение работников на вакантные рабочие места из других субъектов Российской Федерации.

г) привлечение и закрепление в районе квалифицированных специалистов, в том числе выпускников профессиональных учебных заведений;

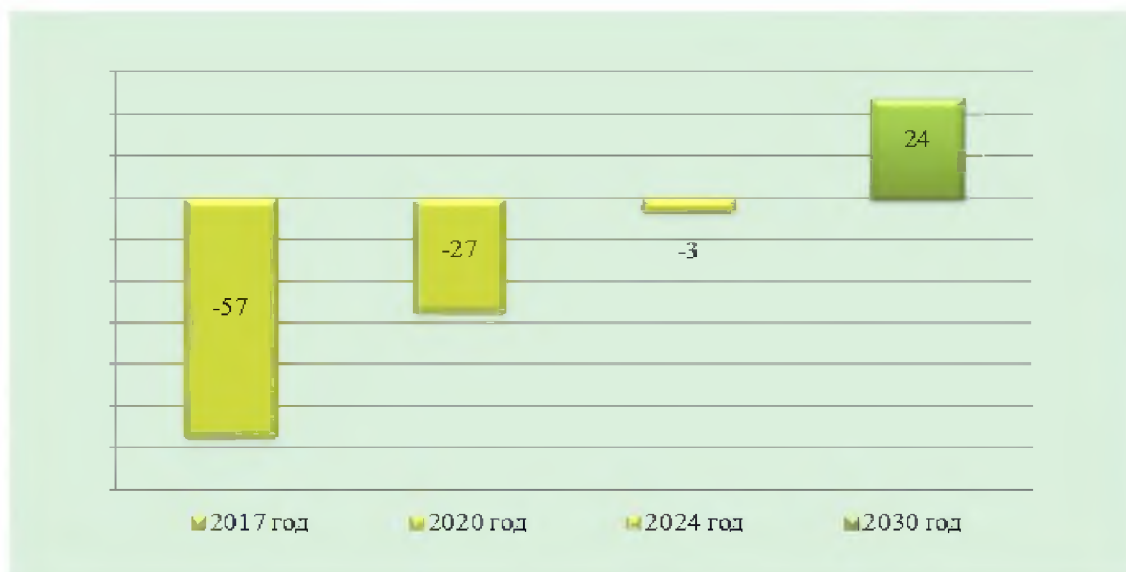
д) активизацию взаимодействия с ВУЗами и ССУЗами Республики Башкортостан в целях профессиональной ориентации школьников, направленной на получение востребованных (приоритетных) для муниципального района профессий и специальностей, закрепление молодежи в сельской местности и повышение престижности аграрных профессий;

е) разработку и реализацию миграционных программ, направленных на привлечение экономически активного населения в сельскую местность.

ж) проведение мероприятий, направленных на духовно-нравственное развитие и воспитание личности учащихся, с целью формирования толерантности и культуры межнационального общения.



**Коэффициент миграционного прироста  
по муниципальному району Ишимбайский район**



В результате реализации Стратегии к 2030 году ожидается стабилизация численности населения на уровне 91 тыс. человек за счет осуществления необходимых мер по увеличению рождаемости, снижению смертности от внешних причин и привлечению мигрантов в трудоспособном возрасте, в том числе молодежи. Также прогнозируется увеличение продолжительности жизни вследствие реализации мероприятий в сферах здравоохранения, физической культуры и спорта, обеспечения доступности качественных продуктов питания для всех категорий граждан, ужесточения соблюдения правил техники безопасности на производстве, в быту, снижения дорожно-транспортного травматизма.

### **5.1.3. Развитие рынка труда, обеспечение занятости**

Общее развитие системы трудовых отношений обеспечивается комплексом мер и мероприятий Стратегии, направленных на диверсификацию экономики и обеспечение устойчивого экономического роста.

Задачи	Ожидаемые результаты
<b>Цель: Повышение эффективности функционирования рынка труда.</b>	
<p>- Обеспечение сбалансированности предложения рабочей силы и числа рабочих мест.</p>	<p>- Доведение доли занятых в экономике от общей численности населения к 2030 году до 44,18% (2017 год – 40,08%).</p> <p>- Снижение численности работающих за пределами муниципального района за счет создания новых рабочих мест до 3,5 тыс. человек в 2030 году (2017 год - 7 тыс. человек).</p> <p>- Стабилизация уровня регистрируемой безработицы – ежегодно не выше 0,72%;</p>

**Функционирования рынка труда** через:

- **Содействие эффективной занятости населения** - расширение спектра и повышение качества предоставления услуг в области содействия занятости населения ГКУ Юго-Восточный межрайонный Центр занятости населения по Ишимбайскому району.

- проведение постоянного мониторинга рынка труда с участием работодателей, в том числе по вопросам изменения технологической ситуации на предприятиях муниципального района, изменения требований к кадрам.

- **Предупреждение массового высвобождения и снижения уровня безработицы** - взаимодействия ГКУ Юго-Восточный межрайонный Центр занятости населения по Ишимбайскому району, органов местного самоуправления и бизнес-сообщества.

- **Повышение качественных характеристик кадрового потенциала путем совершенствования системы обучения, переобучения, переподготовки и повышения квалификации кадров для нужд экономики района:**

а) создание и развитие Центра по подготовке кадров для сельской местности;

б) развитие системы профессиональной ориентации учащихся общеобразовательных учебных заведений и безработной молодежи;

в) развитие партнерских отношений между вузами Республики Башкортостан, администрацией и общеобразовательными учреждениями муниципального района Ишимбайский район, объединениями работодателей, субъектами малого бизнеса по вопросам целевой подготовки кадров для нужд рынка труда.

- **Рост мобильности трудовых ресурсов** - осуществление комплекса мер по содействию внутренней трудовой миграции, меры по стимулированию квалифицированных кадров района к возвращению из иных мест проживания.

- **Создание необходимых условий для реализации потенциальных возможностей граждан с низкой конкурентоспособностью на рынке труда** - использование информационных технологий и обеспечение доступности для населения информационных ресурсов в сфере занятости.

- Поддержка доходов безработных граждан.

- Повышение уровня и качества жизни занятого населения на основе развития предпринимательства и роста производительности труда.

- Вовлечение в коллективно-договорные отношения наибольшего числа учреждений, частных предприятий и некоммерческих организаций, повышение качества партнерских отношений на всех уровнях.

К 2030 году проблема снижения численности трудовых ресурсов, обусловленная сокращением численности населения в трудоспособном возрасте, будет решаться за счет стабилизации демографической ситуации, создания новых эффективных рабочих мест, включая гибкие формы занятости, привлечения молодежи.

#### **5.1.4. Развитие здравоохранения**

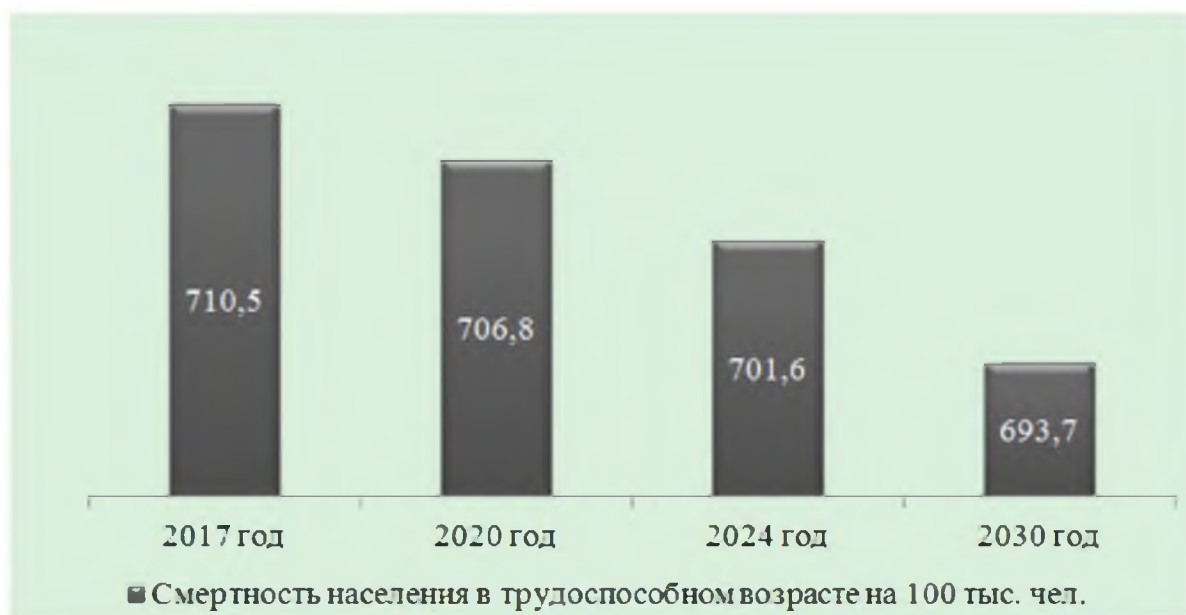
Развитие человеческого потенциала определяется качественным состоянием здоровья населения, которое в свою очередь оказывает существенное влияние на возможности полноценного участия населения в процессах социально-экономического развития района. Качественное состояние здоровья зависит от образа жизни человека и доступности качественных медицинских услуг.

Задачи	Ожидаемые результаты
<p><b>Цель: Укрепление здоровья населения посредством дальнейшего развития системы здравоохранения, наращивания проведения профилактических мероприятий, обеспечения качественного, доступного и эффективного медицинского обслуживания, отвечающего современным требованиям медицины и потребностям населения.</b></p>	
<p>- Повышение эффективности функционирования системы здравоохранения.</p> <p>- Укрепление и дальнейшее развитие материально-технической базы учреждений, здравоохранения, оснащение их современной медицинской аппаратурой и оборудованием.</p> <p>- Диспансеризация детей, проведение массовых обследований новорожденных детей и создание условий для рождения здоровых</p>	<p>- Обеспечение доступности и повышение качества медицинской помощи, в том числе диагностики, лечения и реабилитации, способствующих снижению заболеваемости и смертности, увеличению средней продолжительности жизни и улучшению качества жизни на основе профилактики заболеваний, формирования здорового образа жизни.</p>

<p>детей.</p> <ul style="list-style-type: none"> <li>- профилактика, выявление и устранение влияния вредных и опасных факторов среды обитания на здоровье человека;</li> <li>- Пропаганда здорового образа жизни, предупреждение вредного влияния на здоровье населения, особенно детей и подростков, негативных факторов социальной среды (курения, употребления алкоголя, наркотиков и др.).</li> </ul>	<ul style="list-style-type: none"> <li>- Снижение смертности населения в трудоспособном возрасте на 100 тыс. чел. к 2030 году до 693,7 (2017 год – 710,5).</li> <li>- Улучшение состояния здоровья детей и матерей, сохранение и укрепление здоровья детей и подростков на всех этапах их развития, сохранение и укрепление здоровья женщин и репродуктивного здоровья населения, снижение показателей материнской, младенческой и детской заболеваемости и смертности.</li> <li>- Снижение младенческой смертности на 1000 родившихся живыми к 2030 году до 2,6 (2017 год - 4,1).</li> </ul>
---	---

Рисунок 5

**Смертность населения в трудоспособном возрасте на 100 тыс.чел.  
по муниципальному району Ишимбайский район**



Обеспечение доступности качественных медицинских услуг и создание условий для здорового образа жизни будет реализовываться за счет следующего комплекса мер и мероприятий:

**Обеспечение доступности качественных медицинских услуг для населения через:**

а) взаимодействие органов местного самоуправления муниципального района с медицинскими учреждениями по вопросам повышения качества оказываемых на территории района медицинских услуг, развитию сельской медицины (сохранению и увеличению количества

фельдшерско-акушерских пунктов), скорой медицинской помощи, специализированной медицинской помощи;

б) обеспечение проведения мероприятий в области здравоохранения за счет средств республиканского бюджета в рамках реализации программы государственных гарантий оказания населению бесплатной медицинской помощи;

в) создание условий для своевременного оказания жителям муниципального района скорой медицинской помощи через развитие дорожно-транспортной инфраструктуры, что позволит сократить время нахождения в пути кареты скорой помощи;

г) повышение кадровой обеспеченности районных медицинских учреждений путем привлечения молодых специалистов (предоставление жилья для врачей общей практики и молодых специалистов, развитие программ повышения квалификации и т.д.). Доведение показателя обеспеченность врачами к 2030 году до 36,2 врачей на 10 тыс. человек населения, с ростом в 1,6 раза к 2017 году;

д) обеспечение безопасности функционирования учреждений здравоохранения за счет укрепления материальной базы учреждений здравоохранения и обеспечение современным медицинским оборудованием, в том числе диагностическим. Доведение показателя обеспеченности больничными койками до 48,05 коек на 10 тыс. человек населения. Доведение обеспеченности амбулаторно-поликлиническими учреждениями до 258,59 посещений в смену на 10 тыс. человек населения.

#### **Создание условий для развития здорового образа жизни:**

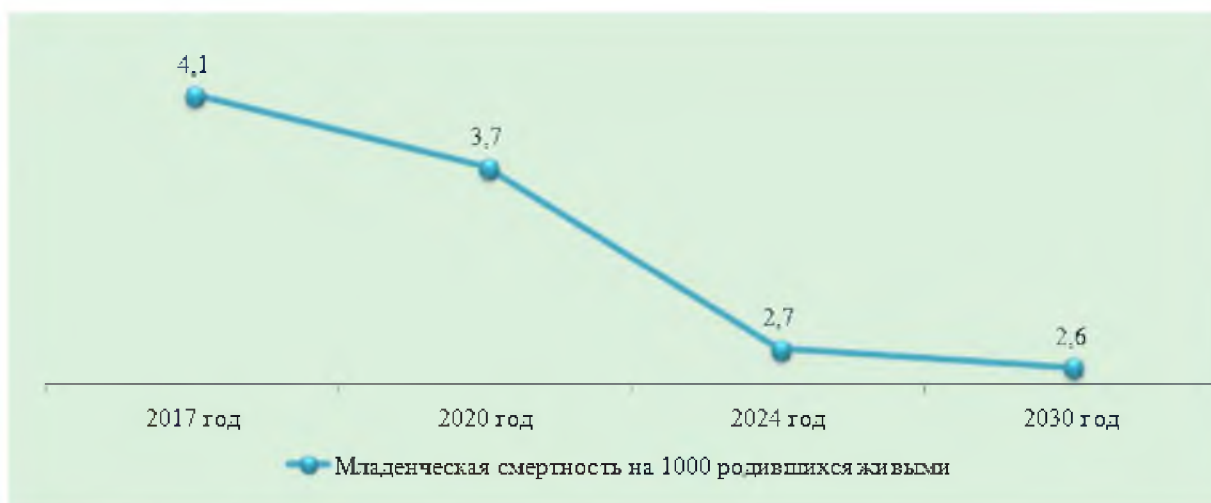
а) пропаганда здорового образа жизни, в том числе через организацию публичных лекций для различных возрастных групп населения, направленных на повышение культуры здоровья, уровня медицинской грамотности;

б) разработка и реализация программ профилактики курения, потребления алкоголя, различных наркотических и психотропных веществ в молодежной среде, ограничение распространения на территории района рекламы сигарет, пива, алкогольных напитков;

в) создание в образовательных учреждениях муниципального района центров психологического тестирования детей и молодежи на выявление алкогольной и табачной зависимостей, наркомании, токсикомании;

г) создание условий для развития физической культуры и массового спорта, в том числе развитие групп физической культуры для пожилых людей.

**Младенческая смертность на 1000 родившихся живыми  
по муниципальному району Ишимбайский район**



Реализация запланированных мероприятий позволит к 2030 году значительно улучшить качество и доступность медицинских услуг для всех категорий граждан, что приведет к улучшению качества жизни населения.

Совершенствование системы организации оказания медицинской помощи женщинам и детям, уменьшению уровня детской, младенческой и смертности, обеспечение доступности квалифицированной специализированной медицинской помощи женщинам и детям позволит улучшить существующую медико-демографическую ситуацию.

В результате возможно снижение экономических потерь за счет восстановления трудового потенциала, уменьшения финансовых затрат на выплаты пенсий по инвалидности, пособий по временной нетрудоспособности.

#### 5.1.5. Развитие образования

Развитие системы образования на долгосрочную перспективу определяются стратегическими интересами России и потребностями развития инновационной экономики. Помимо необходимости решения государственных задач в области образования, развитие системы образования в муниципальном районе Ишимбайский район на долгосрочную перспективу будет определяться также задачами по реализации стратегических направлений социально-экономического развития района, полномочиями органов местного самоуправления.

Задачи	Ожидаемые результаты
<b>Цель: Повышение доступности качественного образования для всех категорий граждан.</b>	
- Обеспечение социализации и высоких образовательных достижений каждого	- Создание условий для предоставления равных возможностей всем категориям обучающихся в

<p>школьника с учетом индивидуальных особенностей.</p> <ul style="list-style-type: none"> <li>- Создание системы сопровождения раннего развития детей в семьях и яслях.</li> <li>- Обеспечение организации предоставления качественного и доступного дополнительного образования.</li> <li>- Обеспечение эффективного функционирования и развития системы высшего, среднего профессионального образования.</li> </ul>	<p>получении качественного образования в соответствии с современными требованиями.</p> <ul style="list-style-type: none"> <li>- Повышение качества услуг, престижа педагога у населения, развитие кадрового потенциала сферы образования.</li> <li>- Доведение уровня обеспеченности дошкольными образовательными учреждениями в соответствие современным требованиям до 753 мест на 1000 детей в 2030 году (2017 год – 728).</li> <li>- Обеспечение доступности дошкольного образования для детей в возрасте от 2 месяцев до 3 лет – на уровне 100,0%.</li> <li>- Повышение качества человеческого капитала, превращение системы дополнительного образования в одну из «точек роста», создание предпосылок для ее перевода в режим опережающего развития.</li> <li>- Обеспечение текущих и перспективных потребностей экономики и социальной сферы в профессиональных кадрах необходимой квалификации.</li> </ul>
---	--

**Для достижения поставленных задач и заданных целевых ориентиров необходимо:**

- Актуализация муниципальной программы муниципального района Ишимбайский район Республики Башкортостан на период до 2022 года «Развитие системы образования в муниципальном районе Ишимбайский район Республики Башкортостан на 2017-2022 годы» в части включения в нее муниципального проекта «Развитие системы дополнительного образования обучающихся в Ишимбайском районе».

- Актуализация муниципальной программы муниципального района Ишимбайский район Республики Башкортостан на период до 2022 года «Развитие системы образования в муниципальном районе Ишимбайский район Республики Башкортостан на 2017-2022 годы» в части включения в нее муниципального проекта «Доступное дошкольное образование».

- Реализация муниципальной программы муниципального района Ишимбайский район Республики Башкортостан на период до 2022 года «Развитие системы образования в муниципальном районе Ишимбайский район Республики Башкортостан на 2017-2022 годы».

- Реализация муниципального проекта «Развитие системы дополнительного образования обучающихся в Ишимбайском районе».

- Реализация муниципального проекта «Доступное дошкольное образование».

- Участие в региональных проектах и конкурсах, проводимых в рамках реализации государственной программы «Развитие образования в Республике Башкортостан».

**Реализация вышеперечисленных мер будет осуществляться в соответствии с положениями:** Федерального закона «Об образовании в Российской Федерации», Указа Президента Российской Федерации от 07.05.2012 года №599 «О мерах по реализации государственной политики в области образования и науки», Указа Президента Российской Федерации от 07.05.2018 года №204 «О национальных целях и стратегических задачах развития Российской Федерации на период до 2024 года», Государственной программы «Развитие образования в Республике Башкортостан».

**Реформирование системы среднего и высшего образования** - решение данной задачи предполагает выявление перспективных направлений профильного образования на основе планирования развития рынка труда и введение новых специальностей, отвечающих потребностям экономики, социальной сферы и образовательным запросам жителей муниципального района. Также необходимо укреплять связи средних и высших учебных заведений с организациями - потенциальными работодателями через развитие системы стажировок и практик студентов, создание научно-образовательных производственных комплексов, технопарков и техноцентров, а также необходимо стимулировать учебные заведения в создании условий для обучения учащихся и студентов из других муниципалитетов.

#### **5.1.6. Развитие культуры и национальной политики**

Развитие культуры - это результат всей совокупности деятельности общества, прошлой и настоящей, и институт приобщения граждан к нравственным ценностям, область творческой реализации духовного потенциала нации, в том числе молодого поколения.

Отрасль культуры объединяет деятельность по сохранению объектов культурного наследия, развитию библиотечного, музейного дела, поддержке и развитию исполнительских искусств, современного изобразительного искусства, сохранению нематериального культурного наследия народов Ишимбайского района и развитию традиционной народной культуры.

Состояние межнациональных отношений в муниципальном районе Ишимбайский район характеризуется стабильным и представляет собой мирный, доверительный диалог государственной и муниципальной власти совместно с общественными национально-культурными объединениями.

Задачи	Ожидаемые результаты
<b>Основной целью развития культурно-досуговой сферы является развитие культурного</b>	



**потенциала муниципального района Ишимбайский район.**

**Целью национальной политики в Ишимбайском районе – укрепление гражданского единства и гармонизация межнациональных отношений.**

<ul style="list-style-type: none"><li>- Создание условий для разностороннего развития личности путем повышения конкурентной привлекательности культурно-досуговых учреждений, поддержка имеющегося культурного наследия, создание сети современных творческих площадок.</li><li>- Развитие материально-технической базы учреждений культуры, сохранение и расширение сети культурно-просветительских учреждений преимущественно в сельской местности, обеспечение творческих коллективов района современным техническим оборудованием и музыкальными инструментами.</li><li>- Содействие деятельности национально-культурных объединений граждан как основных институтов самоорганизации этносов в целях формирования потребности в соблюдении культурных традиций и обычаев народов Республики Башкортостан.</li><li>- Укрепление идентичности муниципального района путем сохранения и развития в нем многообразия форм культурной самобытности и самовыражения, поддержки и развития национальных культур, обеспечение комплексной поддержки традиционной народной культуры.</li><li>- Развитие системы художественного образования с сохранением системы непрерывной подготовки «школа - училище – вуз».</li></ul>	<ul style="list-style-type: none"><li>- Повышение качества духовного и нравственного воспитания граждан района, обеспечение конституционных прав граждан на приобщение к ценностям мировой и отечественной культуры.</li><li>- Сохранение уровня фактической обеспеченности учреждений культурно-досугового типа на уровне 100% от нормативной потребности в 2030 году.</li><li>- Обеспечение доступности культурных благ для всех групп населения, включая инвалидов и лиц с ограниченными возможностями.</li><li>- Увеличение доли граждан, положительно оценивающих состояние межнациональных отношений, в общем количестве граждан района к 2030 году составит - 90%.</li><li>- Сохранение культурной самобытности народов Ишимбайского района и создание условий для равной доступности культурных благ.</li><li>- Укрепление единства многонационального народа.</li><li>- Повышение уровня оказания библиотечных услуг и интереса населения к пользованию библиотечными ресурсами.</li></ul>
--	---

Для достижения стратегической цели необходимо решить следующие задачи:

**Модернизация объектов культуры** - с целью решения данной задачи необходимо осуществлять капитальный и текущий ремонт объектов культуры, ежегодно обновлять материально-техническую базу учреждений.

**Развитие культурно-досуговой инфраструктуры** - формирование многофункциональных культурно-досуговых центров на базе действующих учреждений культуры, объединяющих библиотеку, клуб, музей, с обеспечением доступа к сети Интернет, к электронным базам данных и оцифрованным библиотечным и музейным фондам учреждений культуры библиотечного и музейного обслуживания; с оснащением современным оборудованием для организации и проведения культурно-развлекательных мероприятий;

**Повышение качества и объема предоставляемых услуг** - предусматривается за счет формирования условий, направленных на обеспечение сохранения и развития библиотечной, культурно-досуговой, выставочной деятельности и дополнительного образования детей в сфере культуры и искусства, посредством создания библиотек и музеев нового типа, в частности, Интеллект-центров и интерактивных музеев, введения дополнительных сервисных услуг, проведения мероприятий, направленных на популяризацию лучших образцов национальной и зарубежной культуры, а также традиций Республики Башкортостан путем организации публичных выставок, кинопоказов, музейных программ, фестивалей, творческих конкурсов, смотров, выставок, мастер-классов и иных праздничных мероприятий, необходимо развивать системную поддержку молодых талантов района.

Также необходимо создавать условия для равного доступа граждан к культурным благам и услугам, вовлекать в систему организованного культурного досуга молодежь и лиц с ограниченными возможностями.

**Развитие кадрового потенциала** – для максимального удовлетворения потребителей услуг в сфере культуры.

С начала массовой компьютеризации остро стал вопрос конкуренции досуга, проводимого в библиотеках, музеях и выставочных залах, с времяпрепровождением у компьютеров и телевизоров, предоставляющих пассивный способ потребления информации. Организация информирования населения о событиях в культурной и общественной жизни, развитие системы социальной рекламы, популяризация лучших образцов национальной и зарубежной культуры и искусства путем публичных выставок, музейных программ позволят увеличить охват и заинтересованность населения традиционными формами досуга.

Активное внедрение **современных информационно-коммуникационных технологий, внедрение инновационных форм обслуживания**, расширение перечня и улучшение качества услуг, предоставляемых учреждениями культуры, повысят число детей, охваченных их работой.

Современные технологии позволяют создавать музеи и библиотеки нового типа, в которых активно практикуется интерактивная форма участия посетителей. Модернизация компьютерного фонда и развитие новых информационных услуг позволят увеличить уровень информационной обеспеченности и число посетителей учреждений культуры. К 2030 году планируется 100% внедрение современных информационно-коммуникационных технологий в учреждениях культуры.

Существующие ресурсы и механизмы реализации мероприятий в сфере культуры позволят создать и сохранить в городе единое социокультурное пространство. Активное сотрудничество между муниципальными и республиканскими органами власти, учреждениями культуры, образовательными учреждениями будут способствовать достижению стратегической цели политики в области культуры. Участие населения в культурной жизни района позволит сохранять и развивать культурные традиции, формировать семейные традиции, способствовать патриотическому воспитанию молодых людей.

В результате будут созданы комфортные условия для повышения качества обслуживания населения учреждениями культуры, при сохранении общественной доступности используемых объектов культуры, что позволит создать условия для реализации творческого потенциала различных категорий жителей муниципального района.

### 5.1.7. Развитие физической культуры и спорта

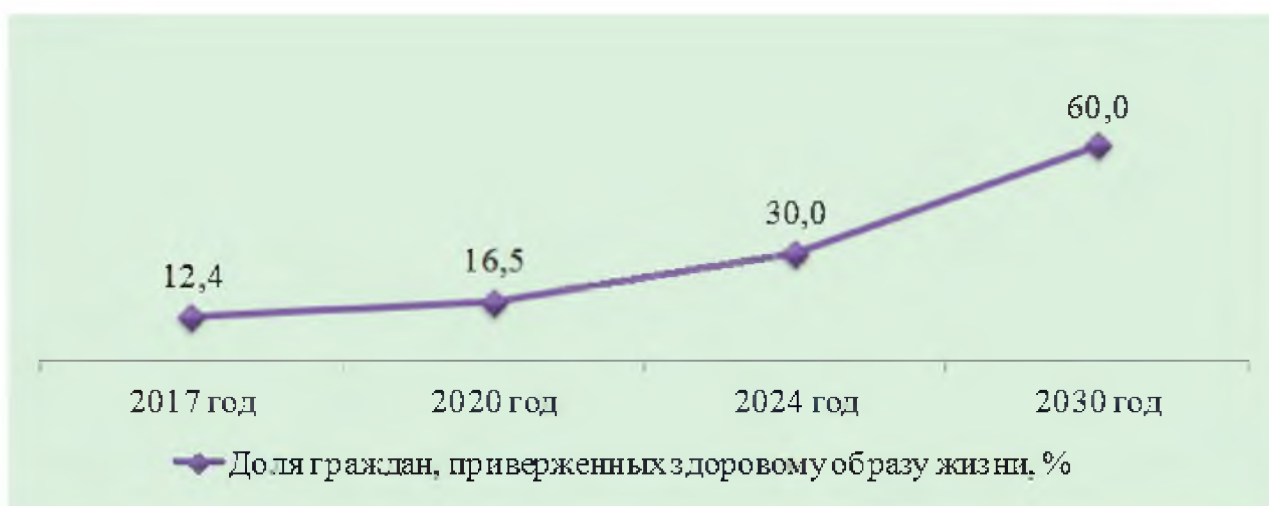
Инвестиции в сохранение человеческого капитала, здоровье, продление трудоспособного возраста и улучшение качества жизни имеют прямое влияние на эффективность уже осуществленных и будущих вложений в образование, науку, культуру и производство.

Задачи	Ожидаемые результаты
<b>Цель: Формирование здорового образа жизни путем создания современных условий для занятий физической культурой и спортом.</b>	
<ul style="list-style-type: none"> <li>- Создание условий для занятий физической культурой и спортом населения.</li> <li>- Обеспечение массовости физической культуры, спорта и туризма;</li> <li>- Внедрение всероссийского спортивного комплекса «Готов к труду и обороне» (ГТО) в муниципальном районе, формирование современной туриндустрии на основе предоставления услуг туристско-рекреационного комплекса.</li> <li>- Развитие рекреационной инфраструктуры</li> </ul>	<ul style="list-style-type: none"> <li>- Создание современного спортивного, туристического комплекса, базирующегося на природно-климатических ресурсах, обеспечивающего комфортный отдых и досуг жителям муниципального района.</li> <li>- Повышение уровня здоровья населения, предупреждение заболеваний, поддержание высокой работоспособности людей через занятия физической культурой и спортом, развитие у населения навыков здорового образа жизни.</li> </ul>

<p>муниципального района, включающей туристические маршруты с опорными базами в отдельных населенных пунктах.</p>	<ul style="list-style-type: none"> <li>- Доведение доли граждан, приверженных здоровому образу жизни, до 60,0% в 2030 году.</li> <li>- Увеличение доли населения, систематически занимающегося физической культурой, спортом, в общем числе населения в возрасте от 3 до 79 лет до 59,7% к 2030 году (2017 год - 38,24%).</li> <li>- Увеличение туристского потока в муниципальный район.</li> </ul>
---	--

Рисунок 7

**Доля граждан, приверженных здоровому образу жизни по муниципальному району Ишимбайский район**



Основными направлениями работы по развитию физической культуры и спорта являются:

**Повышение обеспеченности населения спортивными объектами и развитие спортивной инфраструктуры** - строительство и реконструкция спортивных комплексов, залов и специализированных спортивных площадок (хоккейных коробок, баскетбольных площадок, теннисных кортов) с обеспечением их необходимым спортивным инвентарем, в том числе: строительство Ледового катка в г.Ишимбай; реконструкция пришкольных стадионов с оборудованием специализированных беговых дорожек, с разбивкой и нормативным оборудованием футбольного поля; реконструкция школьных спортивных залов с обеспечением доступа к ним жителей населенных пунктов в вечернее время;

**Вовлечение населения в занятия физической культурой и спортом** через проведение районных соревнований, спартакиад, олимпиад и чемпионатов, массовых физкультурно-

оздоровительных мероприятий среди различных возрастных, профессиональных и социальных групп населения, в том числе среди лиц с ограниченными возможностями;

**Развитие спортивных клубов, детских спортивных секций** с оказанием поддержки по участию в региональных и общероссийских соревнованиях.

**Создание условий для обеспечения равных возможностей для занятия физической культурой и спортом всех слоев и возрастных групп населения** - проведение спортивных мероприятий, соревнований, спартакиад по адаптивной физической культуре, обеспечение доступности спортивных зданий и сооружений для лиц с ограниченными возможностями.

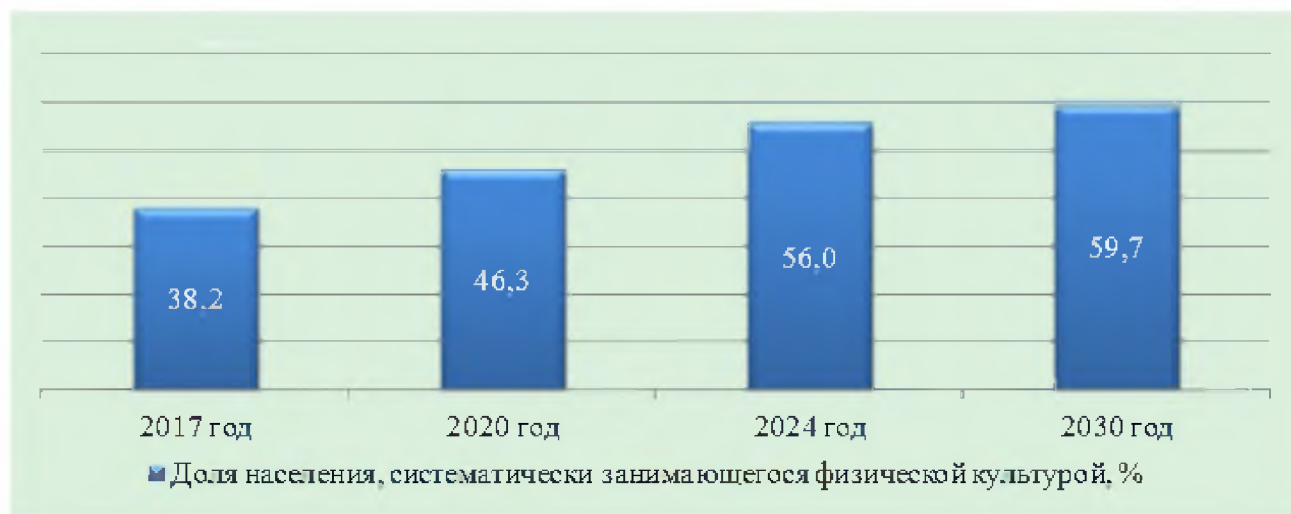
**Формирование установок для ведения здорового образа жизни** за счет осуществления комплексной работы по информационной, просветительской пропаганде через печатные средства массовой информации (газеты «Восход», «Торатау»), официальный сайт муниципального района, образовательные учреждения всех уровней.

**Развитие системы доступных платных физкультурно-оздоровительных и спортивных услуг**, в том числе организация пунктов проката спортивного инвентаря (лыжи, коньки, велосипеды, тренажеры и т.д.), организация летней физкультурно-оздоровительной и спортивно-туристской работы, летнего отдыха детей.

**Совершенствование кадровой политики и развитие спорта высших достижений** - для решения задачи необходимо повышать квалификацию действующих тренеров и привлекать в спорт молодые профессиональные кадры, создавать возможность использования современных методик обучения с целью совершенствования системы подготовки спортсменов высокого класса для повышения результативности их участия в региональных, общероссийских и международных соревнованиях, а также привлекать внебюджетные источники для финансирования массового спорта.

**Формирование негативного отношения жителей района к незаконному потреблению наркотических средств и психотропных веществ, а также развитие антинаркотической пропаганды** - реализация системы мероприятий по профилактике негативных зависимостей и пропаганды здорового образа жизни среди несовершеннолетних и молодежи, формирование системы комплексной профилактики наркомании, организация методической помощи специалистам в сфере профилактики наркомании.

**Доля населения, систематически занимающегося физкультурой и спортом  
по муниципальному району Ишимбайский район**



### 5.1.8. Приоритетные направления работы с молодежью

Проведение активной молодежной политики способствует снижению и приостановлению негативных тенденций в молодежной среде, успешной социализации и эффективной самореализации подростков и молодежи, развитию их потенциала и использованию его в интересах развития муниципального района Ишимбайский район.

Задачи	Ожидаемые результаты
<b>Цель: Создание условий для успешного развития потенциала и интеграции молодежи в экономическую, культурную и общественно-политическую жизнь района.</b>	
<ul style="list-style-type: none"> <li>- Трудоустройство, занятость и поддержка молодежного предпринимательства.</li> <li>- Координация и поддержка деятельности молодежных общественных объединений в области военно-патриотического, духовно-нравственного, экологического воспитания, профориентационной работы.</li> <li>- Профилактическая работа с молодыми гражданами группы социального риска по предупреждению негативного поведения в молодежной среде.</li> </ul>	<ul style="list-style-type: none"> <li>- Обеспечение полноценного культурного, духовного и физического развития молодежи, ее активное созидательное включение в социально-экономическую, политическую и культурную жизнь общества.</li> <li>- Обеспечение роста доли молодых людей в возрасте от 14 до 30 лет, придерживающихся духовно-нравственных ценностей и принимающих участие в добровольческой деятельности, в общем числе молодежи и доведение до 10,8% в 2030 году.</li> </ul>

Развитие молодежного потенциала предполагает организацию и проведение следующих мероприятий:

**Содействие развитию социальной активности и компетенции молодых людей, формирование муниципальной поддержки молодежных инициатив, инноваций и условий для роста деловой, экономической и политической активности молодежи**

В целях успешного становления молодежи необходимо дальнейшее проведение систематической работы по созданию условий для формирования и укрепления духовно-нравственных ценностей и гражданской ответственности, вовлечение молодежи в социально-экономическую жизнь района и процессы государственного и общественного роста путем поддержки молодежных инициатив при активном использовании современных информационно-коммуникационных технологий. В целях профессиональной реализации необходимо предусмотреть возможность создания рабочих мест для молодежи, в том числе временных и сезонных, а также организовывать мероприятия, направленные на поддержку талантливой творческой молодежи.

**Поддержка молодых семей** - реализация данной задачи предусматривает оказание государственной и муниципальной поддержки путем предоставления социальной выплаты на приобретение жилья в районе и компенсации части стоимости жилья в случае рождения ребенка, а также проведение мероприятий, направленных на укрепление семьи, популяризацию семейных ценностей, в том числе акции, круглые столы, фестивали, реализация программ «Семья и карьера», «Осознанное материнство», «Семейные ценности».

**Создание современной материально-технической базы** - решение данной задачи предусматривает создание условий для реализации мероприятий по содержанию учреждений, реализующих деятельность в сфере молодежной политики, приобретению современного инвентаря и оборудования.

В результате реализации мероприятий, направленных на профессиональное становление, на рынке труда будут созданы новые рабочие места (сезонные и постоянные), на которые до 2030 года планируется трудоустроить более 100 человек ежегодно. Реализация мероприятий по укреплению семейных ценностей позволит сократить число неблагополучных семей. В помощь молодым семьям организована муниципальная программа по предоставлению жилья, результатом которой должно стать выделение субсидии на приобретение (строительство) жилья.

Развитие социальной активности и компетентности молодых людей планируется проводить за счет системы муниципальной поддержки молодежных инициатив и инноваций. В рамках этого направления ожидается увеличение охвата молодежи, активно участвующей в событиях общественной жизни района и посещающей учреждения молодежи до 10 тыс. человек ежегодно.

Важным направлением молодежной политики является формирование содержательного досуга в молодежной среде. Планируется организация фестивалей, смотров, игр и конкурсов в рамках поддержки школьного и студенческого творчества. Будет увеличен охват молодых людей,

занятых познавательным досугом. Организация тематических мероприятий будет содействовать формированию в молодежной среде правовой культуры, гражданской ответственности, патриотического отношения к району и городу, уважения к его истории, культуре и традициям.

Формирование культуры здорового образа жизни, профилактика асоциального поведения молодых людей, социальная адаптация молодежи, находящейся в трудной жизненной ситуации, позволит решить многие проблемы. В частности, уменьшить число молодых людей, испытывающих наркотическую и/или алкогольную зависимость, снизить долю правонарушений, совершенных на этой почве, решить проблемы с трудоустройством условно осужденных, уволенных в запас из рядов Вооруженных Сил, не имеющих профессию молодых людей.

### 5.1.9. Социальная защита населения

Развитие **социального обслуживания и социальной защиты** населения в муниципальном районе Ишимбайский район направлено на оказание материальной помощи населению, содействие адаптации социально уязвимых групп населения к меняющимся современным условиям. Обеспечение государственных гарантий компенсации рисков, в том числе рисков потери или снижения доходов.

Задачи	Ожидаемые результаты
<p><b>Цель: Обеспечение эффективной социальной защиты и предоставление доступных и качественных социальных услуг семьям (гражданам) и детям, находящимся в трудной жизненной ситуации.</b></p>	
<ul style="list-style-type: none"> <li>- Повышение эффективности предоставления мер социальной поддержки населения и ;</li> <li>- Обеспечение доступности и качества предоставления населению услуг в сфере социального обслуживания.</li> <li>- Повышение удовлетворенности граждан качеством предоставляемых государственных и социальных услуг.</li> <li>- Формирование условий для обеспечения безбарьерной среды жизнедеятельности маломобильных граждан.</li> <li>- Развитие системы нестационарного обслуживания граждан и совершенствование форм социального обслуживания пожилых людей и инвалидов, внедрение новых.</li> </ul>	<ul style="list-style-type: none"> <li>- Увеличение уровня удовлетворенности граждан качеством государственных услуг, предоставляемых в сфере социальной поддержки населения.</li> <li>- Увеличение уровня удовлетворенности граждан качеством государственных услуг, предоставляемых в сфере социального обслуживания населения.</li> <li>- Увеличение объема выполненных обязательств по предоставлению мер социальной поддержки получателям, имеющим на них право и обратившимся за их предоставлением.</li> <li>- Увеличение доли объектов социальной, транспортной, инженерной инфраструктуры,</li> </ul>



- Развитие сети консультационных услуг по социальной и психологической помощи семьям с детьми, поддержка женщин, оказавшихся в кризисной ситуации.	доступных для инвалидов и других маломобильных групп населения.
--	---

Исполнение обязательств по оказанию мер социальной поддержки отдельным категориям граждан, имеющим право на их получение.

**Оказание содействия** гражданам в преодолении трудных жизненных ситуаций, которые они не в состоянии разрешить при помощи собственных средств и имеющихся возможностей.

Предоставление мер социальной поддержки гражданам пожилого возраста и повышение численности пожилых граждан, вовлеченных в активную деятельность.

Обеспечение беспрепятственного доступа к объектам и услугам в приоритетных сферах жизнедеятельности инвалидов и других маломобильных групп населения.

Создание условий для повышения эффективности реализации государственной политики в области поддержки социально ориентированных некоммерческих организаций,

**Создание условий**, благоприятствующих сохранению и охране здоровья престарелых и нетрудоспособных граждан, росту продолжительности жизни.

Предоставление дополнительных мер социальной поддержки семьям с детьми. - бесплатное предоставление физкультурно-спортивных услуг и услуг в области культуры многодетным семьям;

Оказание единовременной выплаты семьям, где одновременно родилось двое и более детей: в размере 50 тыс. рублей при рождении двойняшек и 100 тыс. рублей при рождении тройни.

### 5.1.10. Комфортная среда и благоустройство территорий

Создание условий для комфортного проживания жителей района невозможно без качественного улучшения сферы жилищно-коммунального хозяйства, которая включает водоснабжение и водоотведение, газоснабжение, электроснабжение, теплоснабжение и благоустройства территории.

Задачи	Ожидаемые результаты
<b>Цель: Создание комфортного пространства для жизнедеятельности населения, повышение качества и надежности жилищно-коммунальных услуг, а также обеспечение их доступности.</b>	
<ul style="list-style-type: none"> <li>- Модернизация и повышение энергоэффективности коммунальной инфраструктуры.</li> <li>- Привлечение инвестиций в жилищно-</li> </ul>	<ul style="list-style-type: none"> <li>- Достижение индекса качества городской среды до 130% к 2030 году.</li> <li>- Доведение доли граждан, принимающих участие в решении вопросов развития городской</li> </ul>

<p>коммунальное хозяйство и развитие механизмов государственно-частного партнерства.</p> <ul style="list-style-type: none"> <li>- Обеспечение благоустройства городской среды.</li> <li>- Модернизация жилищного фонда и мощностей тепло-, электро-, водоснабжения и водоотведения с привлечением всех источников финансирования.</li> <li>- Обеспечение функционирования долгосрочной системы финансирования капитального ремонта многоквартирных домов путем реализации республиканской системы капитального ремонта общего имущества в многоквартирных домах.</li> <li>- Обеспечение доступности оплаты жилищно-коммунальных услуг населением;</li> <li>- Обеспечение муниципального надзора (контроля) за соответствием нормативным требованиям качества, объема и порядка предоставления жилищно-коммунальных услуг на территории Ишимбайского района Республики Башкортостан с одновременным обеспечением равного доступа организаций на рынок оказания жилищно-коммунальных услуг, а также содействовать развитию механизмов общественного контроля в жилищно-коммунальной сфере.</li> </ul>	<p>среды до 55% к 2030 году.</p> <ul style="list-style-type: none"> <li>- Повышение устойчивости и надежности функционирования жилищно-коммунальных систем жизнеобеспечения населения.</li> <li>- Доведение уровня износа объектов коммунальной инфраструктуры до 47,4% к 2030 году (2017 год – 53,9%).</li> <li>- Доведение доли населения, обеспеченного доброкачественной питьевой водой в городских поселениях до 100% и сельских поселениях до 100% к 2030 году.</li> <li>- Обеспечение сельских поселений энергетической инфраструктурой в необходимом объеме с учетом текущего потребления.</li> <li>- Улучшение качества услуг с одновременным снижением нерациональных затрат, повышение инвестиционной привлекательности жилищно-коммунальных услуг.</li> <li>- Комплексное развитие муниципального района;</li> <li>- Решение вопросов по расширению производственных мощностей предприятий, организаций, предоставление земельных участков.</li> <li>- Строительство инженерной инфраструктуры к местам жилой застройки.</li> </ul>
---	---

Предполагается реализация комплекса мероприятий по следующим направлениям:

**Концентрированность ресурсов на завершенности застройки и гармонизации существующей инфраструктурной среды** - использование инструментов муниципально-частного партнерства при строительстве жилищных объектов и инфраструктуры.

**Комплексное развитие коммунальной инфраструктуры района и поселений.**

В настоящее время деятельность коммунального комплекса муниципального района Ишимбайский район характеризуется достаточно высоким качеством предоставления коммунальных услуг. Тем не менее, существует проблема - высокий уровень износа объектов коммунальной инфраструктуры. Требуют замены более 45% тепловых сетей, 78% уличной водопроводной сети, 87% уличной канализационной сети.

Комплексное развитие коммунальной инфраструктуры предусматривает следующие мероприятия:

**Модернизация системы водоснабжения и повышение уровня обеспеченности населения качественной питьевой водой:**

а) реконструкция водозаборов и иных объектов системы водоснабжения (насосных станций и уличных водопроводных сетей), находящихся в аварийном состоянии;

б) реконструкция внутренних систем горячего и холодного водоснабжения многоквартирных жилых домов города Ишимбай;

в) строительство локальных водопроводов (включающих водозаборную скважину, станцию обезжелезивания, регулируемую емкость, кольцевую и тупиковую разводящую сети) в населенных пунктах, отдаленных от систем централизованного водоснабжения и/или испытывающих перебои в водоснабжении;

**Модернизация системы водоотведения и очистки сточных вод:**

а) реконструкция, проектирование, строительство и ввод в эксплуатацию канализационных очистных сооружений полной биологической очистки сточных вод с доочисткой, в том числе:

- реконструкция существующих очистных сооружений в г.Ишимбай;
- строительство новых очистных сооружений в с.Петровское и с.Ново-Аптиково;

б) реконструкция систем канализации с целью полной загрузки существующих и проектируемых станций очистки сточных вод;

в) повышение эффективности существующих методов очистки сточных вод.

**Развитие инфраструктуры по утилизации и переработке твердых бытовых и промышленных отходов:**

а) проектирование и обустройство в соответствии с действующими санитарными нормами земельных участков в пределах населенных пунктов для сбора твердых бытовых и крупногабаритных отходов;

– строительство комплекса по сортировке и переработке твердых бытовых и промышленных отходов;

б) разрешение проблем утилизации отработанных ртутьсодержащих ламп.

**Обеспечение благоустройства города Ишимбай и населенных пунктов муниципального района** - возможно с привлечением средств федерального и республиканского бюджетов, направленных на:

- а) совершенствование системы наружного освещения;
- б) проведение капитального и текущего ремонтов автомобильных дорог общего пользования местного значения;
- в) обеспечение благоустройства участков для отдыха населения, включая обустройство детских площадок;
- г) организацию системы водоотвода со сбросом воды в существующую сеть ливневой канализации;
- д) проведение ремонта и уширения существующих проездов и тротуаров.

**Минимизация потерь в электрических и тепловых сетях за счет внедрения передовых технологий и современного высокоэкономичного оборудования** - за счет реализации мероприятий по внедрению энергосберегающих технологий в реальном секторе экономики и бюджетной сфере за счет поэтапного перехода на отпуск коммунальных ресурсов потребителям в соответствии с показаниями приборов учета, проведению энергоаудита многоквартирных домов.

**Реализация мероприятий по водосбережению** позволит устранить потери воды, сократить объемы водопотребления и водоотведения, снизить нагрузку на водопроводные и канализационные станции, повысив качество их работы, и, таким образом, увеличить зону обслуживания населения действующими системами водоснабжения без их расширения и нового строительства.

**Реализация указанных мер будет осуществляться в соответствии с положениями** - Указа Президента Российской Федерации от 7 мая 2018 года № 204 «О национальных целях и стратегических задачах развития Российской Федерации на период до 2024 года», основного направления стратегического развития Российской Федерации до 2018 года и на период до 2025 года «ЖКХ и городская среда», муниципальной программы «Формирование современной городской среды в муниципальном районе Ишимбайский район Республики Башкортостан на 2018-2022 годы».

#### **5.1.11. Качественное жилье и общественная инфраструктура**

Создание условий для комфортного проживания жителей района невозможно без обеспечения населения благоустроенным жильем и развитой общественной инфраструктурой.

Задачи	Ожидаемые результаты
<b>Цель: Создание условий для обеспечения устойчивого роста объемов ввода жилья и обеспечение жилыми помещениями граждан, перед которыми государство имеет обязательства в соответствии с законодательством.</b>	

<ul style="list-style-type: none"> <li>- Переход к комплексной застройке территорий.</li> <li>- Создание благоприятных условий для жилищного строительства.</li> <li>- Модернизация транспортных, спортивных, культурных и прочих объектов для проведения масштабных событий регионального значения.</li> </ul>	<ul style="list-style-type: none"> <li>- Увеличения обеспеченности населения комфортным жильем – доведение показателя «Общая площадь жилых помещений, приходящаяся в среднем на одного жителя» до 35,4 кв.м. в 2030 году (2017 год - 27,4 кв.м.).</li> <li>- Ввод жилья на душу населения в объеме - 0,56 - 0,707 кв. м. в год.</li> <li>- Доведение доли площади жилищного фонда, обеспеченного всеми видами благоустройства, в общей площади жилищного фонда муниципального района до 60,2% к 2030 году.</li> <li>- Увеличение доли населения, получившего жилые помещения и улучшившего жилищные условия, в общей численности населения, состоящего на учете в качестве нуждающегося в жилых помещениях (к 2030 году - не менее 6,0%).</li> </ul>
---	--

Предполагается реализация комплекса мероприятий по следующим направлениям:

**Создание и сохранение архитектурного облика города и сельских населенных пунктов** - реализация мероприятий, направленных на формирование единого архитектурно-художественного образа.

Создание условий для развития массового строительства жилья и улучшения жилищных условий населения:

**Обеспечение высоких темпов жилищного строительства в муниципальном районе Ишимбайский район:**

а) развитие малоэтажного жилищного строительства в соответствии с современными стандартами энергоэффективности и экологичности;

б) строительство и реконструкция многоквартирных жилых домов;

в) внедрение новых технологий быстровозводимого жилья;

г) создание условий для индивидуального жилищного строительства;

д) создание условий для привлечения средств инвесторов в развитие коммунальной инфраструктуры, необходимой для обеспечения жилищного строительства.

**Реализация на территории города Ишимбай и сельских поселений проектов комплексного освоения и развития территорий в целях жилищного строительства,**

**предусматривающих обеспечение земельных участков инженерной, социальной, коммунальной и дорожной инфраструктурами:**

а) формирование земельных участков с целью организации торгов по продаже земельных участков или права аренды земельных участков;

б) комплексное освоение и развитие территорий города Ишимбай и сельских поселений в целях жилищного строительства, в том числе малоэтажного жилья, жилья экономического класса;

в) снижение административных барьеров в строительстве;

г) строительство и приобретение жилья для граждан, проживающих в жилых помещениях, признанных непригодными для проживания вследствие физического износа, и снос ветхих домов;

д) строительство и предоставление жилья гражданам, признанным в установленном порядке нуждающимися в улучшении жилищных условий, в том числе малоэтажного жилья, жилья экономического класса;

е) обеспечение строительства инженерной, социальной и транспортной инфраструктурой;

ж) развитие конкуренции на рынке жилья.

Рисунок 9

**Общая площадь жилых помещений, приходящаяся в среднем на одного жителя по муниципальному району Ишимбайский район**



**Поддержка платежеспособного спроса населения на жилье:**

а) удешевление стоимости 1 кв.м. жилья за счет обеспечения строительной индустрии муниципального района производимыми в республике строительными материалами из местного сырья;

б) развитие системы ипотечного кредитования строительства и покупки жилья для населения, проживающего в сельской местности, в особенности для молодых семей и молодых специалистов, путем возмещения доли банковской процентной ставки кредита;

**Улучшение жилищных условий малообеспеченных слоев населения** через формирование и развитие фонда социального жилья, предоставляемого малообеспеченным семьям, нуждающимся в улучшении жилищных условий, на основе договора найма.

**Реализация указанных мер будет осуществляться в соответствии с положениями** - Указа Президента Российской Федерации от 7 мая 2018 года № 204 «О национальных целях и стратегических задачах развития Российской Федерации на период до 2024 года», муниципальной программы «Развитие строительного комплекса муниципального района Ишимбайский район Республики Башкортостан».

**Дорожно-транспортная инфраструктура** должна отвечать требованиям надежности, безопасности и доступности всех составляющих ее систем и обеспечивать предоставление транспортных услуг потребителям с минимальными для них затратами, с высоким качеством, в полном объеме и в кратчайшие сроки.

**Развитие транспортной инфраструктуры с учетом непрерывно растущей автомобилизации района, улучшение качества и безопасности перевозок** предусматривает решение задач:

**Модернизация и развитие автодорожного хозяйства** - строительство новых и повышение технического уровня существующих автомобильных дорог там, где это целесообразно; обеспечение подъезда к промышленным и сельскохозяйственным предприятиям, к объектам культурного и социально-бытового назначения,

**Обеспечение сохранности существующей дорожной сети** - выполнение работ по содержанию, ремонту существующих автомобильных дорог; проведение обследования технического состояния мостов в целях обеспечения безопасного и бесперебойного движения по ним транспорта и пешеходов, предупреждения появления в сооружениях деформации и повреждений; выполнение капитального ремонта дорог до полного восстановления основных технико-эксплуатационных качеств покрытия.

**Развитие придорожной транспортно-логистической инфраструктуры** - строительство АЗС, строительство комплекса технического обслуживания для большегрузных автомобилей на трассе Стерлитамак – Белорецк – Магнитогорск; строительство и реконструкция малых объектов придорожной инфраструктуры (автобусных остановок, парковочных площадок).

**Развитие информационного пространства, совершенствование инфраструктуры связи и коммуникаций** возможно через:

**Повышение качества и расширение ассортимента услуг связи** - реализация мероприятий по внедрению новых технологий, предусматривающих переход на цифровую аппаратуру и волоконно-оптические линии связи, модернизацию материально-технической базы организаций, работающих в сфере связи и информатизации, строительству новых объектов

сотовой связи для увеличения зоны покрытия, обеспечение трансляции общероссийских общедоступных телевизионных каналов в цифровом вещании.

### 5.1.12. Приоритетные направления обеспечения безопасности жизнедеятельности населения

Противодействие преступности, охрана общественного порядка и безопасности граждан, предупреждение преступлений и профилактика правонарушений являются важнейшими задачами всех без исключения органов власти, всего общества. Обеспечение социально-экономического развития невозможно без достижения серьезных успехов в борьбе с таким социальным явлением, как преступность.

Задачи	Ожидаемые результаты
<p><b>Цель: Снижение уровня преступности и формирование негативного отношения жителей муниципального района Ишимбайский район к незаконному потреблению наркотических средств и психотропных веществ.</b></p>	
<p>- Повышение уровня общественной безопасности и предотвращение проявлений экстремизма. - Защита жизни, здоровья, прав и свобод граждан, а также всех форм собственности от преступных посягательств, обеспечение экономической безопасности.</p>	<p>- Обеспечение роста раскрываемости преступлений. - Снижение числа зарегистрированных преступлений на 10000 человек населения до 100,0 в 2030 году (2017 год - 143,9).</p>

Реализация поставленных задач возможна через:

Укрепление действенной многоуровневой системы **профилактики правонарушений**, в том числе среди несовершеннолетних и молодежи.

Мероприятия, направленные **на противодействие терроризму и экстремизму**.

Совершенствование **межведомственного взаимодействия** государственных, правоохранительных, контрольно-надзорных органов в вопросах противодействия преступности.

Повышение **правовой грамотности** граждан, формирование позитивного общественного мнения о правоохранительной системе и результатах ее деятельности, восстановление доверия населения к правоохранительным органам;

При реализации мероприятий к концу 2030 года ожидается стабилизация криминальной обстановки: уменьшение числа зарегистрированных преступлений, сокращение числа преступлений, совершенных несовершеннолетними.



## 5.2. Основные направления экономического развития муниципального района

### Ишимбайский район Республики Башкортостан

Повышение конкурентоспособности является комплексной задачей, успех которой определяется развитием человеческого капитала, экономических институтов, реализацией и укреплением уже имеющихся конкурентных преимуществ муниципального района Ишимбайский район в производственной инфраструктуре и созданием новых конкурентных преимуществ, связанных с диверсификацией экономики и формированием мощного технологического комплекса и экономики знаний.

Наряду с приоритетным развитием человеческого капитала и сервисной экономики важнейшим сектором реализации знаний, занятости населения и производства доходов в предстоящие 10 - 13 лет будут базовые отрасли промышленности, сельского хозяйства и лесного хозяйства, потребительского рынка. Именно в этих секторах Ишимбайский район обладает конкурентными преимуществами.

#### 5.2.1. Развитие промышленности

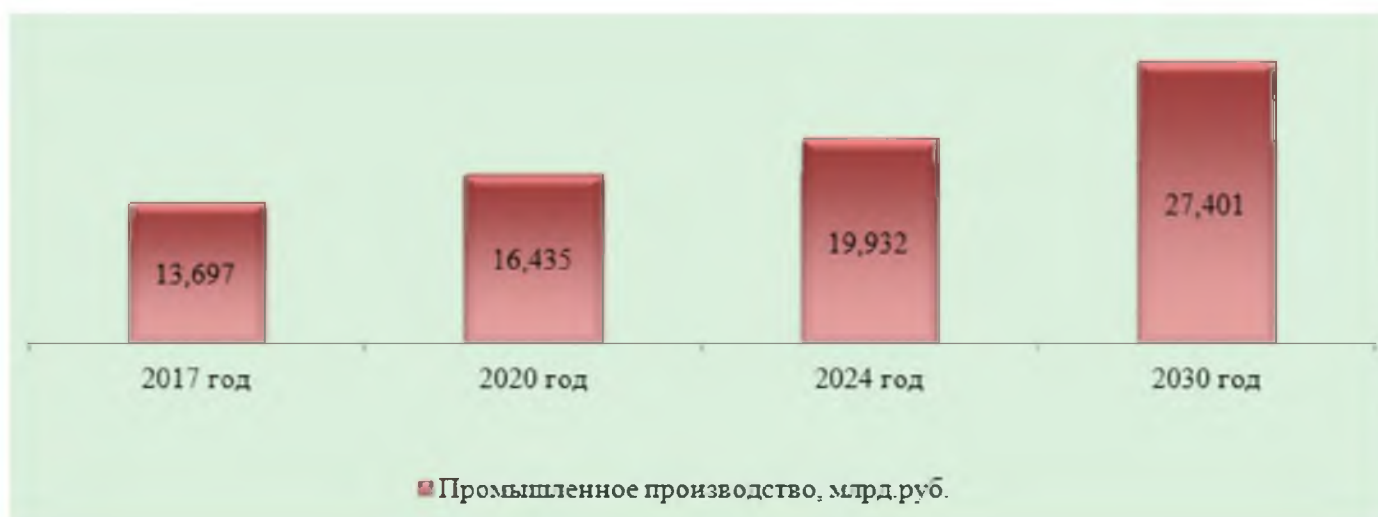
Эффективное функционирование промышленности, и в первую очередь - обрабатывающих производств, в значительной степени определяется экономической конъюнктурой в стране и на мировых рынках, устойчивостью ее связей с другими секторами экономики (поставщиками и потребителями).

Задачи	Ожидаемые результаты
<b>Цель: Диверсификация и модернизация обрабатывающих производств по выпуску конкурентоспособной продукции и развития производства товаров с высокой добавленной стоимостью.</b>	
<ul style="list-style-type: none"><li>- Повышение конкурентоспособности предприятий, развитие инновационной и научно-технической деятельности, внешнеэкономическая деятельность, энергосбережение, повышение экологической безопасности производств, кадровое обеспечение.</li><li>- Обеспечение участия представителей бизнеса в процессах развития муниципального района на основе механизмов муниципально-частного партнерства.</li><li>- Внедрение успешных практик в поддержке предпринимательства.</li></ul>	<ul style="list-style-type: none"><li>- Формирование оптимальной структуры высокотехнологичного промышленного производства, способного обеспечить на основе имеющегося потенциала выпуск конкурентоспособной продукции, стабильные поступления в бюджеты всех уровней, повышение качества и уровня жизни населения.</li><li>- Эффективное развитие экономики района в среднесрочной и долгосрочной перспективе, долговременный устойчивый промышленный рост – доведение объема отгруженных товаров собственного производства по чистому виду экономической деятельности «Промышленное</li></ul>

<ul style="list-style-type: none"> <li>- Обеспечение информационного обмена между деловой средой и органами местного самоуправления муниципального района;</li> <li>- Участие в федеральных и республиканских программах поддержки развития предпринимательства.</li> <li>- обеспечить мониторинг и сопровождение перспективных инвестиционных предложений от разработки до внедрения;</li> <li>- Обеспечение привлечения предпринимательского капитала в стратегические проекты муниципального района (социальная сфера, инженерная инфраструктура и др.) путем информирования, проведения совместных мероприятий.</li> </ul>	<p>производство» до 27,4 млрд.руб. в 2030 году, увеличение в 2 раза по сравнению с 2017 годом.</p> <ul style="list-style-type: none"> <li>- Ежегодный 5,0% рост производительности труда на средних и крупных промышленных предприятиях.</li> <li>- Создание ежегодно не менее 50 новых рабочих мест на существующих и вновь создаваемых производствах.</li> <li>- Сокращение неформального сектора экономики.</li> </ul>
--	---

Рисунок 10

**Промышленное производство  
муниципального района Ишимбайский район**



**Развитие обрабатывающих производствах по выпуску импортозамещающей продукции** - высокий спрос на товары на внутреннем рынке и наличие постоянного спроса со стороны предприятий и организаций позволяет расширять традиционные производства для замены импортных товаров (машиностроение, химическое производство, пищевая промышленность, текстильное производство), а также сопутствующих производств по обеспечению деятельности предприятий и инфраструктуры (производство строительных

материалов, электроэнергии, газа и воды). В рамках решения данной задачи предполагается расширение мощностей существующих производств, создание линеек новых товаров, замещение ввозимой в регион продукции.

**Внедрение наукоемких технологий в обрабатывающую промышленность** - внедрение инновационных технологий и создание новой конкурентоспособной продукции позволит удовлетворить потребности внутреннего рынка, обеспечить развитие интеграции с региональной экономикой. Наибольшие перспективы развития экспортоориентированных производств возможны в химическом производстве.

**Модернизация основных фондов предприятий обрабатывающих производств** - замена изношенной техники и оборудования, внедрение современных ресурсосберегающих технологий в производственные процессы позволит решить задачи повышения производительности труда и производительности основных фондов обрабатывающей промышленности, снижения энергоемкости производств, сохранения и улучшения качества окружающей среды.

**Внедрение систем качества на предприятиях в соответствии с нормами международных стандартов** - результатом обновления производственной базы и ввода новых производственных мощностей предприятий обрабатывающих производств должен стать переход к мировым стандартам качества, позволяющим сократить издержки, связанные с нерациональным использованием ресурсов и материалов, повысить качество производимой продукции, обеспечив ее конкурентоспособность на внутреннем рынке.

До 2030 года предполагается реализация проектов по расширению производств машиностроительных предприятий, организация новых производств, несвойственных ранее экономике муниципального района (ООО «Ишсталь» - производство сортового проката из металлолома; ООО «Туканский металлургический завод» - производство высококачественного гранулированного чугуна).

**В текстильном и швейном производстве** стратегической целью является увеличение доли продукции предприятий (ЗАО «ИФТИ», ООО «Ишимбайское красильно - отделочное производство», ООО «Ишимбайская швейная мануфактура», ООО «Ишимбайская вязальная мануфактура» (созданные на производственных мощностях ЗАО «ИЧФ»)) на внутреннем рынке путем повышения конкурентоспособности выпускаемых изделий, приоритетное направление - технологическая модернизация.

**В химическом производстве** (ООО «ИСХЗК») необходимо обеспечить решение следующих основных задач: создание и обновление производственных мощностей в целях выпуска большего объема востребованной продукции; увеличение экспортного потенциала и развитие импортозамещающих производств, главным образом за счет использования наукоемких и ресурсосберегающих технологий.

Стратегическими целями развития предприятий **машиностроительного комплекса**, становятся повышение конкурентоспособности продукции и производств, техническое и технологическое обновление предприятий на основе освоения производства наукоемкой продукции специального и гражданского назначения, эффективная реализация имеющегося потенциала. Приоритетные направления развития машиностроения – это разработка и производство высокотехнологичного оборудования для технического перевооружения предприятий обрабатывающих производств; развитие производственного, конструкторского и научно-исследовательского потенциалов.

Рисунок 11

**Производительность труда на крупных и средних предприятиях  
муниципального района Ишимбайский район, %**



**5.2.2. Развитие агропромышленного комплекса**


Целью развития агропромышленного комплекса и переработки сельскохозяйственной продукции является формирование эффективного агропромышленного производства, обеспечивающего потребности населения муниципального района Ишимбайский район в качественных продуктах питания.

Задачи	Ожидаемые результаты
<b>Цель: Войти в первую двадцатку муниципальных районов Республики Башкортостан по объему валовой продукции сельского хозяйства.</b>	
- Развитие и эффективное функционирование крупнотоварного производства агропромышленного комплекса.	- Создание социально-экономических условий, обеспечивающих достойную жизнь сельского населения района.

<ul style="list-style-type: none"> <li>- Проведение реконструкции, технического перевооружения и модернизации действующих животноводческих ферм по содержанию крупного рогатого скота, а также строительство новых ферм, увеличение закупа племенного скота.</li> <li>- Повышение продуктивности за счет улучшения селекционно-племенной работы, широкого применения искусственного осеменения животных.</li> <li>- Увеличение производства овощей и картофеля, приоритетное развитие пчеловодства.</li> </ul>	<ul style="list-style-type: none"> <li>- Повышение технологического уровня аграрного производства, направленного на повышение плодородия земель, развитие племенного животноводства, элитного семеноводства.</li> <li>- Повышение конкурентоспособности вырабатываемой сельскохозяйственной продукции на внутреннем рынке.</li> <li>- Доведение объема валовой продукции сельского хозяйства во всех категориях хозяйств до 7,0 млрд.руб. в 2030 году, с ростом в 3,0 раза по сравнению с 2017 годом.</li> <li>- К 2030 году возделывание зерновых культур на площадях более 20 тыс.га; обеспечение производства молока во всех категориях хозяйств производство молока на 9,5% и мяса - на 33,6% к уровню 2017 года.</li> </ul>
--	--

Рисунок 12

**Объем валовой продукции сельского хозяйства во всех категориях хозяйств  
муниципального района Ишимбайский район**



Развитие агропромышленного комплекса предполагает:

**Повышение эффективности использования сельскохозяйственных земель и стимулирование развития производства основных видов сельскохозяйственных культур за счет:**

а) развития отрасли растениеводства (внедрение высокомаржинальных культур; сохранение объемов производства зерновых; внедрение перспективных сортов сельскохозяйственных культур);

б) разработка программы минерализации почв за счет внесения органических минеральных удобрений;

г) развития овощеводства как открытого, так и защищенного грунта.

**Развитие молочного и мясного животноводства**, которое будет достигнуто за счет:

а) строительства и технического переоснащения животноводческих ферм;

б) повышения продуктивности животных, снижение затрат на продукцию;

в) развития семейных животноводческих ферм на базе крестьянских фермерских хозяйств;

г) создания малых высокотехнологичных линий по переработке молока и мяса непосредственно в животноводческих хозяйствах (мини-заводов по переработке молока и мяса).

Развитие малых линий по переработке позволит повысить рентабельность животноводства и обеспечить производство молочной и мясной продукции в рамках одного малого хозяйства. Такие предприятия при развитии сбытовой сети смогут обеспечить качественными молочными и мясными продуктами внутренний рынок муниципального района Ишимбайский район.

**Развитие глубокой переработки продукции растениеводства и животноводства на основе инновационных технологий и современного оборудования:**

а) строительство цехов по переработке сельскохозяйственной продукции;

б) строительство и технологическая модернизация производственных мощностей сельскохозяйственных предприятий.

**Развитие внутрирайонного рынка сельскохозяйственной продукции, в том числе сети стационарной розничной торговли:**

а) создание сети приемо-заготовительных пунктов по закупке сельскохозяйственной продукции;

б) создание сети специализированных стационарных розничных и мелкооптовых рынков по сбыту сельскохозяйственной продукции;

в) организация и проведение ежегодной сельскохозяйственной ярмарки;

г) создание сельскохозяйственных потребительских снабженческо-сбытовых кооперативов, через которые будет осуществляться поставка производимой личными подсобными хозяйствами населения продукции в существующие и вновь создаваемые сбытовые сети.

**Для развития агропромышленного комплекса и глубокой переработки сельскохозяйственной продукции необходимы следующие мероприятия:**

а) достижение финансовой устойчивости сельского хозяйства через привлечение инвесторов в молочную, мясную отрасли;

б) предоставление различных форм финансовой поддержки в частности на субсидирование процентных ставок по кредитам, привлеченным ЛПХ, КФХ и создаваемыми ими сельскохозяйственными потребительскими кооперативами.

Реализация мероприятий Стратегии позволит в значительной степени обеспечить условия для наращивания объемов производства в сельском хозяйстве, гарантированного сбыта сельскохозяйственной продукции, повышения уровня товарности хозяйства, повышения качества производимой продукции, обеспечения занятости населения.

### 5.2.3. Развитие лесной отрасли

Целью развития лесного хозяйства в муниципальном районе Ишимбайский район является сбалансированная система использования лесных ресурсов, основанная на принципах устойчивого развития территории, соблюдения экономических, экологических и социальных интересов жителей района и республики.

Задачи	Ожидаемые результаты
<p><b>Цель: Повышение эффективности использования, охраны, защиты и воспроизводства лесов; обеспечение стабильного удовлетворения общественных потребностей в ресурсах и полезных свойствах леса при сохранении экономического и экологического потенциала, а также глобальных функций лесов.</b></p>	
<ul style="list-style-type: none"> <li>- Обеспечение соблюдения требований законодательства в сфере лесных отношений.</li> <li>- Создание условий для рационального и эффективного использования лесов.</li> <li>- Обеспечить баланс выбытия и восстановления лесов, повысить их продуктивность и качество.</li> <li>- Сокращение потерь лесного хозяйства от пожаров, от воздействия болезней и вредителей леса.</li> <li>- Повышение эффективности системы контроля и учета лесных ресурсов и их использования.</li> </ul>	<ul style="list-style-type: none"> <li>- Повышение уровня освоения расчетной лесосеки с 5,4% в 2017 году до 45,0% - к 2030 году.</li> <li>- Обеспечение баланса выбытия и воспроизводства лесов в соотношении 100% к 2024 году и далее до 2030 года.</li> <li>- Снижение доли незаконных рубок лесных насаждений от общего объема лесозаготовок до 0,1%.</li> <li>- Сокращение количества и площади лесных пожаров и обеспечение пожарной безопасности на землях иных категорий, уменьшение ущерба природе.</li> <li>- Улучшение санитарного состояния защитных лесных полос (придорожных, полезащитных) и обеспечение санитарной безопасности в лесах, прилегающих к населенным пунктам, объектам экономики, детским-оздоровительным учреждениям.</li> </ul>

Для выполнения этих задач необходимо проведение **мероприятий**:

- максимальное использование естественной восстановительной способности лесов и увеличение объемов мероприятий по содействию естественному возобновлению;
- озеленение и организация акций по защите лесов и лесопосадок (посадка деревьев, кустарников);
- создание высокопродуктивных лесных плантаций на пустующих лесных землях и неиспользуемых землях сельскохозяйственного назначения;
- привлечение арендаторов для эффективного использования имеющихся лесных ресурсов (с учетом их сохранения и восстановления) путем создания производства с глубокой переработкой древесины;
- содействие в организации отпуска древесины гражданам для собственных нужд, в том числе в рамках программы «Домокомплект»;
- содействие в организации проведения аукционов на заключение договоров купли-продажи лесных насаждений;
- обеспечение выполнения профилактических противопожарных мероприятий на землях сельскохозяйственного назначения и иных категорий, прилегающих к землям лесного фонда;
- организация работы лесозащитных мероприятий в защитных лесных полосах, вдоль автомобильных дорог муниципального и федерального значения;
- организация разъяснительной работы и пропаганды бережного обращения с лесными ресурсами, правил по обеспечению пожарной и санитарной безопасности лесов;
- предотвращение нелегальных рубок.

**Повышение конкурентоспособности** в лесной отрасли предполагает:

- обеспечение работников лесного хозяйства социальными гарантиями и подготовку кадров для работы в лесном хозяйстве;
- строительство и реконструкцию инфраструктуры и дорог в лесах;
- заготовку, переработку недревесных и пищевых лесных ресурсов;
- легализацию деревообработчиков и лесозаготовителей;
- содействие развитию глубокой переработки древесины.

#### **5.2.4. Инвестиционное развитие**

Объем и качество инвестиций задают направления социально-экономического развития любой территории. При создании условий для привлечения инвесторов, в том числе и иностранных, способных привнести новые технологии, идеи, инновации, возможно формирование новой конкурентоспособной экономики.



Задачи	Ожидаемые результаты
<p><b>Цель: Повышение инвестиционной привлекательности муниципального района Ишимбайский район и создание эффективной инновационной системы как фактора экономического роста.</b></p>	
<ul style="list-style-type: none"> <li>- Рост объема инвестиций в основной капитал, в первую очередь, по предприятиям обрабатывающих производств.</li> <li>- Привлечение финансов из негосударственных источников для активизации инновационной деятельности.</li> <li>- Принятие мер по обустройству инвестиционных площадок объектами инженерной инфраструктуры, в том числе на условиях государственно- и муниципально-частного партнерства.</li> </ul>	<ul style="list-style-type: none"> <li>- Диверсификация экономики муниципального района, направленная на развитие новых видов экономической деятельности, товаров, услуг и технологий.</li> <li>- Создание ежегодно 50 новых рабочих мест на вновь создаваемых производствах.</li> <li>- Обеспечение роста объема инвестиций в основной капитал на душу населения до 21,7 тыс.руб. в 2030 году, с ростом в 2,2 раза к уровню 2017 года.</li> <li>- Рост объемов отгрузки инновационной продукции, обеспечение ее доли в общем объеме отгрузки продукции обрабатывающих производств не менее 25,0%.</li> <li>- Рост доходов населения района за счет размещения высокодоходных производств.</li> <li>- Повышение уровня и качества жизни населения района.</li> </ul>

Рисунок 13

**Объем инвестиций в основной капитал на душу населения  
муниципального района Ишимбайский район**



Решение задач возможно через:

**Создание условий на принятие частными инвесторами решений о направлении инвестиций в строительство на территории муниципального района** - оценка бюджетной и социальной эффективности проектов; совершенствование нормативной базы в области градостроительства на муниципальном уровне.

**Формулировку и продвижение бренда муниципального района Ишимбайский район** - понятие бренда характеризует все аспекты жизни района, связанные с его своеобразностью и позиционированием в ряду подобных себе, и является комплексным неформальным показателем привлекательности как места для проживания, ведения бизнеса и туризма.

Основными узнаваемыми чертами муниципального района Ишимбайский район должны стать:

- машиностроительный: обеспечение потребностей экономики качественной, узнаваемой продукцией;

- туристический: центр оказания высококачественных туристических услуг.

**Проведение информационно-организационных мероприятий по управлению инвестициями** - решение данной задачи предусматривает формирование реестра (перечня) инвестиционных проектов, с выделением приоритетных проектов. Постоянное обновление банка данных инвестиционных объектов (инвестиционные проекты, инвестиционные идеи, инвестиционные площадки). Создана специализированная страничка «Для инвестора» на официальном сайте района, с размещением необходимой информации: перечень нормативных правовых актов в сфере инвестиций, инвестиционный паспорт района, перечень приоритетных инвестиционных проектов и идей, карта и описание свободных инвестиционных площадок, информация о предоставлении льгот и преференций и т.д.

**Упрощение административных условий ведения бизнеса** - прощение организационных процедур прединвестиционной подготовки проектов, создание системы сопровождения реализации инвестиционных проектов в формате «одного окна», а также совершенствование процедуры передачи в аренду и в собственность земельных участков.

**Содействие реализации проектов государственно-частного (муниципально-частного) партнерства на территории района** - внедрение системы мероприятий, включающих: взаимодействие с органами государственной власти Республики Башкортостан, организацию финансирования прединвестиционной стадии реализации приоритетных проектов за счет средств бюджетов различных уровней (подготовка проектно-сметной документации, выкуп земельного участка и т.д.); административную и финансовую поддержку проектов государственно-частного партнерства в сферах модернизации транспортной, жилищно-коммунальной и социальной инфраструктуры; проведение семинаров, конференций и круглых столов.

Основной рост объема инвестиций в основной капитал будет обеспечиваться за счет проектов в добывающих и обрабатывающих производствах, потребительском рынке.

Всего на территории муниципального района Ишимбайский район реализуются 31 **инвестиционный проект** разной степени значимости (по объемам финансирования) на 9,425 млрд.руб., предусматривающих создание 1458 новых рабочих мест. Сроки реализации отдельных проектов до 2023 года. **Инвестиционные намерения** на начальной стадии рассмотрения и подбора инвестиционных площадок - 8 проектов, стоимостью 5,158 млрд.руб., предусматривающих создание 819 рабочих мест.

В перечень приоритетных инвестиционных проектов Республики Башкортостан включены 2 инвестиционных проекта, реализуемых на территории муниципального района Ишимбайский район: **АО «Инман»** (Реконструкция и модернизация производственных мощностей); **ООО «Тайрук»** (Благоустройство парковой зоны, пляжной зоны и организации зон отдыха в г.Ишимбай).

В реестр приоритетных инвестиционных проектов Республики Башкортостан включены 2 инвестиционных проекта: **АО «Инман»** - «Расширение производственных мощностей» (распоряжение Правительства Республики Башкортостан №282-р от 7 апреля 2014 года); **ООО «Эко-Сити»** - Строительство полигона и мусороперегрузочной станции (распоряжение Правительства Республики Башкортостан №1091-р от 23 сентября 2016 года).

Предприятиям предоставлены налоговые льготы по налогам на прибыль и имущество, поступающим в республиканский бюджет.

Целенаправленная работа по привлечению инвестиций позволит расширить налогооблагаемую базу, создать новые высокотехнологичные производства и высокооплачиваемые рабочие места.

### **5.2.5. Развитие муниципально-частного партнерства**

Муниципально-частное партнерство представляет собой механизм взаимодействия муниципальной власти и бизнеса, при котором бизнес участвует в развитии района, а власть создает для него благоприятную институциональную среду и нормативно-правовую базу. Основу для такого взаимодействия создает наличие взаимных интересов органов местного самоуправления (заинтересованность в экономическом развитии территории, в реализации инвестиционных проектов, в том числе в социальной сфере) и предприятий реального сектора экономики (сфера интересов – земля, объекты недвижимости, инфраструктура, трудовые ресурсы, благоприятная среда для инвестиционной деятельности).

Задачи	Ожидаемые результаты
<b>Цель: Улучшение привлекательности экономики муниципального района для представителей бизнес-сообщества.</b>	
<ul style="list-style-type: none"> <li>- Привлечение инвестиций в экономику и социальную сферу муниципального района.</li> <li>- Обеспечение эффективного использования имущества, находящегося в муниципальной собственности.</li> <li>- Обеспечение муниципально-частного партнерства, инициирование проектов, их разработка и сопровождение, мониторинг результатов реализации.</li> </ul>	<ul style="list-style-type: none"> <li>- Создание (реконструкция) и эксплуатация системы водоснабжения на территории сельских поселений муниципального района.</li> <li>- Привлечение инвестиций в сферу социально-экономического развития и уменьшение сроков реализации программ развития.</li> <li>- Привлечение технологий, бывших ранее недоступными.</li> <li>- Создание и эксплуатация объектов, используемых для осуществления туризма, рекреации и спорта.</li> </ul>

Несмотря на то, что собственные доходы консолидированного бюджета муниципального района постоянно увеличиваются, расходы возрастают соразмерно доходов. Расходы бюджета только на 41,2% покрываются собственными доходами. Большая часть расходов погашается за счет поступлений из республиканского бюджета. Муниципальный район вынужден привлекать дополнительные ресурсы для решения актуальных задач социально-экономического развития территории. Выходом из ситуации может стать муниципально-частное партнерство, при котором допускается частичное или полное финансирование реализации задач со стороны бизнеса, передача части имущества муниципального района предприятиям. При этом вложенные сторонними компаниями средства могут окупаться за счет потребителей, или этот процесс будет растянут во времени, если приобретателем услуг будет местная власть.

Постановлением главы муниципального образования муниципального района Ишимбайский район №5 от 1 декабря 2017 года администрация муниципального района Ишимбайский район определена уполномоченным органом местного самоуправления в сфере муниципально-частного партнерства.

На официальном сайте администрации муниципального района Ишимбайский район <http://www.ishimbaimr.ru/ru/component/content/article/58-2010-08-20-13-54-08/33807-investitsionnaya-devatelnost> размещены нормативно-правовые акты, регламентирующие вопросы развития муниципально-частного партнерства и концессионных соглашений в муниципальном районе Ишимбайский район.

На официальном сайте администрации муниципального района Ишимбайский район <http://www.ishimbaimr.ru/attachments/article/33807/%D0%9F%D0%B5%D1%80%D0%B5%D1%87%D0%B5%D0%BD%D1%8C%20%D0%BF%D0%BB%D0%B0%D0%BD%D0%B8%D1%80%D1%83%D0%B5%D0%BC%D1%8B%D1%85%20%D0%9A%D0%A1.PDF> размещен перечень объектов, в отношении которых планируется заключение концессионных соглашений.

### 5.2.6. Развитие малого и среднего предпринимательства

Цель развития малого и среднего предпринимательства – развитие конкуренции и повышение устойчивости экономического роста муниципального района Ишимбайский район.

В настоящее время основными задачами государственной политики в сфере развития малого предпринимательства являются сокращение административного вмешательства в деятельность хозяйствующих субъектов, упрощение доступа к финансовым ресурсам и совершенствование налогообложения субъектов малого предпринимательства.

Задачи	Ожидаемые результаты
<p><b>Цель: Создание благоприятной среды для устойчивого развития малого и среднего предпринимательства в муниципальном районе Ишимбайский район, взаимовыгодного взаимодействия крупного и малого бизнеса.</b></p>	
<p>– Содействие развитию малого и среднего предпринимательства через создание максимально благоприятных условий для ведения предпринимательской деятельности.</p> <p>- Поддержка деловой активности субъектов предпринимательства, обеспечение участия представителей бизнеса в процессах развития муниципального района на основе механизмов муниципально-частного партнерства.</p> <p>- Обеспечение привлечения предпринимательского капитала в стратегические проекты муниципального района (социальная сфера, инженерная инфраструктура и др.) путем информирования, проведения совместных мероприятий.</p>	<p>- Рост количества субъектов малого и среднего предпринимательства, включая индивидуальных предпринимателей, в расчете на 10000 человек населения до 351 ед. в 2030 году, с ростом на 47,5% к уровню 2017 года.</p> <p>- Создание ежегодно не менее 50 новых рабочих мест субъектами малого и среднего бизнеса.</p> <p>- Сокращение неформального сектора экономики.</p> <p>- Рост доли в поступлениях в консолидированный бюджет муниципального района к 2030 году до 45,0%.</p>

**Количество субъектов малого и среднего предпринимательства  
муниципального района Ишимбайский район**



Решение задач возможно через:

**Совершенствование нормативно-правовой базы в сфере малого и среднего предпринимательства** - необходимо осуществлять меры по стимулированию участия общественных организаций предпринимателей в разработке и экспертизе нормативных правовых актов, касающихся предпринимательской деятельности, внедрение успешных практик в поддержке предпринимательства.

**Финансовая поддержка малого и среднего предпринимательства** - введение новых видов субсидирования части затрат субъектов малого и среднего предпринимательства (на технологическое присоединение и подключение к системам коммунальной инфраструктуры; на участие в выставочно-ярмарочных мероприятиях в Российской Федерации; по договорам на разработку проектно-конструкторской документации, на проведение технологической экспертизы и т.д.).

**Имущественная поддержка малого и среднего предпринимательства** - наряду с формированием и ведением перечня муниципального имущества муниципального района Ишимбайский район, предназначенного для оказания имущественной поддержки субъектам малого и среднего предпринимательства, предполагается расширение видов имущественной поддержки субъектов малого бизнеса.

**Стимулирование развития малого и среднего предпринимательства в сфере обслуживания крупных промышленных предприятий** - разработка и реализация комплекса

мер по стимулированию развития малого и среднего предпринимательства в обрабатывающем производстве, строительстве, транспорте, жилищно-коммунальном хозяйстве, туризме.

**Развитие инфраструктуры поддержки малого и среднего предпринимательства** - оказание содействия созданию новых и поддержке существующих союзов и объединений предпринимателей; организацию и проведение межмуниципальных выставок, форумов, семинаров и т. п.; внедрение новых форм поддержки малого и среднего предпринимательства посредством строительства бизнес-инкубатора; снижение административных барьеров посредством организации и развития службы «одного окна» для взаимодействия контролирующих, надзорных и лицензирующих органов с предпринимателями района.

**Организационно-методическое обеспечение, формирование кадрового потенциала и повышение квалификационного уровня субъектов малого и среднего предпринимательства** - проведение обучающих семинаров, учебных курсов и тренингов для безработных граждан, начинающих и действующих предпринимателей.

**Популяризация идей предпринимательства и формирование положительного имиджа предпринимательства среди населения, содействие развитию молодежного предпринимательства и самозанятости населения** - пропаганда и популяризация предпринимательской и инновационной деятельности предполагает разработку изданий, брошюр, буклетов о предпринимателях, их достижениях, о предприятиях и лучших примерах организации бизнеса; издание и распространение информационных и справочных материалов для предпринимателей; проведение конкурсов, направленных на поддержку и развитие предпринимательства в молодежной среде; поддержание в актуальном состоянии информационного «Интернет-портала поддержки малого и среднего предпринимательства муниципального района Ишимбайский район».

**Обеспечение стабильности налоговой нагрузки в отношении субъектов малого и среднего предпринимательства** - сохранение на максимально возможный период налоговой нагрузки на субъекты малого бизнеса, регулируемой органами местного самоуправления (местные налоги, ЕНВД), в целях предоставления возможности организациям и индивидуальным предпринимателям осуществлять планирование финансово-хозяйственной деятельности.

Благодаря реализации запланированных мероприятий к концу 2030 года значительно возрастет количество субъектов малого и среднего бизнеса в производственной и инновационной сферах, стабилизируются финансово-экономические показатели деятельности. Малый и средний бизнес станет основой экономического роста, темп роста занятых в сфере малого бизнеса, будет составлять 1,5 – 2% ежегодно.

## 5.2.7. Защита населения и территорий от чрезвычайных ситуаций и ликвидация их последствий

Защита населения и территорий от чрезвычайных ситуаций является составной частью национальной безопасности России и представляет собой комплекс мероприятий, направленных на недопущение роста числа чрезвычайных ситуаций природного и техногенного характера, достижение необходимого уровня пожарной безопасности и минимизацию потерь вследствие пожаров, обеспечение безопасности пребывания людей на водных объектах. На территории муниципального района расположены 1 потенциально опасный объект экономики (АО «Подземнефтегаз»), 17 гидротехнических сооружений. В зоне поражающих факторов техногенных чрезвычайных ситуаций проживает до 20% населения.

Задачи	Ожидаемые результаты
<b>Цель: Обеспечение гарантированной защиты населения и защищенности потенциально опасных объектов от угроз природного и техногенного характера.</b>	
<ul style="list-style-type: none"> <li>- Снижение риска возникновения чрезвычайных ситуаций.</li> <li>- Внедрение современных технологий защиты населения и территорий от чрезвычайных ситуаций природного и техногенного характера.</li> <li>- Повышение защищенности потенциально опасных объектов экономики от чрезвычайных ситуаций природного и техногенного характера.</li> </ul>	<ul style="list-style-type: none"> <li>- Снижение количества погибших и пострадавших от чрезвычайных ситуаций, пожаров и несчастных случаев на воде:               <ul style="list-style-type: none"> <li>- обеспечение показателя «Количество пострадавших от пожаров на 1000 человек» - на уровне 0,16 чел. в 2030 году;</li> <li>- обеспечение показателя «Количество погибших от несчастных случаев на воде на 1000 человек» - на уровне 0,046 чел. в 2030 году.</li> <li>- Снижение количества зарегистрированных пожаров и экономического ущерба от них - 0,0025 млн.руб. на 1 кв.м. в 2030 году.</li> <li>- Увеличение количества мест отдыха населения у воды, оборудованных общественными спасательными постами.</li> </ul> </li> </ul>

## 5.2.8. Охрана окружающей среды

Охрана окружающей среды и рациональное использование природных ресурсов - одна из важнейших проблем, стоящих перед человечеством. Она теснейшим образом связана со всей хозяйственной деятельностью людей, оказывающей глубокое, нередко губительное воздействие на



биосферу, ее геохимические, экологические и другие функции поступательного развития, сохранение равновесного природного состояния и т.д.

Задачи	Ожидаемые результаты
<p><b>Цель: Обеспечение охраны, улучшение качества и безопасности окружающей среды, снижение негативного воздействия на окружающую среду отходов производства и потребления, формирование экологически ориентированной модели развития экономики муниципального района.</b></p>	
<ul style="list-style-type: none"> <li>- Внедрение безотходных и малоотходных производственных технологических процессов.</li> <li>- Создание экологически безопасной и комфортной среды проживания населения, мест его работы и отдыха.</li> <li>- Внедрение водоохраных мероприятий, снижение воздействия негативных техногенных процессов на берега водных объектов.</li> </ul>	<ul style="list-style-type: none"> <li>- Обеспечение благоприятных и безопасных условий среды обитания и жизнедеятельности человека.</li> <li>- Ликвидация к 2026 году 66 несанкционированных свалок, выявленных на 1 января 2018 года.</li> <li>- Улучшение экологического состояния рек, применение новых технологий в работе очистных сооружений.</li> <li>- Доведение доли твердых коммунальных отходов направленных на обработку, в общем объеме отходов, вывезенных с мест накопления до 65% к 2030 году.</li> </ul>

**Минимизация негативного воздействия хозяйственной и иной деятельности на окружающую среду от всех антропогенных источников** - ужесточение контроля за выбросами и сбросами промышленных предприятий, экономическое стимулирование внедрения и использования экологически чистых и/или энергосберегающих технологий, внедрение новых технологий, позволяющих обеспечить широкое распространение экологически ориентированных методов управления, внедрение в хозяйственную деятельность энерго - и ресурсосберегающих технологий.

**Сокращение объемов накопления промышленных и бытовых отходов** - внедрение новых технологий утилизации и переработки отходов производства и потребления.

**Реализация положений Федерального закона «Об отходах производства и потребления» от 24 июня 1998 года №89-ФЗ** в части полномочий органов местного самоуправления - создание и содержание мест (площадок) накопления твердых коммунальных отходов, определение схемы размещения мест (площадок) накопления твердых коммунальных отходов, организация экологического воспитания и формирование экологической культуры в области обращения с твердыми коммунальными отходами.

**Предупреждение чрезвычайных ситуаций природного и техногенного характера** - разработка паспорта безопасности, повышение информационной открытости промышленных предприятий в части их воздействия на окружающую среду и предпринимаемых мер по снижению негативного воздействия, организация мониторинга динамики экологических показателей экономики.

**Организация сбора отходов, подлежащих вторичной переработке** - организация пунктов приема отходов, подлежащих вторичной переработке; ликвидация свалок и захламлений, с последующей рекультивацией земель.

**Проведение мероприятий, направленных на повышение уровня экологической культуры населения** - информационное просвещение населения в виде подготовки информационных материалов для средств массовой информации, выпуск листовок, буклетов и т.п.

### 5.2.9. Развитие потребительского рынка и туризма

Развитие **потребительского рынка** в муниципальном районе непосредственно связано с прогнозируемым ростом экономической активности и целесообразно на базе обеспечения равной конкуренции субъектов рынка и эффективного функционирования системы контроля качества и безопасности товаров и услуг, реализуемых на территории района.

Задачи	Ожидаемые результаты
<p><b>Цель: Обеспечение условий для полного и своевременного удовлетворения спроса населения на потребительские товары и услуги, повышение качества и безопасности их предоставления, ценовой доступности товаров и услуг в муниципальном районе Ишимбайский район.</b></p>	
<ul style="list-style-type: none"> <li>- Развитие деловой среды в сфере потребительского рынка.</li> <li>- Расширение спектра оказываемых услуг и повышение их качества в сфере развлечений и досуга.</li> </ul>	<ul style="list-style-type: none"> <li>- Обеспечение оборота розничной (во всех каналах реализации) торговли на душу населения к 2030 году на уровне 239,5 тыс.руб., с ростом в 2,1 раза к уровню 2017 года.</li> <li>- Обеспечение оборота общественного питания на душу населения к 2030 году на уровне 12,1 тыс.руб., с ростом в 3 раза к уровню 2017 года.</li> </ul>

**Оборот розничной торговли и оборот общественного питания на душу населения  
муниципального района Ишимбайский район**



**Развитие деловой среды в сфере потребительского рынка** - формирование свободного информационного пространства для бизнеса (предоставление доступа к информационным ресурсам администрации муниципального района, созданием открытой базы данных имеющихся в районе площадей производственного и офисного назначения). Предполагается осуществлять содействие строительству объектов торговой и сервисной недвижимости через градостроительную политику.

**Совершенствование сети общественного питания** - осуществление мер по развитию сетевых структур общественного питания; совершенствование системы франчайзинга для предприятий общественного питания; развитие сети предприятий быстрого питания, включая специализированные (детские, молодежные, кафе-мороженое); оптимизацию размещения предприятий общественного питания.

**Расширение спектра оказываемых услуг и повышение их качества в сфере развлечений и досуга** - содействие дальнейшему развитию инфраструктуры рекреации и отдыха. Это, в свою очередь, повысит туристическую привлекательность района, будет способствовать увеличению оборота торговли и общественного питания.

### **Совершенствование механизма функционирования потребительского рынка -**

создание благоприятных условий для развития потребительского рынка посредством заключения инвестиционных контрактов, упрощения процедуры выделения земельных участков и нежилых помещений.

**Повышение ценовой доступности товаров и услуг для населения** - стимулирование роста числа организаций в сфере обслуживания, проведение на регулярной основе ярмарок.

На развитие рынка до 2030 года негативным образом может сказаться сокращение численности населения муниципального района. Тем не менее, увеличение реальных доходов населения, повышение качества производимых товаров и услуг, а также реализация мер по обеспечению удобного доступа к объектам сферы потребления позволит добиться роста показателя оборота розничной торговли на душу населения.

Развитие **сферы туризма** является эффективным инструментом диверсификации экономики муниципального района Ишимбайский район, формирования дополнительных рабочих мест, удовлетворения деловых, социально-культурных и рекреационных потребностей жителей и гостей района.

Задачи	Ожидаемые результаты
<b>Цель: Формирование современного конкурентоспособного туристского комплекса в муниципальном районе Ишимбайский район для удовлетворения социально-культурных и рекреационных потребностей жителей и гостей района.</b>	
<ul style="list-style-type: none"><li>- Обеспечение развития туристской инфраструктуры.</li><li>- Разработка комплекса туристских продуктов местного значения.</li><li>- Развитие туризма на основе эффективного использования туристского потенциала и имеющихся туристских ресурсов.</li><li>- Обеспечение качества и доступности туристских услуг.</li><li>- Информационная поддержка сферы туризма</li></ul>	<ul style="list-style-type: none"><li>- Развитие комфортной и безопасной инфраструктуры туризма.</li><li>- Создание благоустроенных объектов для проведения экскурсий, формирование пакетов предложений по основным объектам туристского назначения района.</li><li>- Повышение инвестиционной привлекательности района.</li><li>- Разработка, сопровождение и модернизация интерактивного информационного Интернет-портала; проведение PR мероприятий, организацию инфо- и пресс-туров для средств массовой информации и др.</li></ul>

**Наиболее перспективными сегментами туристского рынка муниципального района Ишимбайский район являются развитие сельского туризма, познавательного, развлекательного и экологического туризма.**

Развитие сельского туризма требует адаптации деревенских подворий и ферм под туристские потребности. На базе сельского туризма предполагается проведение широкого круга мероприятий: участие в сельскохозяйственных работах на деревенском подворье, деревенских посиделках, играх, а также катание на лошадях, рыбалка, русская баня и т.д.

Развитие познавательного туризма основывается на использовании объектов культуры и туристского показа: музеев; мероприятий событийного характера (Сабантуй, Кыш-бабай; Шежере-байрам).

Развитие развлекательного и экологического туризма предполагает создание инфраструктуры отдыха, строительство тематических парков развлечений; проведение праздников на основе культур народов, населяющих муниципальный район Ишимбайский район; организацию спортивно-развлекательных мероприятий; проведение мероприятий, связанных с современной культурной жизнью района.

### **5.3. Основные направления развития муниципального управления муниципального района Ишимбайский район Республики Башкортостан**

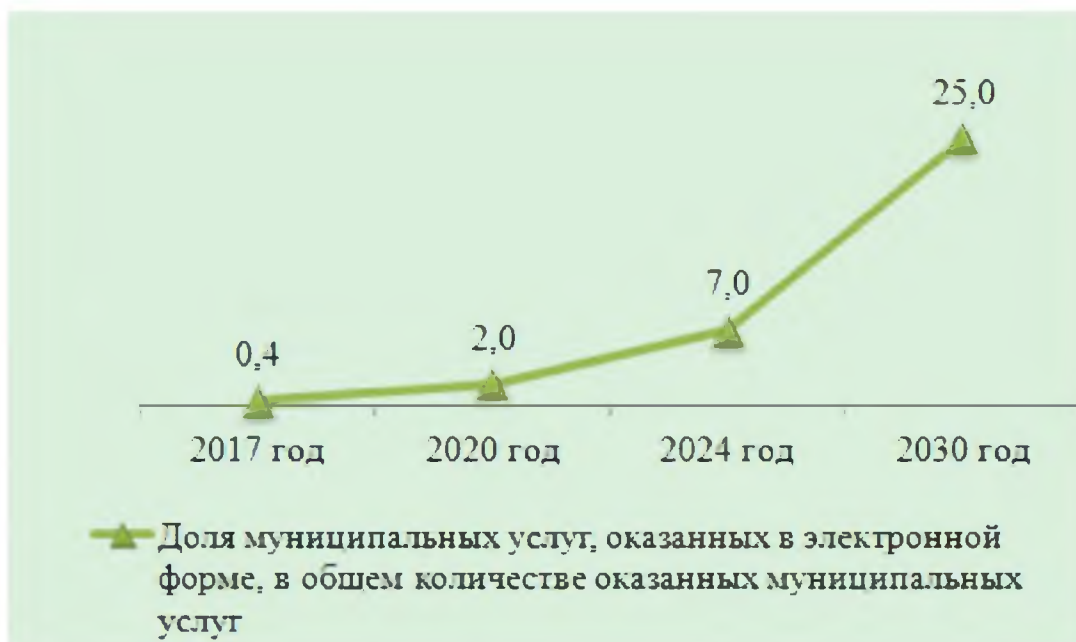
#### **5.3.1. Развитие системы предоставления муниципальных услуг**

На территории муниципального района Ишимбайский район, в соответствии с административными регламентами, 10 структурными подразделениями администрации предоставляется 45 видов **муниципальных услуг**. Из них по Соглашению между администрацией муниципального района Ишимбайский район и Республиканским государственным автономным учреждением Многофункциональный центр предоставления государственных и муниципальных услуг **по принципу «одного окна»** с 2016 года предоставляется 25 видов муниципальных услуг. Муниципальными учреждениями, в которых размещается муниципальное задание (заказ), предоставляется 17 видов услуг.

Из 45 видов муниципальных услуг, предоставляемых органами местного самоуправления муниципального района Ишимбайский район, **в электронный вид** переведены 7 услуг.

Задачи	Ожидаемые результаты
<b>Цель: Повышение качества муниципальных услуг и снижение административных барьеров.</b>	
<ul style="list-style-type: none"> <li>- Разработка и внедрение информационных систем, позволяющих осуществлять предоставление муниципальных услуг в электронной форме, запрашивать необходимые сведения в региональных и федеральных органах власти.</li> <li>- Обеспечение качества и доступности муниципальных услуг.</li> <li>- Внедрение системы оценки регулирующего воздействия проектов муниципальных нормативных актов и экспертизы действующих муниципальных нормативных актов.</li> </ul>	<ul style="list-style-type: none"> <li>- Обеспечение доли муниципальных услуг, оказанных в электронной форме, в общем количестве оказанных муниципальных услуг к 2030 году - 25,0%.</li> <li>- Повышение эффективности деятельности МФЦ - сокращение сроков получения государственных и муниципальных услуг, снижение межведомственной волокиты, достижение существенного антикоррупционного эффекта.</li> </ul>
<ul style="list-style-type: none"> <li>- Проведение экспертизы действующих правовых актов муниципальных нормативных актов, регулирующих вопросы, связанные с осуществлением предпринимательской деятельности, на их соответствие федеральному законодательству.</li> </ul>	<ul style="list-style-type: none"> <li>- Оптимизация административных процедур предоставления муниципальных услуг на предмет их избыточности, дублирования, сокращения сроков и соответствия федеральному законодательству.</li> <li>- Сокращение сроков прохождения административных процедур, необходимых для получения разрешения на строительство – до 56 дней в 2030 году (2017 год - 70 дней).</li> <li>- Сокращение количества административных процедур, необходимых для получения разрешения на строительство до 11 в 2030 году (2017 год - 12).</li> <li>- Защита предпринимателей от неоправданного регулирования, влекущего за собой возникновение административных барьеров либо издержки субъектов предпринимательской деятельности, иным образом ухудшающего их положение.</li> </ul>

**Доля муниципальных услуг, оказанных в электронной форме, в общем количестве оказанных муниципальных услуг муниципального района Ишимбайский район**



**5.3.2. Повышение эффективности и обеспечение прозрачности и открытости деятельности органов местного самоуправления**

Повседневная деятельность органов местного самоуправления предполагает решение широкого спектра вопросов политического, социального и экономического характера. При этом важно, чтобы при большом разнообразии направлений деятельности ее суммарный вектор был направлен на решение главных задач и достижение главной цели местного самоуправления.

Задачи	Ожидаемые результаты
<b>Цель: Повышение уровня и качества жизни населения.</b>	
<ul style="list-style-type: none"> <li>- Повышение уровня доверия к местным органам власти.</li> <li>- Принятие нормативно-правовых актов и управленческих решений, направленных на повышение уровня и качества жизни населения района.</li> <li>- Комплексное социально-экономическое развитие территории на основе рационального использования ее ресурсного потенциала.</li> <li>- Обеспечение доступа к информации о деятельности органов местного самоуправления</li> </ul>	<ul style="list-style-type: none"> <li>- Улучшение показателей, предусмотренных Указом Главы Республики Башкортостан «Об оценке эффективности деятельности органов местного самоуправления Республики Башкортостан» от 4 апреля 2016 года №УГ-72.</li> <li>- Доведение удовлетворенности населения услугами в сферах образования, здравоохранения, культуры и социального обслуживания до 100,0% к 2030 году.</li> <li>- Повышение открытости органов местного самоуправления муниципального района</li> </ul>

<p>самоуправления, обеспечение реализации конституционного права граждан свободно искать и получать информацию.</p> <ul style="list-style-type: none"> <li>- Формирование современной информационной и телекоммуникационной инфраструктуры и предоставление на ее основе качественных услуг населению.</li> <li>- Развитие системы межведомственного взаимодействия при предоставлении муниципальных услуг населению, включение в систему электронного правительства.</li> </ul>	<p>Ишимбайский район.</p> <ul style="list-style-type: none"> <li>- Обеспечение сокращения количества муниципальных служащих на 10000 жителей до 14,2 чел. к 2030 году с одновременным повышением эффективности принимаемых управленческих решений органами местного самоуправления муниципального района.</li> <li>- Улучшение качества жизни местного сообщества и увеличение его вклада в развитие района и республики.</li> <li>- Повышение эффективности функционирования предприятий и объектов как основы увеличения бюджетных и внебюджетных доходов местного бюджета.</li> </ul>
--	--

### 5.3.3.Повышение эффективности управления муниципальной собственностью

Реальность и эффективность местного самоуправления определяется, прежде всего, материально-финансовыми ресурсами, имеющимися в распоряжении муниципалитетов и составляющими в своей совокупности финансово-экономические основы местного самоуправления. Эффективное управление муниципальной собственностью является одной из главных функций, осуществляемых органами местного самоуправления в процессе реализации своей деятельности.

Задачи	Ожидаемые результаты
<p><b>Цель: Повышение эффективности муниципального управления на основе внедрения системы комплексного управления процессами развития района.</b></p>	
<ul style="list-style-type: none"> <li>- Формирование и исполнение местных бюджетов в условиях ограниченности роста доходов предприятий, организация.</li> <li>- Развитие арендных и концессионных отношений, Снижение издержек в управлении объектами социально-культурного назначения.</li> <li>- Проведение мониторинга результативности бюджетных расходов, позволяющего отслеживать затраты, результаты, эффект от</li> </ul>	<ul style="list-style-type: none"> <li>- Рост поступлений в консолидированный бюджет муниципального района от использования муниципального имущества.</li> <li>- Обеспечение увеличения доли площади земельных участков, являющихся объектами налогообложения земельным налогом, в общей площади территории к 2030 году - 73,48%.</li> <li>- Сокращение неиспользуемых земельных участков, находящихся в собственности муниципалитета.</li> </ul>



<p>осуществляемой деятельности и сравнивать их с изначально запланированными критериями, а также определять результативность и эффективность расходов.</p>	<ul style="list-style-type: none"> <li>- Повышение удовлетворенности населения от оказанных услуг муниципальными учреждениями образования, культуры и спорта.</li> <li>- Сокращение расходов муниципального бюджета на оплату коммунальных платежей в связи с реализацией мероприятий программы энергосбережения.</li> </ul>
--	--

Реализация поставленных задач возможна через:

**Совершенствование нормативной правовой базы, направленной на повышение эффективности муниципального управления** - проведение стандартизации и совершенствование механизмов предоставления муниципальных услуг, принятие административных регламентов по исполнению муниципальных функций и автоматизация процесса их исполнения.

**Совершенствование применения программно-целевого метода управления** - реализация мероприятий по внесению изменений в порядок разработки муниципальных программ, их формирования и реализации, внесение изменений в методику оценки эффективности их реализации.

**Внедрение в практику муниципального управления механизмов взаимодействия органов местного самоуправления с местным сообществом и инвесторами, заинтересованными в реализации проектов развития района** - проведение изучения общественного мнения по вопросам, относящимся к качеству жизни населения муниципального района Ишимбайский район.

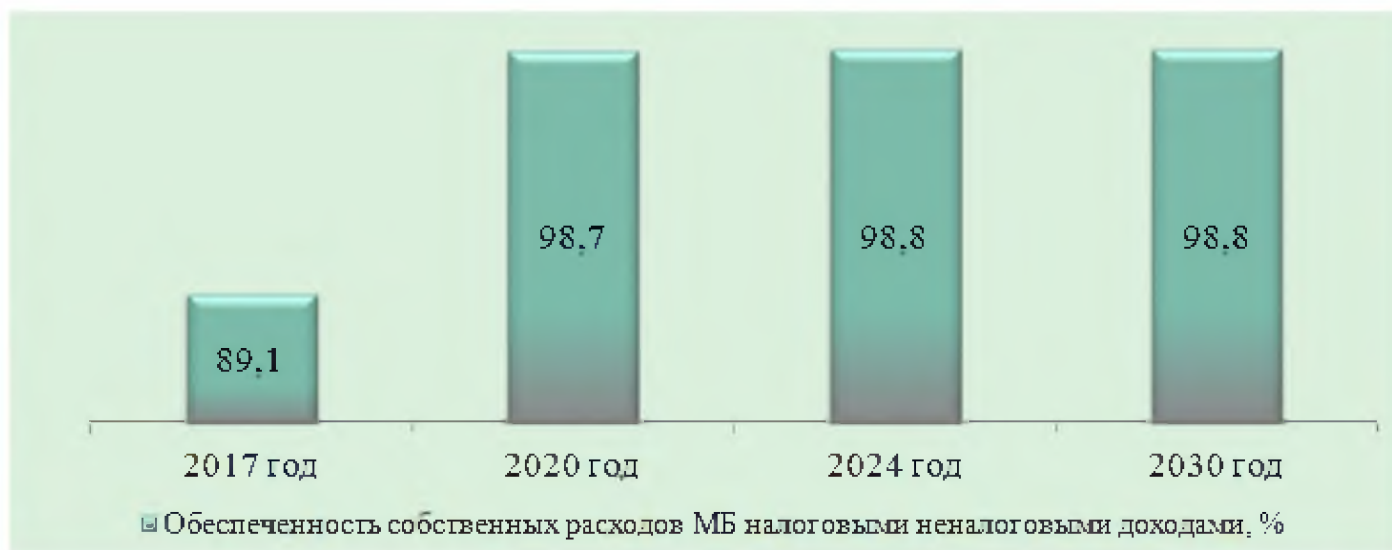
**Формирование системы информационного сопровождения процесса муниципального управления** - реализация мероприятий по ведению официального сайта администрации муниципального района Ишимбайский район и Совета муниципального района Ишимбайский район, поддержание деятельности средства массовой информации – газет «Восход» и «Торатау».

#### **5.4. Основные направления развития сферы муниципальных финансов и повышения доходного потенциала муниципального района Ишимбайский район Республики Башкортостан**

Система управления муниципальными финансами является инструментом реализации социально-экономической политики. От эффективности этой системы во многом зависит эффективность управления, достижение целей социально-экономического развития района, в том числе повышение уровня и качества жизни населения, устойчивый экономический рост, модернизация экономики и социальной сферы.

Задачи	Ожидаемые результаты
<p><b>Цель: Обеспечение исполнения расходных обязательств муниципального района Ишимбайский район при сохранении долгосрочной сбалансированности и устойчивости бюджета района, повышение качества и эффективности управления финансами.</b></p>	
<ul style="list-style-type: none"> <li>- Увеличение налогооблагаемой базы бюджета муниципального района за счет эффективного использования муниципального имущества, расходования бюджетных средств, работы с налогоплательщиками.</li> <li>- Формирование «бюджета развития» в виде финансирования проектов, ориентированных на привлечение федеральных и республиканских бюджетных ресурсов, пополнение доходов консолидированного бюджета муниципального района.</li> <li>- Обеспечение легализации трудовых отношений путем взаимодействия с организациями муниципального района правоохранительными и надзорными органами.</li> <li>- Обеспечение программно-целевого метода распределения бюджетных расходов, ориентированного «на результат».</li> <li>- Формирование стимулов привлечения трудовых ресурсов и размещения производств с высокооплачиваемыми рабочими местами.</li> </ul>	<ul style="list-style-type: none"> <li>- Рост социального благополучия и качества жизни населения, обеспечение интенсивного развития экономики, повышение ее конкурентоспособности.</li> <li>- Обеспеченность собственных расходов местного бюджета налоговыми и неналоговыми доходами в 2030 году на уровне 98,8% (2017 год – 89,1%).</li> <li>- Обеспечение ежегодного роста налоговых и неналоговых доходов бюджета муниципального района не ниже 102,0% к предыдущему году.</li> <li>- Доведение показателя «Доля площади земельных участков, являющихся объектами налогообложения земельным налогом, в общей площади территории муниципального района» к 2030 году до 73,5%.</li> <li>- Снижение доли текущих расходов в общем объеме расходов бюджета муниципального района (не менее 0,3% в год).</li> <li>- 100% распределение бюджетных расходов программно-целевым методом.</li> <li>- Повышение эффективности использования и увеличение доходов от муниципального имущества.</li> </ul>

**Обеспеченность собственных расходов местного бюджета налоговыми и неналоговыми доходами муниципального района Ишимбайский район**



Решение задач возможно через:

**Обеспечение долгосрочной сбалансированности и устойчивости бюджета** муниципального района Ишимбайский район - что является важнейшей предпосылкой финансового обеспечения принятых расходных обязательств и создает базовые условия для социально-экономического развития района. Выполнение данной задачи будет сопровождаться реализацией следующих мероприятий:

- введение в действие порядка определения предельно допустимого значения просроченной кредиторской задолженности муниципального учреждения, превышение которого влечет расторжение трудового договора с руководителем учреждения по инициативе работодателя;

- проведение заседаний Координационного совета по социально-экономическим вопросам, легализация объектов налогообложения с целью увеличения поступления налогов и иных обязательных платежей в бюджет;

- организация системы мониторинга расчетов с бюджетом крупнейших налогоплательщиков и взаимодействия с ними по увеличению поступлений в бюджет;

- проведение оценки эффективности предоставленных и планируемых к предоставлению льгот по местным налогам;

- реализацией имеющегося потенциала неналоговых доходов бюджета в результате повышения эффективности управления муниципальной собственностью;

- реализация мер по выявлению неучтенных объектов налогообложения при начислении налога на имущество физических лиц, доходов физических лиц, полученных от сдачи в аренду квартир и гаражей;

- проведение инвентаризации объектов муниципальной собственности, их учета, проведение технической инвентаризации и государственной регистрации прав на объекты муниципальной собственности;

- реализация мероприятий по разграничению земель и упорядочению арендных отношений на землю;

- проведение мероприятий по оформлению правовых отношений на земли в пределах черты населенных пунктов;

- повышением эффективности администрирования налога на доходы физических лиц в части ликвидации скрытой заработной платы, практикуемой главным образом субъектами малого бизнеса;

- проведение инвентаризации действующих расходных обязательств с целью выявления неэффективных бюджетных расходов.

**Оптимизация органов местного самоуправления** - регулярный мониторинг соблюдения муниципальными образованиями нормативов формирования расходов на содержание органов местного самоуправления, расходов на оплату труда; оптимизация структуры органов местного самоуправления;

**Управление подведомственной сетью** - реорганизация дошкольных групп в детских садах в сельских населенных пунктах путем присоединения к школам; отдельных детских садов в городе - к более крупным детским садам, школам.

**Повышение эффективности труда в муниципальных учреждениях** - оптимизация структуры и численности работников подведомственных учреждений; с целью сокращения неэффективных расходов по общеобразовательным и дошкольным организациям муниципального района сокращение штатной численности прочего персонала; переход на «эффективный контракт»; соблюдение предельной доли расходов на оплату труда ОУП и вспомогательного персонала в фонде оплаты труда учреждения не более 40,0%.

**Осуществление финансового контроля за использованием средств бюджета муниципального района Ишимбайский район** и исполнением бюджетного законодательства, совершенствование методов финансового контроля;

**Совершенствование системы распределения финансовых ресурсов между бюджетом муниципального района Ишимбайский район и бюджетами поселений в районе**, содействие повышению уровня бюджетной обеспеченности муниципальных образований в районе - создание стимулов для расширения собственной доходной базы местных бюджетов, а также совершенствование распределения дотаций на выравнивание уровня бюджетной обеспеченности муниципальных образований поселений.

В рамках реализации Стратегии будет обеспечена сбалансированность и устойчивость бюджета муниципального района Ишимбайский район, прежде всего за счет сокращения кредиторской задолженности, внедрения механизмов контроля и оценки качества реализуемых услуг, совершенствования процедур муниципальных закупок, а также повышения качества планирования и управления доходами.

## 5.5. Пространственное развитие муниципального района Ишимбайский район Республики Башкортостан

### 5.5.1. Обеспечение устойчивого социального развития поселений

Учет и оценка природных, экономических, социальных, демографических и иных факторов функционирования и развития поселений муниципального района позволяют определить направления развития ключевых сфер, разработать комплекс мер, направленных на обеспечение устойчивого и сбалансированного развития экономики, а также максимально сконцентрировать усилия и ресурсы на мероприятиях, дающих значительный социально-экономический эффект.

Стратегическая цель развития муниципального района Ишимбайский район – обеспечение высокого качества жизни, формирует требования к интенсивному развитию среды проживания, комплексному обустройству населенных пунктов, обеспечению устойчивости народонаселения.

В рамках реализации мероприятий Комплексной программы развития коммунальной инфраструктуры в сельских поселениях муниципального района Ишимбайский район Республики Башкортостан необходимо 108,7 млн.руб. на реконструкцию и модернизацию инженерных коммуникаций.

Миграционный отток населения связан с недостаточной благоустроенностью, достаточно низким уровнем доходов населения, а потому малопривлекательностью сельских населенных пунктов для проживания. Это обуславливает необходимость развития в поселениях **социальной инфраструктуры**, обеспечивающей в полном объеме удовлетворение потребностей населения в комфортной и безопасной среде проживания, в социальных услугах с учетом их пешеходно-транспортной доступности.

В муниципальном район Ишимбайский район разработана и Решением Совета муниципального района Ишимбайский район от 18 июля 2014 года №23/333 утверждена схема территориального планирования.

Задачи	Ожидаемые результаты
<b>Цель: Устойчивое и сбалансированное социальное развитие поселений, повышение инвестиционной и миграционной привлекательности муниципального района Ишимбайский район.</b>	
- Повышение инвестиционной	- Укрепление экономического и налогового

<p>привлекательности и привлечение инвестиций в экономику поселений.</p> <ul style="list-style-type: none"> <li>- Формирование условий для комплексного социально-экономического развития с выходом на самодостаточность и самофинансирование.</li> <li>- Повышение качества, эффективности и уровня управления агропромышленным комплексом, развитие различных форм хозяйствования, поддержка эффективных производств.</li> <li>- Стабильное функционирование объектов дорожного хозяйства, поддержание бесперебойной и устойчивой связи между населенными пунктами района.</li> <li>- Улучшение занятости населения.</li> </ul>	<p>потенциала территорий посредством стимулирования деловой активности, поддержки и развития малого и среднего бизнеса.</p> <ul style="list-style-type: none"> <li>- Уменьшение оттока населения, вызванного неблагоприятными факторами условий проживания.</li> <li>- Увеличение численности населения за счет миграционного притока из других, менее благоприятных для проживания мест республики и иных регионов.</li> <li>- Повышение инвестиционной привлекательности поселений и уровня экономической активности населения.</li> </ul>
---	--

Для обеспечения устойчивости социального развития поселений необходимо:

**Развитие производственной, инженерной и энергетической инфраструктуры в поселениях** - предпочтение развитию предприятий и организаций ориентированных на выпуск конкурентоспособных продуктов, ориентированных на перспективу платежеспособного спроса и формирующих доходные потоки бюджетов поселений.

**Обеспечение доступности государственных и муниципальных услуг для населения по месту жительства** - совершенствование предоставления государственных и муниципальных услуг по принципу «одного окна» через создание в административных центрах поселений пунктов доступа к услугам филиала Многофункционального центра в г.Ишимбай, в том числе к услугам, предоставляемым в электронном виде.

**Развитие социальной сферы** - обеспечение эффективной защиты социально уязвимых граждан и создание условий, позволяющих гражданам за счет собственных доходов обеспечивать более высокий уровень социального потребления, включая жилье, образование и здравоохранение. Основные меры, направленные на развитие социальной инфраструктуры поселений, ориентированы на модернизацию и строительство объектов коммунального хозяйства (энерго-, тепло-, газо- и водоснабжения), социальной сферы (образования, здравоохранения, культуры, спорта).

**Комплексное благоустройство населенных пунктов** - формирование благоприятных и комфортных условий для проживания и жизнедеятельности населения, улучшение внешнего облика населенных пунктов за счет осуществления следующих мероприятий:

а) благоустройство улично-дорожной сети населенных пунктов для повышения безопасности дорожного движения (ремонт и реконструкция дорог в сельских населенных пунктах; реконструкция дорожного полотна, установка ограничителей скорости);

б) озеленение и ландшафтное оформление территорий населенных пунктов (проектирование и формирование зон декоративных насаждений (сады, газоны, цветники, кустарники и деревья, обустройство существующих детских площадок, спортивных площадок и зон семейного отдыха);

в) реконструкция имеющихся и строительство новых систем наружного уличного освещения:

г) ремонт, реконструкция и устройство ограждений объектов социальной сферы;

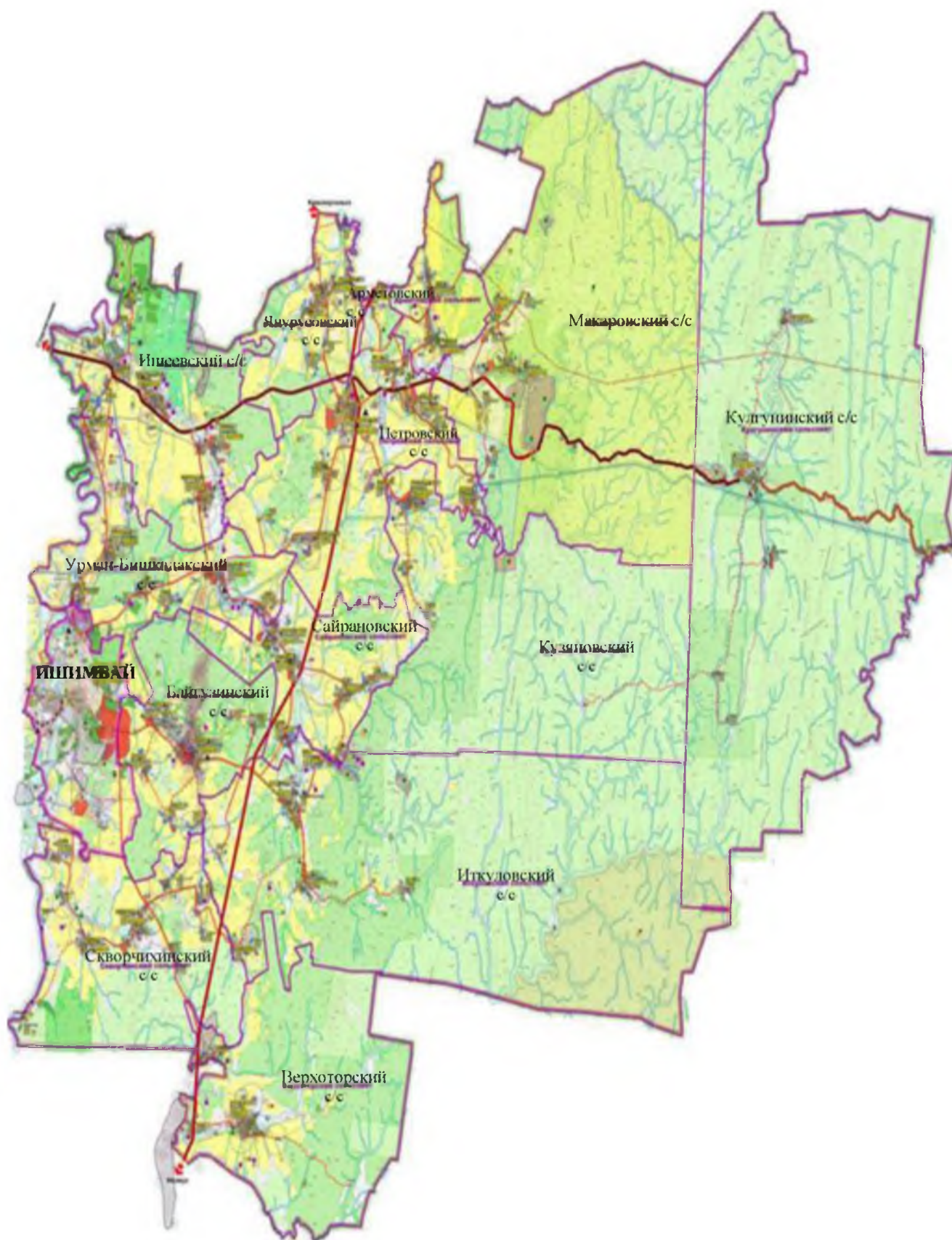
д) реконструкция и устройство ограждений, внутреннее благоустройство мест традиционного захоронения.

**Развитие торговли, общественного питания, с учетом потребностей населения** - обеспечение потребительского рынка соответствующей инфраструктурой, расширение сети предприятий социальной направленности, повышение уровня качества и безопасности предлагаемых товаров и услуг, обеспечение устойчивого, максимально возможного удовлетворения спроса населения на потребительские товары и услуги в широком ассортименте, по доступным ценам и в пределах территориальной доступности.

**Развитие информационно-коммуникационной инфраструктуры** - создание условий для дальнейшего охвата населенных пунктов общедоступными услугами связи, предоставление новых видов услуг связи (IP-телефония, Интернет и т.д.), развитие и расширения сети спутниковых телекоммуникаций, телерадиовещания и кабельного телевидения.

**Обеспечение общественной безопасности** - повышение эффективности профилактики правонарушений, терроризма и экстремизма, в том числе в молодежной среде (построение эффективного взаимодействия правоохранительных органов, образовательных учреждений, населения, предприятий и организаций; развитие инфраструктуры качественного досуга и здорового образа жизни; развитие системы правового, гражданского и патриотического воспитания населения). Привлечение населения к охране общественного порядка путем организационной и ресурсной поддержки добровольных формирований населения по охране общественного порядка, создание благоприятных условий (организационных, коммуникационных для осуществления деятельности органов охраны общественного порядка в поселениях, в том числе деятельности участковых уполномоченных.

Схема размещения сельских поселений  
муниципального района Ишимбайский район





### 5.5.2. Развитие межмуниципальных связей

Межмуниципальное сотрудничество – это новая возможность самовыражения органов местного самоуправления, способствующая наиболее оптимальному и полноценному решению вопросов местного значения и защиты совместных интересов.

Межмуниципальное сотрудничество способствует координации усилий и действий муниципальных образований в области социально-экономического развития региона, а также развитию добрососедских отношений с другими муниципальными образованиями, в различных сферах деятельности, что положительно влияет на инвестиционную привлекательность муниципального образования.

Задачи	Ожидаемые результаты
<b>Цель: Создание условий, обеспечивающих взаимодействие и межмуниципальное сотрудничество органов местного самоуправления, бизнеса, населения для организации согласованного территориального развития муниципальных образований.</b>	
<ul style="list-style-type: none"><li>- Внесение предложений для рассмотрения Ассоциацией «Совет муниципальных образований Республики Башкортостан» актуальных вопросов развития территорий.</li><li>- Заключение Соглашений о сотрудничестве между администрациями муниципального района и соседних городов и районов.</li><li>- Активизация создания совместных предприятий для увеличения уровня занятости населения, создания дополнительных источников пополнения местных бюджетов.</li><li>- Содействие процессам межмуниципального взаимодействия и сотрудничества.</li><li>- Участие в реализации проекта развития Южно-Башкортостанской агломерации.</li></ul>	<ul style="list-style-type: none"><li>- Выработка единой позиции в решении социально-значимых проблем, участие в формировании республиканских и межмуниципальных программ комплексного развития территорий.</li><li>- Взаимное проникновение экономик, укрепление экономического потенциала территорий.</li><li>- Эффективная межтерриториальная кооперация и интеграция сопряженных производств и видов деятельности.</li><li>- Преодоление существующих барьеров, объединение для решения насущных проблем, развитие и создание благоприятных условий для жизни населения.</li><li>- Развитие гуманитарных связей: научно-технического, культурного, образовательного взаимодействия и молодежного сотрудничества.</li><li>- Проведение совместных мероприятий в области туризма, культуры, образования, здравоохранения, спорта.</li></ul>

Проектом Соглашения о сотрудничестве и взаимодействии по развитию Южно-Башкортостанской городской агломерации, предложенному на совещании 28 апреля 2014 года, предусматривалось, что участниками Соглашения выступают - Правительство Республики Башкортостан, городские округа Стерлитамак, Салават и муниципальные районы Ишимбайский район и Стерлитамакский район.

Соглашением предусматривается, что приоритетным для развития Южно-Башкортостанской городской агломерации является, в частности, реализация межмуниципальных проектов, направленных на социально-экономическое развитие территорий Южно-Башкортостанской городской агломерации.

Предполагается межмуниципальное сотрудничество в следующих сферах: территориальное планирование и градостроительство; **экономическое и инновационное развитие; сотрудничество в сфере привлечения инвестиций;** создание благоприятных условий для жизнедеятельности населения; жилищное строительство; развитие транспортной системы; здравоохранение; утилизация мусора; поддержка малого предпринимательства; физкультура и спорт; культура и досуг населения; молодежная политика.

Предложенной Концепцией развития Южно-Башкортостанской агломерации предусматривается:

	Специализация внутри агломерации
ГО г. Салават	Промышленный центр агломерации, Центр нефтегазохимии, ядро нефтегазохимического кластера Республики Башкортостан
ГО г. Стерлитамак	Центр развития малого и среднего предпринимательства агломерации; образовательный и научно-исследовательский центр юга Башкортостана
	Центр развлечения и отдыха жителей агломерации
<b>МР Ишимбайский район</b>	<b>Рекреационный центр Южно-Башкортостанской агломерации; основная зона жилищного строительства агломерации; зона развития малого и среднего бизнеса в области нефтехим-переработки; легкой промышленности</b>
МР Стерлитамакский район	Ядро сельскохозяйственного производства Южно-Башкортостанской агломерации; зона жилищного строительства агломерации

Потенциал для формирования городской агломерации на юге Республики Башкортостан был заложен с открытием первых месторождений Башкирской нефти, когда вокруг нефтяных месторождений стремительно выросли 3 города – Ишимбай (город первооткрывателей Башкирской нефти), Стерлитамак (торговый и производственный центр) и Салават (место расположения крупнейшего предприятия нефтехимического комплекса).

Все три города располагаются в непосредственной близости друг относительно друга (20-30 км.), что неизбежно ведет к возникновению межтерриториальных экономических и социально-культурных связей.

На основе имеющихся первичных предпосылок к развитию (запасы углеводородного и химического сырья) был сформирован мощный производственно-технологический комплекс с нефтехимической специализацией и территориальным размещением предприятий во всех трех городских центрах. Фактически сформировался территориально-производственный комплекс на юге Республики Башкортостан.

Потенциал развития Южно-Башкортостанской агломерации связан не только с исторически сложившимися экономическими связями предприятий территории, но и социально-демографическими показателями ее развития.

**Межмуниципальное сотрудничество муниципальных образований, входящих в Южно-Башкортостанскую агломерацию, обеспечено:**

- **устойчивыми экономическими связями муниципалитетов** (образование и развитие на территории муниципалитетов нефтегазохимического кластера; трудовые миграционные потоки внутри муниципалитетов агломерации);

- **транспортной инфраструктурой** (дороги с твердым покрытием; междугородние маршруты);

- высокой концентрацией взаимосвязанных энергетических мощностей;

- структурой расселения и жилищного строительства.

**Основные проблемы** создания и развития Южно-Башкортостанской агломерации с учетом конфликтов всех заинтересованных сторон лежат в плоскости стратегического управления и связаны с проблемами организации межмуниципального сотрудничества и управления совместными межмуниципальными проектами.

Основные проблемы	Причины
<p><b>Проблема административного деления</b> Суть: сложившееся административное деление территории республики на муниципальные образования формирует препятствия агломерационного развития в виде отсутствия формальной административной закреплённости интеграции</p>	<p>- несовершенство федерального и республиканского законодательства; - сложность процедуры изменения границ муниципальных образований</p>
<p><b>Проблема управления развитием Южно-Башкортостанской агломерацией</b> Суть: обоснование и выбор системы</p>	<p>- не разработаны механизмы эффективного управления агломерациями</p>

управления агломерацией с учетом нерешенности проблемы административного деления	
<b>Проблема распределения предпочтений от реализации совместных проектов</b> Суть: при реализации совместных проектов предпочтения развития, выраженные в росте ряда показателей эффективности работы муниципальных администраций, концентрируются в отдельных муниципальных образованиях	- отсутствуют механизмы оценки эффективности деятельности агломераций, а не отдельных муниципальных образований
<b>Проблема финансирования межмуниципальных проектов</b> Суть: проблема поиска, привлечения и эффективного использования финансовых средств на реализацию межмуниципальных совместных проектов	- отсутствуют компетенции у представителей республиканских и муниципальных органов власти в привлечении финансовых средств на реализацию проектов

Определение специализации муниципального района Ишимбайский район внутри агломерации как **рекреационного центра Южно-Башкортостанской агломерации; основной зоны жилищного строительства агломерации; зона развития малого и среднего бизнеса в области нефтехимпереработки; легкой промышленности** может быть расширено. Учитывая значительные запасы лесного фонда, земельные ресурсы и наличие на территории полезных ископаемых. С развитием туризма, сферы отдыха дальнейшее развитие получит придорожный сервис, гостиничное хозяйство.

Кроме этого, предусматриваемое развитие жилищного строительства сможет повлиять на создание предприятий по производству строительных материалов из местного сырья, стройиндустрии.

## **6. Сценарии социально-экономического развития муниципального района Ишимбайский район Республики Башкортостан на период до 2030 года**

Преимущества муниципального района Ишимбайский район, определяющие состояние социально-экономического развития, постановка стратегической цели и задач с учетом основных вариантов долгосрочного прогнозирования развития экономики Российской Федерации и Республики Башкортостан, задают три сценария социально-экономического развития

муниципального района, учитывают демографические факторы, меры государственной политики, темпы роста экономики.

1. **Консервативный сценарий** предусматривает негативные явления в наиболее уязвимых секторах (обрабатывающие производства).

2. **Умеренно-оптимистичный (базовый) сценарий** предусматривает сохранение внешних позитивных тенденций (бюджетного финансирования, существующих темпов роста производительности труда и др.).

3. **Целевой (инновационный) сценарий** предусматривает сохранение внешних позитивных тенденций, мобилизацию внутреннего потенциала и использование возможностей внешней среды (развитие промышленности, строительства социальной сферы).

Основные параметры социально-экономического развития муниципального района Ишимбайский район на период до 2030 года на вариантной основе сформулированы в Прогнозе социально-экономического развития муниципального района Ишимбайский район.

### **6.1. Консервативный сценарий**

Консервативный сценарий развития предполагает опору на сложившуюся отраслевую и территориальную структуру хозяйства, без принятия активных усилий по изменению направления социально-экономического развития. Ключевыми отраслями в перспективной отраслевой структуре экономики при инерционном сценарии останутся обрабатывающие предприятия машиностроительного комплекса, сельское хозяйство и добывающие производства.

#### **Консервативный сценарий основывается на следующих предпосылках:**

- рост объемов отгруженных товаров собственного производства, выполненных работ и услуг собственными силами в абсолютных значениях;
- увеличение темпов роста сельскохозяйственного производства;
- реализуемые инвестиционные проекты, рост объемов инвестиций в экономику муниципального района в абсолютных значениях;
- наличие программ государственной поддержки развития сельского хозяйства.

Основные ориентиры в развитии муниципального района Ишимбайский район в рамках консервативного сценария – сохранение традиционной специализации района, развитие сопутствующих отраслей в части инфраструктурного обеспечения основных специализаций, поддержание достигнутого уровня жизни.

В рамках данного сценария:

- в неполной мере будут реализованы проекты по модернизации предприятий обрабатывающих производств;

– развитие сельского хозяйства и производство сельскохозяйственной продукции будет обеспечиваться за счет участия в республиканских и федеральных программах развития сельского хозяйства;

– при государственной поддержке будет обеспечиваться развитие социальной инфраструктуры за счет жилищного строительства и ремонта жилья, модернизации инженерных коммуникаций жилищно-коммунального хозяйства.

Особенностью данного сценария является преобладающее решение текущих над реализацией стратегических задач. В инвестиционной политике сохранится значительная роль бюджетных средств за счет участия в федеральных и республиканских программах. Развитие малого предпринимательства будет незначительно, в основном, за счет расширения хозяйственной деятельности уже созданных и успешно работающих предприятий и предпринимателей.

**Сильные стороны сценария:**

- относительная стабильность экономической базы традиционных отраслей;
- не требующие бюджетного финансирования программы по модернизации предприятий обрабатывающих производств за счет собственных средств;
- опора на перспективные программы государственной поддержки развития сельского хозяйства.

**Слабые стороны (риски) сценария:**

- низкий потенциал влияния органов местного самоуправления на ключевые предприятия при значительной зависимости от них экономики района;
- угроза сворачивания объемов отгрузки на предприятиях текстильного и швейного производства, что приведет сокращению рабочих мест, снижению налоговых поступлений в доходную часть бюджета района;
- недостаточная рентабельность сельскохозяйственного производства;
- высокая степень зависимости экономики района от реализации на его территории федеральных и республиканских инвестиционных проектов, сроки начала, завершения и объемы финансирования которых могут значительно отличаться от заявленных;
- значительный уровень социальных рисков.

Инерционный сценарий развития несет в себе не только потенциал роста экономических показателей, имеющих высокий уровень достигнутых значений, но и потенциал дальнейшей актуализации базовых социальных и инфраструктурных проблем: ухудшение демографической ситуации, потери трудоспособного населения за счет миграционного оттока; дальнейший износ инженерных коммуникаций.

Реализация инерционного сценария сможет обеспечить в недалекой перспективе увеличение значений достигнутых показателей и относительный экономический рост, однако

угроза сокращения объемов производства на отдельных предприятиях может привести к росту безработицы, падению уровня жизни населения, снижению инвестиционной привлекательности и конкурентоспособности района в системе экономического межрайонного взаимодействия.

Реализация инерционного сценария чревата высокой долей неопределенности перспектив и рисков развития, а потому не сможет в полной мере обеспечить устойчивого экономического роста и глубокой интеграции муниципальной экономики в экономику Республики Башкортостан и выполнения стратегической цели развития района.

## **6.2. Умеренно-оптимистичный (базовый) сценарий**

Умеренно-оптимистичный (базовый) сценарий развития предполагает опору на сложившуюся отраслевую и территориальную структуру хозяйства, с учетом усилий по изменению направления социально-экономического развития. Ключевыми отраслями в перспективной отраслевой структуре экономики при базовом сценарии останутся обрабатывающие предприятия машиностроительного комплекса, сельское хозяйство и добывающие производства, с появлением в структуре промышленности новых производств.

**Базовый сценарий основывается на следующих предпосылках:**

- рост объемов отгруженных товаров собственного производства, выполненных работ и услуг собственными силами по чистому виду экономической деятельности «Промышленное производство» - в 1,9 раза в 2030 году к уровню 2017 года и в 6,2 раза к уровню 2010 года;
- рост объема валовой продукции сельского хозяйства в хозяйствах всех категорий в действующих ценах – в 2030 году в 3 раза к уровню 2017 года и в 5,4 раза к уровню 2010 года;
- реализуемые инвестиционные проекты, рост объемов инвестиций в экономику муниципального района в абсолютных значениях;
- наличие программ государственной поддержки развития сельского хозяйства.

Основные ориентиры в развитии муниципального района Ишимбайский район в рамках базового сценария – изменение традиционной специализации района, развитие сопутствующих и новых отраслей в части инфраструктурного обеспечения основных специализаций, рост уровня жизни.

В рамках данного сценария:

- будут реализованы проекты по модернизации предприятий обрабатывающих производств;
- развитие сельского хозяйства и производство сельскохозяйственной продукции будет обеспечиваться за счет участия в республиканских и федеральных программах развития сельского хозяйства;

– при государственной поддержке будет обеспечиваться развитие социальной инфраструктуры за счет жилищного строительства и ремонта жилья, модернизации инженерных коммуникаций жилищно-коммунального хозяйства.

Особенностью данного сценария является преобладающее решение перспективных стратегических задач. В инвестиционной политике сохранится значительная роль бюджетных средств за счет участия в федеральных и республиканских программах с одновременным ростом привлеченных инвестиций хозяйствующими субъектами. Развитие малого предпринимательства будет обеспечено за счет расширения хозяйственной деятельности созданных и успешно работающих предприятий и предпринимателей и вновь создаваемых.

**Сильные стороны сценария:**

- стабильность экономической базы традиционных отраслей и их расширение;
- не требующие бюджетного финансирования программы по модернизации предприятий обрабатывающих производств за счет собственных средств;
- опора на перспективные программы государственной поддержки развития сельского хозяйства.

**Слабые стороны (риски) сценария:**

- низкий потенциал влияния органов местного самоуправления на ключевые предприятия при значительной зависимости от них экономики района;
- угроза сворачивания объемов отгрузки на предприятиях текстильного и швейного производства, что приведет сокращению рабочих мест, снижению налоговых поступлений в доходную часть бюджета района;
- высокая степень зависимости экономики района от реализации на его территории федеральных и республиканских инвестиционных проектов, сроки начала, завершения и объемы финансирования которых могут значительно отличаться от заявленных;

При базовом сценарии развития рост экономических показателей, имеющих высокий уровень достигнутых значений, в некоторой степени нивелируются базовые социальные и инфраструктурные проблемы: намечается тенденция улучшения демографической ситуации, стабилизация трудоспособного населения за счет сокращения миграционного оттока; частичная модернизация инженерных коммуникаций.

Реализация базового сценария сможет обеспечить в перспективе увеличение значений достигнутых показателей и относительный экономический рост, однако может сохраниться угроза сокращения объемов производства на отдельных предприятиях, стабилизация уровня безработицы и уровня жизни населения, рост инвестиционной привлекательности и конкурентоспособности района.



### 6.3. Целевой (инновационный) сценарий

Целевой сценарий опирается на комплексное использование конкурентных преимуществ экономического положения муниципального района Ишимбайский район, на высокий уровень ресурсообеспеченности, выгодное экономико-географическое и промышленный потенциал.

Целевой сценарий исходит из стратегического видения перспектив развития района и предполагает динамичное развитие базовых секторов экономики – обрабатывающие и добывающие производства, сельское хозяйство, но с учетом высокой степени неопределенности и высокой доли рисков их развития. В качестве приоритетных рассматривается также развитие стройиндустрии и туризма.

Целевой сценарий предполагает активную позицию органов местного самоуправления муниципального района Ишимбайский район, организаций всех форм собственности, бизнес-структур и жителей в отношении реализации Стратегии, готовность органов местного самоуправления к интенсификации своей деятельности.

Основные ориентиры в развитии муниципального района Ишимбайский район в целевого сценария – диверсификация экономики (расширение ее отраслевой структуры через создание для этого соответствующих условий и широкое привлечение инвестиций), развитие социальной инфраструктуры и повышение качества жизни, совершенствование системы муниципального управления.

#### **Целевой сценарий основывается на следующих предпосылках:**

- конкурентные преимущества экономического положения муниципального района Ишимбайский район;
- понимание необходимости комплексного решения базовых социально-экономических проблем района, обострение которых способно снизить темпы экономического роста, дестабилизировать социально-экономическую обстановку;
- рост объемов отгруженных товаров собственного производства, выполненных работ и услуг собственными силами по чистому виду экономической деятельности «Промышленное производство» - в 2,0 раза в 2030 году к уровню 2017 года и в 5,8 раз к уровню 2010 года;
- рост объема валовой продукции сельского хозяйства в хозяйствах всех категорий в действующих ценах - в 3,0 раза в 2030 году к уровню 2017 года и в 5,4 раза к уровню 2010 года;
- реализуемые инвестиционные проекты, рост объемов инвестиций в экономику муниципального района - в 2,3 раза в 2030 году к уровню 2017 года и в 4,5 раз к уровню 2010 года.

Данный сценарий предполагает развитие района как многофункционального муниципального образования с устойчивой и сбалансированной экономикой.

В рамках целевого сценария предполагается:

- осуществление технологической модернизации базовых отраслей экономики;
- расширение отраслевой структуры экономики, направленное на преодоление ограничений ее развития и создание условий для ускоренного экономического роста (за счет развития высокодоходных обрабатывающих производств);
- интенсивное развитие сельского хозяйства через создание условий для развития крестьянских фермерских хозяйств, в том числе семейных животноводческих ферм;
- развитие транспортного комплекса (развитие дорожно-транспортной инфраструктуры, проведение реконструкции дорог улично-дорожной сети);
- реализация инвестиционных проектов в области развития производственной, инженерной и коммунальной инфраструктуры;
- развитие туристско-рекреационной деятельности;
- создание условий для широкого привлечения частных инвестиций в экономику района, через снижение инвестиционных и предпринимательских рисков, формирование благоприятного инвестиционного климата и развитие конкуренции;
- в долгосрочной перспективе укрепление доходной базы бюджета и выход на бюджетную самодостаточность.

Диверсификация экономики в рамках реализации целевого сценария приведет к созданию новых высокодоходных рабочих мест и увеличению численности занятого в экономике района экономически активного населения, развитию малого и среднего предпринимательства. Рост доходов населения будет способствовать росту потребительской активности, сферы общественного питания, торговли и платных услуг.

Важным направлением целевого сценария является комплексная модернизация и развитие социальной инфраструктуры сельских поселений, включая развитие культурно-досуговой и спортивной инфраструктуры, развитие жилищно-коммунального хозяйства, развитие образования и инфраструктуры здорового образа жизни, сферы торговли и платных услуг, что должно сделать район привлекательным для проживания, улучшить демографическую обстановку, повысить инвестиционную привлекательность.

Реализация целевого сценария предполагает привлечение средств из федерального и республиканского бюджетов в рамках долгосрочных федеральных и республиканских государственных программ, привлечение частных инвестиций. Главными инструментами реализации целевого сценария являются программно-целевое планирование и реализация инвестиционных проектов.

#### **Сильные стороны сценария:**

- опирается на конкурентные преимущества и ресурсы социально-экономического положения района;

- расширение промышленного потенциала района даст существенный мультипликативный эффект для роста других отраслей экономики и социальной сферы;
- дает широкие возможности для привлечения дополнительных ресурсов экономического роста, создания новых рабочих мест, повышения благосостояния населения;
- направлен на создание благоприятных условий для развития малого и среднего предпринимательства.

**Слабые стороны (риски) сценария:**

- высокая степень зависимости экономики района от межбюджетных трансфертов и частных инвестиций;
- общий дефицит финансовых ресурсов у хозяйствующих субъектов в малом и среднем бизнесе, неблагоприятные налоговые условия развития малого и среднего предпринимательства.

Высокий уровень ресурсообеспеченности и конкурентные преимущества муниципального района Ишимбайский район позволяют ему реализовывать самые амбициозные планы и целевые ориентиры развития.

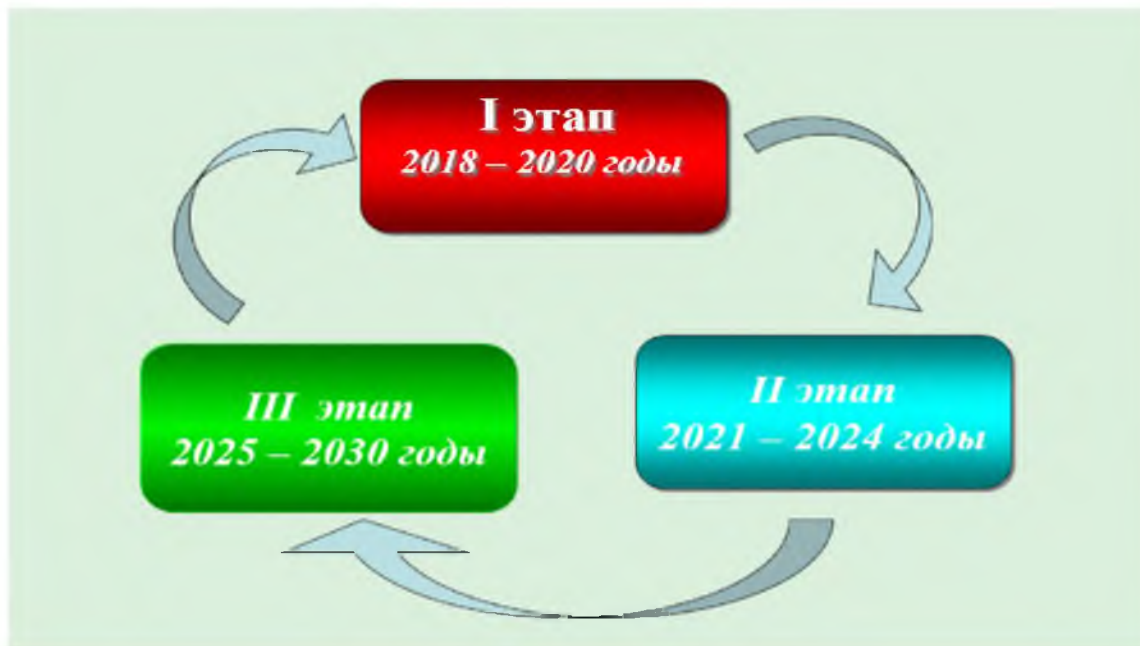
**Максимально полный учет стратегического видения перспектив развития муниципального района Ишимбайский район, а также учет рассмотренных выше рисков и преимуществ каждого из сценариев позволяют определить целевой (инновационный) сценарий в качестве базового сценария социально-экономического развития муниципального района Ишимбайский район до 2030 года.**

**7.Сроки и этапы реализации Стратегии социально-экономического развития  
муниципального района Ишимбайский район Республики Башкортостан  
на период до 2030 года**

Стратегия социально-экономического развития муниципального района Ишимбайский район разрабатывается на 13 лет с 2018 по 2030 годы, период реализации которого разбит на три этапа:

- **Первый этап: 2018 - 2020 годы;**
- **Второй этап: 2021 - 2024 годы;**
- **Третий этап: 2025 - 2030 годы.**

**Этапы Стратегии социально-экономического развития  
муниципального района Ишимбайский район на период до 2030 года**



**Первый этап - укрепление положительных тенденций в экономике и социальной сфере** путем повышения эффективности выполнения программ, реализация проектов, определяющих долгосрочную устойчивость экономики района, обеспечение стабильных темпов социально-экономического развития, накопление инновационных ресурсов.

Этап подготовки новых проектов и программ - будут реализовываться конкурентные преимущества экономики района в «традиционных» сферах – машиностроении, химическом производстве, агропромышленном комплексе.

Работа на данном этапе потребует активного государственного регулирования процессов экономического и социального развития, мобилизации, эффективного использования имеющихся ресурсов, консолидации усилий органов власти, бизнеса и населения.

Положительным аспектом на данном этапе является празднование 80-летия города Ишимбай, которое будет способствовать реализации мероприятий по строительству новых социальных объектов, реконструкции улично-дорожной сети и объектов благоустройства, ремонту жилищного фонда, расселению жителей, проживающих в ветхом жилье. На реализацию данных мероприятий привлекаются финансовые ресурсы, что позволит обеспечить экономически активное население дополнительными рабочими местами и стимулировать развитие экономики района.

**Второй этап – этап наращивания инновационной составляющей экономики.** В этот период должна быть обеспечена реализация основных стратегических приоритетов развития

района на основе проведения институциональных преобразований, создание инновационной инфраструктуры и технологических заделов, обеспечивающих на следующем этапе системный перевод экономики в режим инновационного развития, внедрение высоких технологий в промышленность и малый бизнес. Привлечение инвестиций в сферу инноваций, интенсивное развитие машиностроительного комплекса, агропромышленного сектора, создание конкурентоспособной туристско-рекреационной зоны. Основным фактором инновационной активности будет являться накопление и развитие человеческого капитала, улучшения качества социальной среды.

Будет обеспечено достижение целевых ориентиров, предусмотренных Указом Президента Российской Федерации от 7 мая 2018 года №204 «О национальных целях и стратегических задачах развития Российской Федерации на период до 2024 года».

Будут сформированы законодательная база, пакет программ и проектов, необходимых для реализации инновационного социально ориентированного сценария реализации Стратегии, а также будет завершена реализация начатых программ и запущены новые проекты и программы.

### **Третий этап – этап формирования экономики и социальной среды нового качества.**

На третьем этапе будет осуществляться выход на проектную мощность инновационных проектов, реализация намеченных программ, проектов, будет осуществляться подготовка проектов следующей стадии развития муниципального района Ишимбайский район на основе эффективного использования всех видов ресурсов и, в первую очередь, трудового потенциала района.

Эффективная реализация накопленного экономического потенциала и достижение районом передовых позиций среди муниципальных образований Республики Башкортостан по основным параметрам социального развития.

Предполагается сформировать на основе промышленных предприятий эффективный территориальный экономический каркас района, органично встроенный в республиканскую систему, достигнуть развития экономики и уровня жизни населения района, соизмеримого с уровнем крупных городов республики.

**За весь период реализации Стратегии (2018-2030 годы) - будет обеспечен рост объема отгрузки промышленной продукции, увеличение в нем составляющей малого бизнеса, продолжение реализации инвестиционных проектов и строительства жилья. Ожидается повышение инвестиционной активности в связи с модернизацией и реконструкцией производства, более активным вовлечением финансового капитала в инвестиционные процессы. Увеличатся темпы роста реальной заработной платы, платежеспособного спроса населения.**

## **8. Ожидаемые результаты реализации Стратегии социально-экономического развития муниципального района Ишимбайский район Республики Башкортостан на период до 2030 года**

Расчет результатов реализации Стратегического плана произведен исходя из **целевого (инновационного) сценария** развития экономики муниципального района Ишимбайский район, принятого за основной вариант.

В результате реализации Стратегии на **первом этапе** будут достигнуты **следующие целевые** макроэкономические индикаторы (2020 год к 2017 году):

- снижение уровня зарегистрированной безработицы с 0,78% до 0,73%;
- рост номинальной заработной платы на 22,2%;
- рост инвестиций в основной капитал на душу населения на 28,6% – до 12,6 тыс. рублей;
- рост объема отгруженных товаров собственного производства, выполненных работ и услуг собственными силами по чистому виду экономической деятельности «Промышленное производство» - ежегодно на 4,0% – 7,0% до 16,4 млрд. рублей;
- рост объема валовой продукции сельского хозяйства в хозяйствах всех категорий в действующих ценах - ежегодно на 3,7% – 4,4% до 2,653 млрд. рублей;
- рост оборота розничной торговли на душу населения ежегодно на 5,0% – 6,0% до 137,3 тыс. рублей;
- рост обеспеченности населения жильем с 27,4 до 29,1 кв. м.

**На втором этапе** будут достигнуты **следующие целевые макроэкономические** индикаторы (2024 год к 2020 году):

- снижение уровня зарегистрированной безработицы до 0,72%;
- рост номинальной заработной платы на 23,7%;
- рост инвестиций в основной капитал на душу населения на 27,7% – до 16,1 тыс. рублей;
- рост объема отгруженных товаров собственного производства, выполненных работ и услуг собственными силами по чистому виду экономической деятельности «Промышленное производство» - ежегодно на 4,0% – 5,5% до 19,3 млрд. рублей;
- рост объема валовой продукции сельского хозяйства в хозяйствах всех категорий в действующих ценах - ежегодно на 5,0% – 9,0% до 3,495 млрд. рублей;
- рост оборота розничной торговли на душу населения ежегодно более 6,0% до 173,9 тыс. рублей;
- рост обеспеченности населения жильем до 31,1 кв. м.

**На третьем этапе** будут достигнуты **следующие целевые макроэкономические** индикаторы (2030 год к 2024):

- стабилизация уровня зарегистрированной безработицы - 0,72%;
- рост номинальной заработной платы на 33,0%;

- рост инвестиций в основной капитал на душу населения на 34,8% – до 21,7 тыс. рублей;
- рост объема отгруженных товаров собственного производства, выполненных работ и услуг собственными силами по чистому виду экономической деятельности «Промышленное производство» - ежегодно на более чем на 5,0% до 27,4 млрд. рублей;
- рост объема отгруженных инновационных товаров, работ и услуг до 3,3 млрд. рублей;
- рост объема валовой продукции сельского хозяйства в хозяйствах всех категорий в действующих ценах до 7,0 млрд. рублей;
- рост оборота розничной торговли на душу населения ежегодно более 5,0% до 239,5 тыс. рублей;
- рост обеспеченности населения жильем до 35,4 кв. м.

Перечень целевых показателей Стратегии приведен в приложении №2.

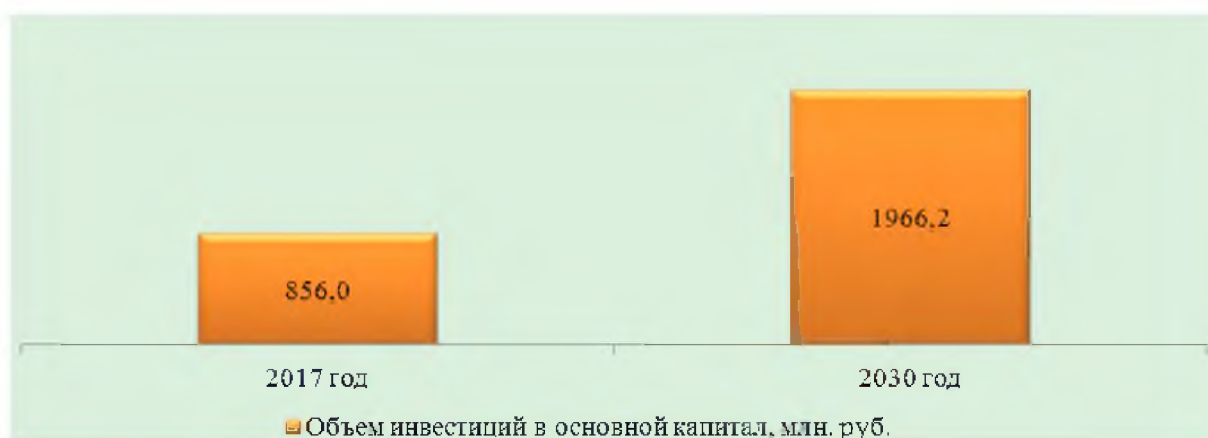
### 8.1 Муниципальный район Ишимбайский район в 2030 году

В результате реализации приоритетных направлений, мероприятий и проектов, достижения целей и решения задач, намеченных в Стратегии социально-экономического развития муниципального района Ишимбайский район на период до 2030 года, уровень социально-экономического развития Ишимбайского района будет сопоставим с уровнем развития крупных промышленных городов республики.

В муниципальном районе Ишимбайский район будет поддерживаться благоприятный инвестиционный и предпринимательский климат.

Рисунок 21

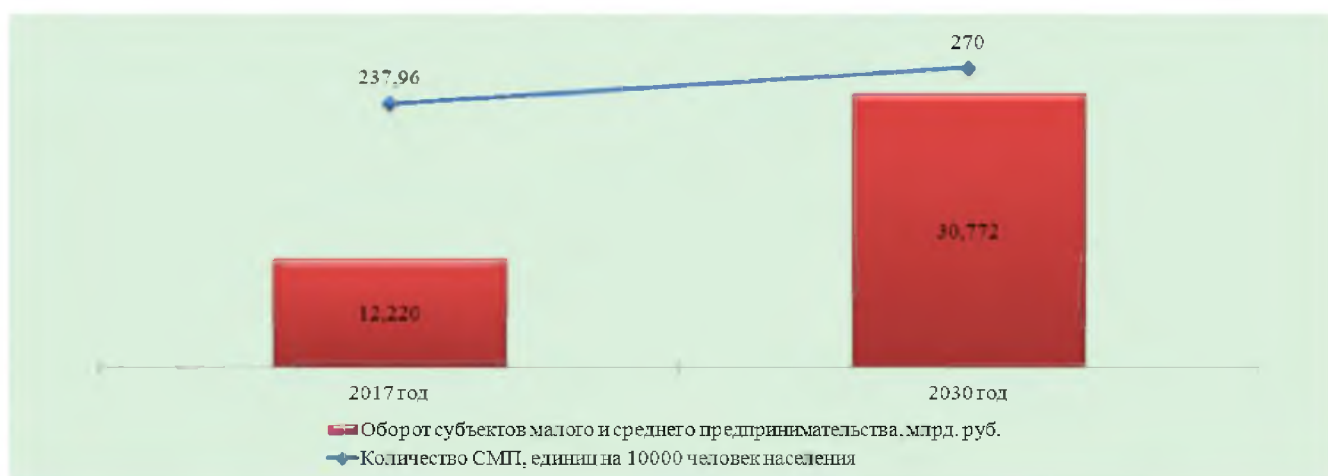
**Объем инвестиций в основной капитал  
по муниципальному району Ишимбайский район**



Объем инвестиций в основной капитал за счет всех источников финансирования (без субъектов малого предпринимательства и объемов инвестиций, не наблюдаемых прямыми статистическими методами) вырастет по сравнению с 2017 годом в 2,3 раза.

Рисунок 22

### Развитие малого и среднего предпринимательства по муниципальному району Ишимбайский район



Оборот малых и средних предприятий составит порядка 30,8 млрд.руб. Район, обладая низким уровнем инвестиционных рисков, станет одним из наиболее привлекательных среди муниципальных образований республики для внутренних и внешних инвесторов.

Экономическое развитие района будет базироваться на развитии высокотехнологичных секторов экономики, инвестициях и максимально полном и эффективном использовании человеческого потенциала. Вырастут объемы производства инновационной продукции, значительно вырастут объемы производства продукции машиностроительных предприятий и предприятий химических производств.



**Развитие сельского хозяйства  
по муниципальному району Ишимбайский район**



Агропромышленный комплекс района будет обеспечивать потребности района в качественных и экологически чистых продуктах питания. Объем производства продукции сельского хозяйства в хозяйствах всех категорий вырастет в 3,0 раза к уровню 2017 года.

В полной мере будет реализовываться транзитный потенциал Ишимбайского района. Дороги с твердым покрытием составят 100,0% от общей протяженности всех автомобильных дорог.

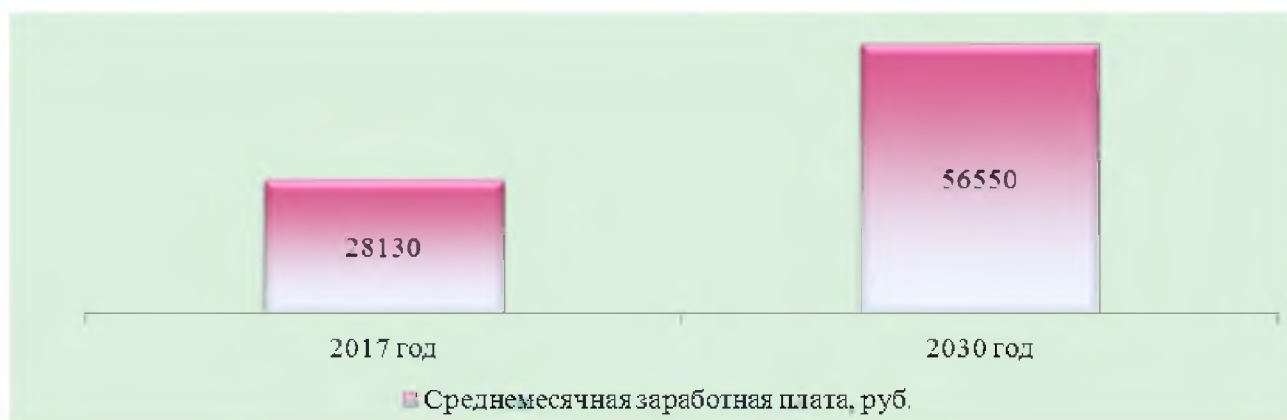
Использование туристско-рекреационного потенциала муниципального района Ишимбайский район будет способствовать сохранению природного наследия, диверсификации экономики, формированию положительного имиджа региона.

Муниципальный район Ишимбайский район будет устойчиво занимать лидирующие позиции в рейтинге муниципальных районов Республики Башкортостан с административным центром - городом по уровню социально-экономического развития.

Образовательная система района в полной мере будет обеспечивать подготовку высококвалифицированных кадров для инновационной экономики.

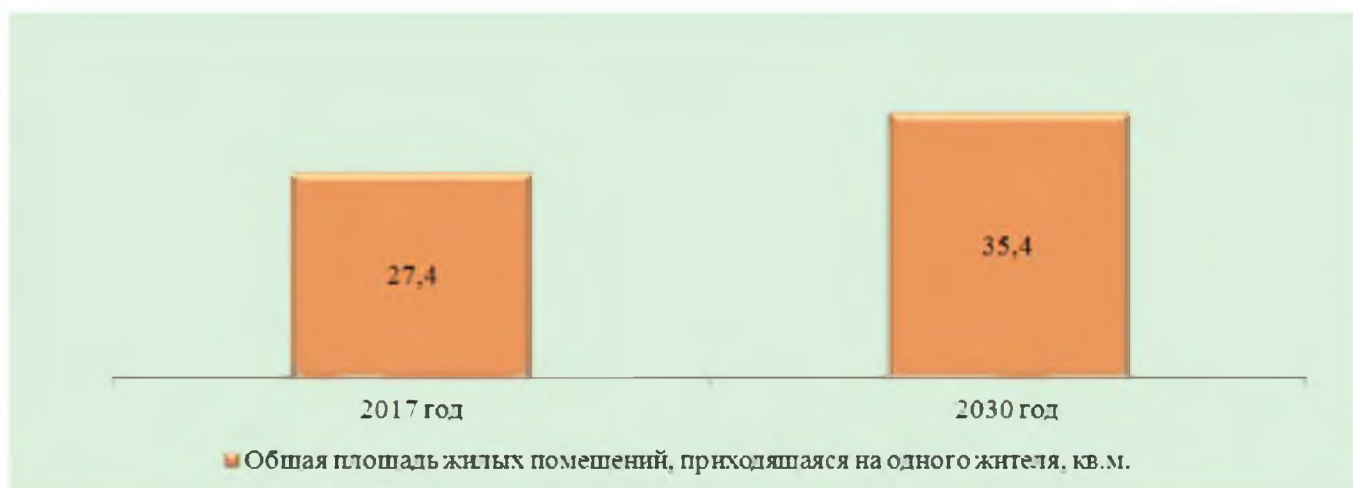
Качество жизни населения муниципального района будет обеспечиваться устойчивым экономическим ростом и высоким уровнем развития социальной сферы. Постоянным и устойчивым станет сокращение малоимущих и рост населения со средним и выше среднего уровнем доходов.

**Среднемесячная заработная плата  
по муниципальному району Ишимбайский район**



Будет создана современная социальная инфраструктура, обеспечивающая население доступными и качественными социальными услугами. Населению района будут доступны высококачественные услуги образования и здравоохранения, сферы досуга, будет достигнут высокий уровень обеспеченности благоустроенным жильем, созданы безопасные условия жизнедеятельности граждан, обеспечена реализация потребностей в культурном и личностном росте.

**Общая площадь жилых помещений, приходящаяся на одного жителя  
по муниципальному району Ишимбайский район**



Численность занятого в экономике района населения составит 76,6% от численности трудовых ресурсов. Занятость населения будет обеспечиваться как за счет развития собственных предприятий и отраслей экономики района, так и за счет созданных в районе условий для трудовой мобильности граждан.

Рисунок 26

**Обеспеченность собственных расходов местного бюджета  
по муниципальному району Ишимбайский район**



Будет обеспечена сбалансированность бюджета в соответствии с требованиями Бюджетного кодекса Российской Федерации - обеспеченность собственных расходов местного бюджета налоговыми и неналоговыми доходами составит в 2030 году 98,8% (2017 год - 89,1%).

Будут сформированы институты гражданского общества, население района, занимая активную гражданскую позицию, ощутит уверенность в завтрашнем дне.

В Ишимбайском районе будут преодолены процессы депопуляции населения и обеспечен его устойчивый рост.

К 2030 году Ишимбайский район станет привлекательной для проживания территорией и его население ощутит уверенность в завтрашнем дне.

**9. Оценка финансовых ресурсов, необходимых для реализации Стратегии социально-экономического развития муниципального района Ишимбайский район Республики Башкортостан на период до 2030 года**

Финансирование Стратегии предусматривается осуществлять за счет средств бюджета Республики Башкортостан, бюджета муниципального района и внебюджетных источников.

Средства из республиканского бюджета будут направляться на реконструкцию и строительство объектов социальной сферы.

Наряду с прямым бюджетным финансированием предоставление государственной поддержки может осуществляться в следующих формах:

- софинансирование на договорных условиях инвестиционных проектов с оформлением прав собственности муниципального района;
- предоставление субсидий бюджету муниципального района на развитие социальной и инженерной инфраструктуры.

Значимой составляющей финансового механизма реализации Стратегии является использование инструментов целевого софинансирования муниципальных программ за счет средств федерального и республиканского бюджетов путем активного участия в реализации федеральных и республиканских программ.

Внебюджетные средства намечается использовать преимущественно для финансирования коммерческих проектов по развитию предприятий, по организации на территории района новых производств, развитию агропромышленного комплекса и туризма.

Реализация инвестиционных проектов будет осуществляться путем финансирования со стороны реализующих эти проекты субъектов экономической деятельности, прежде всего, за счет собственных средств и кредитов банков. При этом будет осуществляться отбор наиболее значимых для района проектов, соответствующих стратегическим приоритетам, и поддержка их в рамках муниципальных программ, в том числе с привлечением средств из вышестоящих бюджетов.

Финансовое обеспечение Стратегии предусмотрено в таблице 4.

Таблица 4

**Финансовое обеспечение Стратегии социально-экономического развития муниципального района Ишимбайский район Республики Башкортостан до 2030 года**

(млн. рублей)

Показатель	2015 год	2016 год	2017 год	Годы				
				2018	2019	2020	2021	2022
Федеральный бюджет	24,3	12,8	65,5	33,3	24,6	23,3	20,9	20,0
Бюджет РБ	979,8	931,1	994,2	948,3	895,1	906,0	893,1	890,0
Бюджет МР	739,8	815,9	770,8	929,6	926,6	965,9	1015,4	1048,0
Прочие безвозмездные поступления								
<b>Итого</b>	<b>1743,9</b>	<b>1759,8</b>	<b>1830,5</b>	<b>1911,2</b>	<b>1846,3</b>	<b>1895,2</b>	<b>1929,4</b>	<b>1958,0</b>

Показатель	Годы							
	2023	2024	2025	2026	2027	2028	2029	2030
Федеральный бюджет	20,0	20,0	20,0	20,0	20,0	20,0	20,0	20,0
Бюджет РБ	890,0	890,0	890,0	890,0	890,0	890,0	890,0	890,0
Бюджет МР	1077,0	1100,0	1120,0	1142,0	1170,0	1200,0	1235,0	1270,0
Прочие безвозмездные поступления								
<b>Итого</b>	<b>1987,0</b>	<b>2010,0</b>	<b>2030,0</b>	<b>2052,0</b>	<b>2080,0</b>	<b>2110,0</b>	<b>2145,0</b>	<b>2180,0</b>

Финансовое обеспечение Стратегии обеспечивается средствами консолидированного бюджета муниципального района Ишимбайский район, с учетом утвержденных муниципальных программ и внебюджетными средствами предприятий и организаций, направленных на развитие производств.

### **10. Механизмы реализации Стратегии социально-экономического развития муниципального района Ишимбайский район Республики Башкортостан на период до 2030 года**

Успешная реализация Стратегии зависит от эффективности используемых управленческих механизмов, концентрации ресурсов на основных направлениях развития муниципального района, четкого взаимодействия районного сообщества и органов местного самоуправления на принципах стратегического партнерства.

Механизм реализации Стратегии определяет комплекс мер, осуществляемых администрацией муниципального района Ишимбайский район - координатором Стратегии в целях повышения эффективности реализации мероприятий Стратегии и достижения планируемых результатов.

**Администрация муниципального района Ишимбайский район как координатор Стратегии** осуществляет:

- планирование реализации мероприятий Стратегии, в том числе контроль соответствия отдельных мероприятий требованиям и содержанию Стратегии, обеспечение согласованности их выполнения;

- общую координацию мероприятий Стратегии, выполняемых в увязке с мероприятиями муниципальных программ;

- мониторинг эффективности реализации мероприятий Стратегии, подготовку докладов о ходе реализации Стратегии и представление их Совету муниципального района Ишимбайский район;

- внесение предложений о корректировке мероприятий Стратегии в соответствии с основными параметрами и приоритетами социально-экономического развития муниципального района Ишимбайский район;

- размещение на официальном сайте администрации муниципального района Ишимбайский район в сети Интернет информации о ходе и результатах реализации Стратегии.

Для повышения эффективности **текущего управления** Стратегией создается Координационный совет по реализации Стратегии, осуществляющий действия по инициированию, развитию и контролю над достижением поставленных целей и задач социально-экономического развития муниципального района Ишимбайский район.

В состав Координационного совета входят представители всех заинтересованных субъектов социально-экономической жизни района.

Руководит работой **Координационного совета** Председатель Совета муниципального района Ишимбайский район; заместителем председателя Координационного совета является первый заместитель главы администрации муниципального района Ишимбайский район по экономическим и финансовым вопросам; секретарем Координационного совета является начальник отдела экономического развития, промышленности и инвестиций.

Заседания Координационного совета проводятся как на плановой, так и внеплановой основе. Плановые заседания проводятся в соответствии с планом проведения заседаний совета, который утверждается Председателем Координационного совета. Внеплановые заседания проводятся в случаях необходимости срочного принятия решения по вопросу, требующему участия заинтересованных субъектов. Решение о проведении внепланового заседания принимает Председатель Координационного совета.

**Инструментами реализации Стратегии** служат среднесрочные муниципальные программы социально-экономического развития муниципального района Ишимбайский район, в которых конкретизируются реальные мероприятия с количественными измерениями и четким временным горизонтом, а также необходимыми затратами.

Муниципальные программы необходимо обновляются в соответствии со Стратегией, результатом должен стать согласованный План мероприятий по реализации Стратегии социально-экономического развития муниципального района Ишимбайский район, предусматривающий реализацию мероприятий различных программ в рамках Стратегии с учетом разделения интересов и ответственности между органами муниципальной власти, государственными и частными инвесторами, а также предприятиями и организациями.

В целях анализа результативности и эффективности реализации Стратегии проводится **мониторинг и оценка эффективности реализации Стратегии** ежегодно и по завершению этапов на основании анализа значений достигнутых показателей Стратегии.

Ежегодно и по завершении каждого этапа реализации Стратегии отдел экономического развития, промышленности и инвестиций администрации муниципального района Ишимбайский район проводит общую оценку эффективности реализации Стратегии. Фактические достигнутые значения целевых показателей сравниваются с установленными прогнозными значениями.

Оценка эффективности реализации Стратегии основана на оценке целевых показателей социально-экономического развития муниципального района Ишимбайский район до 2030 года и позволит наиболее полно выявить изменения внешних условий, недочеты в системе планирования и организации деятельности органов местного самоуправления и, таким образом, обеспечит своевременную и точную корректировку Стратегии.

Оценка достижения плановых значений параметров долгосрочного прогноза социально-экономического развития города муниципального района Ишимбайский район до 2030 года (далее - показателей) (эффективность) рассчитывается по формуле:

$$\mathcal{E}_i = \frac{\sum \frac{\Phi_{n^+}}{\Pi_{n^+}} + \sum \frac{\Pi_{n^-}}{\Phi_{n^-}}}{n}, \text{ где}$$

$\mathcal{E}_i$  - эффективность в отчетном периоде;

$\Phi_{n^+}$  - фактически достигнутое в отчетном периоде значение показателя с ориентацией на рост;

$\Pi_{n^+}$  - планируемое в отчетном периоде значение показателя с ориентацией на рост;

$\Phi_{n^-}$  - фактически достигнутое в отчетном периоде значение показателя с ориентацией на уменьшение;

$\Pi_{n^-}$  - планируемое в отчетном периоде значение показателя с ориентацией на уменьшение;

$n^+$  - количество показателей с ориентацией на рост;

$n^-$  - количество показателей с ориентацией на сокращение;

$n$  - общее количество показателей.

**Оценка эффективности Стратегии определяется в соответствии с таблицей:**

Значение $\mathcal{E}_i$	Оценка	Описание
$0,9 \leq \mathcal{E}_i < 1,2$	5	Высокая степень эффективности планирования.
$0,7 \leq \mathcal{E}_i < 0,9$	4	Достаточная степень эффективности.
$\mathcal{E}_i \geq 1,2$		Несмотря на значительное улучшение ситуации, необходимо дополнительно рассмотреть факторы, повлиявшие на изменение

		значения показателей, а также откорректировать имеющиеся прогнозы.
$0,5 \leq \mathcal{E}_i < 0,7$	3	Удовлетворительная степень эффективности. Необходимо рассмотреть причины недостижения значений и, при необходимости, скорректировать прогнозы.
$0,3 \leq \mathcal{E}_i < 0,5$	2	Низкая степень эффективности. После определения причин отклонений, необходимо внести соответствующие изменения в прогнозы и целевые программы.
$0 \leq \mathcal{E}_i < 0,3$	1	Крайне низкая степень эффективности. Необходимо рассмотреть факторы влияния, а также возможность изменения формулы расчета по данному показателю.

**Оценка эффективности реализации** Стратегии социально-экономического развития муниципального района Ишимбайский район Республики Башкортостан на период до 2030 года осуществляется по следующим показателям:

1. Численность постоянного населения (среднегодовая), всего, человек
2. Коэффициент миграционного прироста населения в трудоспособном возрасте, на 10 тыс. населения
3. Коэффициент естественного прироста, на 1000 чел. населения
4. Общий коэффициент брачности, ед. на 1000 чел. населения
5. Общий коэффициент разводимости, ед. на 1000 чел. населения
6. Доля занятых в экономике (среднегодовая) от общей численности населения, %
7. Уровень зарегистрированной безработицы, %
8. Объем отгруженных товаров собственного производства, выполненных работ и услуг собственными силами по чистому виду экономической деятельности «Промышленное производство» (по полному кругу организаций), тыс. рублей в ценах соответствующих лет
9. Рост производительности труда на средних и крупных предприятиях, в год, %
10. Объем валовой продукции сельского хозяйства, млн. рублей
11. Инвестиции в основной капитал на душу населения, тыс. рублей
12. Оборот розничной торговли (во всех каналах реализации), тыс. рублей на душу населения.
13. Количество субъектов малого и среднего предпринимательства, включая индивидуальных предпринимателей, ед. на 10000 человек населения
14. Ввод жилья на душу населения, кв.м./ чел.
15. Общая площадь жилых помещений, приходящаяся в среднем на одного жителя, кв.м.



16. Среднемесячная заработная плата, рублей

17. Доля детей в возрасте 5-18 лет, получающих услуги по дополнительному образованию детей, в общей численности детей данной группы, %

18. Доля населения муниципального района, систематически занимающегося физической культурой и спортом, в общем числе населения муниципального района Ишимбайский район в возрасте от 3 до 79 лет, %

19. Ежегодный прирост поступлений по налоговым доходам в консолидированный бюджет муниципального района, % к предыдущему году

20. Обеспеченность собственных расходов местного бюджета налоговыми и неналоговыми доходами, %

21. Объем собственных налоговых и неналоговых доходов местного бюджета на 1 человека, рублей

22. Зарегистрировано преступлений, ед. на 10000 человек населения

Информационной базой мониторинга являются данные государственного статистического наблюдения, структурных подразделений администрации муниципального района Ишимбайский район, хозяйствующих субъектов, участвующих в реализации Стратегии и муниципальных программ.

Мониторинг реализации Стратегии оформляется в виде Отчета о реализации Стратегии, содержащей информацию о фактически достигнутых результатах реализации Стратегии по итогам оцениваемого периода, объемах произведенных расходов, в том числе по источникам финансирования, завершенных и незавершенных мероприятиях и инвестиционных проектах, недостатках и позитивных тенденциях в реализации Стратегии.

Ответственным за подготовку Отчета является отдел экономического развития, промышленности и инвестиций администрации муниципального района Ишимбайский район.

Отчет предоставляется в Координационный совет по реализации Стратегии. На основании представленного Отчета Координационный совет разрабатывает предложения по повышению эффективности реализации Стратегии и её корректировке в случае необходимости и готовит сводный доклад для представления в Совет муниципального района Ишимбайский район.

Корректировка Стратегии ведется на основе предложений, получаемых из следующих источников:

- общественных инициатив: обращений и предложений граждан и общественных организаций, получаемых администрацией муниципального района Ишимбайский район и передаваемых в качестве материалов для заседаний Координационного совета;

- мнений, выступлений и аналитических записок экспертов, участвующих в заседаниях Координационного совета;

- предложений и замечаний структурных подразделений администрации муниципального района Ишимбайский район, участвующих в реализации Стратегии.

Внесение изменений в Стратегию утверждается Решением Совета муниципального района Ишимбайский район.

Результаты мониторинга размещаются на официальном сайте администрации муниципального района Ишимбайский район в сети Интернет в целях обеспечения публичности реализации Стратегии развития муниципального района Ишимбайский район.

Контроль реализации Стратегии осуществляет Совет муниципального района Ишимбайский район на основе Отчетов о реализации Стратегии.



**Основные показатели социально-экономического развития муниципального района  
Ишимбайский район Республики Башкортостан за 2010 - 2017 годы**

город Ишимбай  
2018 год

<b>СОДЕРЖАНИЕ</b>	
<b>Введение</b>	3 стр.
<b>1. Экономико-географическое положение и история развития муниципального района Ишимбайский район</b>	3 стр.
1.1. Историческая справка	3 – 4 стр.
1.2. Географическое положение	4 – 5 стр.
1.3. Климат	5 стр.
1.4. Природные ресурсы	5 – 12 стр.
<b>2. Социальная сфера и демография</b>	13 стр.
2.1. Демографическая ситуация	13 – 20 стр.
2.2. Трудовые ресурсы	20 – 24 стр.
2.3. Уровень и качество жизни населения	24 – 27 стр.
2.4. Образование	27 – 32 стр.
2.5. Здравоохранение	33 – 35 стр.
2.6. Культура	36 – 37 стр.
2.7. Физическая культура и спорт	38 - 39 стр.
2.8. Молодежная политика	39 – 40 стр.
<b>3. Экономическое развитие</b>	41 – 43 стр.
3.1. Промышленное производство	43 – 47 стр.
3.2. Сельское хозяйство	48 – 52 стр.
3.3. Инвестиционное развитие	53 – 55 стр.
3.4. Малое и среднее предпринимательство	55 – 57 стр.
3.5. Потребительский рынок	57 – 59 стр.
3.6. Рекреационные ресурсы и перспективы развития туристской отрасли	59 – 63 стр.
3.7. Бюджет муниципального района Ишимбайский район	63 – 67 стр.
3.8. Муниципальное имущество и земля	67 – 69 стр.
<b>4. Обеспечивающие объекты социальной инфраструктуры муниципального района Ишимбайский район</b>	70 стр.
4.1. Дорожно-транспортная инфраструктура	70 – 72 стр.
4.2. Информационные ресурсы и связь	73 – 74 стр.
4.3. Градостроительство	74 – 75 стр.
4.4. Жилищная политика	75 – 77 стр.
4.5. Комфортная среда и благоустройство территории	78 – 80 стр.
4.6. Состояние окружающей среды	81 – 82 стр.
4.7. Общественный порядок и правонарушения	82 – 83 стр.
<b>5. Социальная инфраструктура поселений</b>	83 – 88 стр.

<b>6. Гражданское общество</b>	88 стр.
<b>7. Оценка эффективности деятельности органов местного самоуправления</b>	89 – 98 стр.
<b>8. SWOT-анализ угроз и благоприятных факторов развития муниципального района Ишимбайский район</b>	98– 117 стр.
<b>9. Стартовые условия социально-экономического развития муниципального района Ишимбайский район</b>	117 – 119 стр.

## Введение

Анализ социально-экономического положения Ишимбайского района представляет собой аналитическую часть в структуре Стратегии социально-экономического развития муниципального района Ишимбайский район на период до 2030 года.

Анализ социально-экономического положения муниципального района Ишимбайский район Республики Башкортостан включает следующие виды работ:

1. Сбор и обработку статистической информации о социально-экономическом положении района за период 2010 – 2017 годы.

2. Анализ показателей, характеризующих основные социально-экономические процессы в развитии муниципального района Ишимбайский район, включая анализ действующей системы организации местного самоуправления.

3. SWOT-анализ угроз и благоприятных факторов социально-экономического развития муниципального района Ишимбайский район.

Анализ по направлениям социально-экономического положения муниципального района Ишимбайский район осуществлен за период с 2010 по 2017 годы включительно (на основе статистических и иных аналитических данных на 1 января 2018 года). Данные использованы для оценки сохранения или изменения общих тенденций и определение перспектив развития района.

## 1. Экономико-географическое положение и история развития муниципального района Ишимбайский район Республики Башкортостан

### 1.1. Историческая справка

На древней юрматинской земле — отрогах Уральских гор и пойменных равнинах рек Белой, Тайрук и Селеук, с широкими степными полями и уходящими за горизонт густыми лесами – раскинулся ишимбайский край. На земле, известной дивными красотами природы и щедростью богатых недр, трудолюбием и радушием ее жителей.

450 с лишним лет назад, когда башкирские племена вошли в состав Российского государства, на территории современного Ишимбайского района проживал род Юрматы. Эти земли вошли в состав Юрматынской волости Ногайской дороги. В административно-территориальной принадлежности нашего края было еще много преобразований. Уже в XX веке, в 1919 году, район входит в состав Юрматинского кантона Малой Башкирии, в 1922-ом после образования Большой Башкирии входит в Стерлитамакский район. В 1923 году на территории нынешнего Ишимбайского района было создано 4 волости: Азнаевская, Буруновская, Макаровская, Петровская. С 1930 года, когда кантонно-волостное деление было заменено районным, в республике формируются 48 районов, в их числе Верхоторский и Петровский (позже — Макаровский). А несколько населенных пунктов современного Ишимбайского района вошли в состав Мелеузовского. Постановлением ВЦИК от 20 марта 1937 года был образован Ишимбайский район с центром в рабочем посёлке Ишимбай, который в 1940 году получает статус города.

Пережив еще несколько административно-территориальных преобразований, Ишимбайский район свою новую историю начал писать с 14 января 1965 года.

В 2000 году Указом Президента РФ образована единая администрация города Ишимбая и Ишимбайского района.

В состав муниципального района Ишимбайский район входят 14 муниципальных образований: 1 городское поселение — город Ишимбай и 13 сельских поселений: Арметовский сельсовет, административный центр — село Нижнеарметово; Байгузинский сельсовет (Кинзебулатово); Верхоторский (Ишеево); Кузяновский сельсовет (Кузяново); Кулгунинский сельсовет (Кулгунино); Макаровский сельсовет (Макарово); Петровский сельсовет (Петровское); Сайрановский сельсовет (Ново-Аптиково); Скворчихинский сельсовет (Скворчиха); Урман-Бишкадакский сельсовет (Урман-Бишкадак); Янурусовский сельсовет (Янурусово).

Город Ишимбай – первенец Башкирской нефтедобывающей, нефтеперерабатывающей промышленности.

Геолого-разведочная экспедиция под руководством А.А. Блохина, направленная в 1929 году в район деревни Ишимбаево, открыла здесь целый ряд нефтяных месторождений – Ишимбаевское, Кусяпкуловское, Старо-Буранчское, Термень-Елгинское и др. В 1932 году заработал Ишимбайский промысел, первый по времени возникновения не только в Башкирии, но и во всем Волго-Уральском нефтяном районе.

Поселок геологов, где застройка носила временный характер, постепенно разрастался, велось капитальное строительство. Для транспортировки нефти была построена железнодорожная ветка Уфа – Ишимбаево, на левом берегу реки Белой был пущен в эксплуатацию нефтеперерабатывающий завод.

Ишимбай, получивший в 1940 году статус города, стал базовым городом нефтяного района юго-востока Башкирии.

Вокруг города Ишимбая и близлежащих городах стала интенсивно развиваться нефтяная химическая промышленность – машиностроение, стройиндустрия и др., что положило начало формированию современного Стерлитамакского промышленного узла.

К настоящему времени в пределах Стерлитамакского промузла сформировались города Ишимбай, Салават, Стерлитамак. Здесь функционирует мощный нефтегазовый комплекс с высоким уровнем внутриотраслевых производственных связей.

Ишимбай связан автодорогой Уфа – Оренбург со столицей республики и другими регионами Российской Федерации, а сетью местных дорог с населенными пунктами района.

## 1.2. Географическое положение

Муниципальный район Ишимбайский район расположен в правобережье среднего течения реки Белой. Территория – 4106,06 кв. км, население – около 89 тыс. человек. Граничит на севере с Гафурийским, на востоке – Белорецким и Бурзянским, на юге – Мелеузовским, на западе – Стерлитамакским районами.

Город Ишимбай, административный центр одноименного района Республики Башкортостан, расположен в 160 км к югу от города Уфы в пределах Сакмаро-Бельской равнины на правобережном коренном склоне долины реки Белой при впадении в нее реки Тайрук.

Основная часть существующей городской застройки находится на междуречье рек Белой и Тайрук.

Характер рельефа ровный, слабоволнистый с преобладающим уклоном 1-3%, в восточном и южном направлениях сменяется холмисто увалистым с уклоном выше 20%. В этом же направлении происходит увеличение абсолютных отметок поверхности от 130-140 метров (в долинах рек) до 270 метров.

Территория района представляет собой предгорную полосу западных склонов Южного Урала. Крайняя западная часть является поймой реки Белой. Для восточной части района, что составляет примерно половину территории, характерен низкогорный рельеф с системой меридиально-вытянутых хребтов высотой 500 – 600 м. Гребень наиболее высокого хребта – Алатау – достигает 845 м.

По району протекают более 40 рек с длиной более 8 км. Основные реки – Белая, Селеук, Зиган, Тайрук, Урюк.

### 1.3. Климат

Климат Ишимбайского района резко континентальный с холодной продолжительной зимой и жарким летом. Среднее многолетнее количество осадков колеблется в пределах от 450 до 600 мм. Продолжительность безморозного периода 110-120 дней. Высота снежного покрова в середине зимы достигает 20-30 см., а в конце 30-40 см. Господствующее направление ветров юго-западное. По условиям рельефа Ишимбайский район разделяется на два морфологических района: западное предгорье Южного Урала, пойма и пойменные террасы.

Средняя температура самого холодного месяца – январь 15<sup>0</sup>С, самого теплого месяца – июль 19,6<sup>0</sup>С. Экстремальные температуры наблюдаются в эти же месяцы, и соответственно равны -24,8<sup>0</sup>С и +40<sup>0</sup>С. Продолжительность оптимального периода длится 210 дней.

Ветровой режим характерен преобладанием в течение всего года, особенно в зимний период, южных и юго-западных ветров.

Неблагоприятными климатическими факторами являются периодические летние засухи и поздние весенние заморозки.

### 1.4. Природные ресурсы

Основными природными ресурсами муниципального района Ишимбайский район являются земельные, лесные, водные и минерально-сырьевые ресурсы.

#### Земельные ресурсы

Общая площадь земель муниципального района Ишимбайский район составляет 410606 га. (таблица 1,2)

Таблица 1

**Распределение земель муниципального района Ишимбайский район по категориям, га**

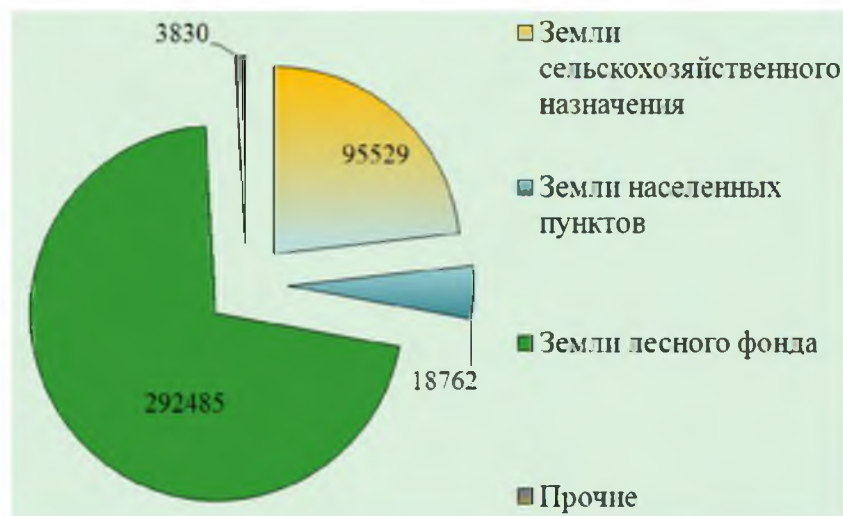
Земли сельскохозяйственного назначения	Земли населенных пунктов	Земли промышленности и земли иного специального назначения	Земли особо охраняемых территорий	Земли лесного фонда	Земли водного фонда	Земли запаса	Итого земель в административных границах, га
<b>на 1 января 2017 года</b>							



95539	18753	1953	202	292485	532	1142	410606
<b>на 1 января 2018 года</b>							
95529	18762	1954	202	292485	532	1142	410606

Рисунок 1

**Распределение земель муниципального района  
Ишимбайский район по категориям, га**



Из общей площади земель муниципального района Ишимбайский район земли сельскохозяйственного назначения занимают 95529 га, или 23,4% от общей площади земельных ресурсов района, земли лесного фонда – 292485 га, или 71,2%.

Доля пашни в общей площади сельскохозяйственных угодий муниципального района Ишимбайский район – 37,5%.

По оценке Государственной станции агрохимической службы «Ишимбайская» в среднем землям муниципального района Ишимбайский район содержание фосфора 88,0 мг/кг., калия – 128,0 мг/кг., кислотность почв РН – составляет 5,5 ед., содержание гумуса – 8,0%.

Муниципальный район Ишимбайский район располагает значительными площадями плодородных земель и благоприятными климатическими и геоэкологическими условиями для развития сельского хозяйства. При условии поддержания высокого уровня естественного плодородия почв можно обеспечить высокую экономическую эффективность сельскохозяйственного землепользования.

Таблица 2

**Распределение земель муниципального района Ишимбайский район по угодьям, га**

Общая площадь	Сельскохозяйственные угодья					Лесные площади	Лесные насаждения, не входящие в лесной фонд	Под водой	Земли застройки	Под дорогами	Болота	Нарушенные земли	Прочие земли
	всего	в том числе											
		пашня	насаждения	сенокосы	пастбища								
<b>на 1 января 2017 года</b>													
410606	114301	42804	1431	26467	43599	276215	5984	1646	2603	5386	240	126	4105

на 1 января 2018 года													
410606	114284	42824	1431	26457	43572	276215	5984	1646	2625	5382	240	126	4104

### Лесные ресурсы

Ишимбайский район относится к горно-таежной зоне. 68,7% территории покрыто древесной растительностью. Преобладают береза, липа, дуб, осина. Территория района богата дикорастущими лекарственными растениями, их насчитывается более 200 видов.

Разнообразен животный мир. В лесах обитают лоси, волки, бурые медведи, рыси, кабаны, лисы, зайцы-беляки, белки, барсуки, куницы лесные, колонки, горностаи и др. Не редкость в районе глухарь – птица, дошедшая до нас со времен каменного века, тетерева, рябчики, серые куропатки, множество представителей водоплавающих. Сохранился и охраняется такой редкий, вид как черный аист, который занесен в Красную Книгу России. Часто встречаются выдра, бобр, норка американская, колонок, горностаи и другие пушные звери.

Не менее интересна и разнообразна ихтиофауна района. В кристально чистых ручьях водится ручьевая форель, а хариус в последние годы появился и в реке Белой. Во многих горных реках обитает таймень. В целом на территории района насчитывается 60 видов млекопитающих и свыше 190 видов птиц, из которых 55 видов – охотничьих.

Деятельность по ведению лесного хозяйства в районе осуществляет ГАУ РБ «Макаровский лесхоз» - ведение работ по лесовосстановлению, уходу за лесом, лесоразведению, лесозащите.

Государственный лесной контроль и надзор, предоставление в пределах земель Макаровского лесничества лесных участков в постоянное пользование, в аренду, а также заключение договоров купли-продажи лесных насаждений осуществляет отдел ГКУ РБ «Управление лесничествами» по Макаровскому лесничеству.

Структура лесов Макаровского лесничества и основные лесообразующие породы представлены в таблицах 3,4.

Таблица 3

### Структура лесов Макаровского лесничества

Площадь лесничества, га.	Покрыто лесной растительностью	В том числе					
		хвойной	%	твердолиственной	%	мягколиственной	%
289290	22526	11436	4,1	53239	19,6	207851	76,3

Площадь Макаровского лесничества составляет 289,29 тыс.га., из них покрыто лесной растительностью 272,526 тыс.га., в том числе – хвойными породами 11,436 тыс.га. (4,1%), твердолиственными – 53,239 тыс.га. (19,6%) и 207,851 тыс.га (76,3%) - мягколиственными породами. Общий запас насаждений составляет 36,2 млн. куб.м., из них спелые и перестойные - 27,0 млн.куб.м. (74,6%).

**Основные лесообразующие породы, возрастной состав лесов Макаровского лесничества**

Запас древесины, тыс.куб.м.	в том числе хвойных пород, тыс.куб.м.	Спелая и перестойная, тыс.куб.м.	в том числе хвойных пород, тыс.куб.м.
36288,9	858,9	27095,6	134,6

Ежегодная расчетная лесосека по всем видам рубок по Макаровскому лесничеству составляет 445,3 тыс.куб.м., в том числе по хвойному хозяйству 3,9 тыс.куб.м. Освоение расчетной лесосеки составляет порядка 5,4%, в том числе по твердолиственному хозяйству – 2,7%, по мягколиственному хозяйству – 4,2% и 100,0 % по хвойному хозяйству.

**В Ишимбайском районе имеются широкие возможности и необходимые условия для развития лесопромышленного комплекса.**

Лесосечный фонд заготавливается, в основном, населением, проживающим на территории сельских поселений и в городе Ишимбай для собственных нужд (строительство и ремонт жилья, надворных построек, в качестве топлива). В 2017 году для собственных нужд населения отпущено 14,5 тыс.куб.м. древесины и заключено 160 договоров.

**Водные ресурсы**

Самой крупной рекой Республики Башкортостан является Белая, которая протекает по границе в северо – западной части Ишимбайского административного района и только её незначительная часть в районе города Ишимбая проходит по территории района.

Все реки, находящиеся на территории муниципального района Ишимбайский район, относятся к бассейну р. Белой и для водного транспорта непригодны.

Информация о водных ресурсах представлена в таблице 5.

**Водные ресурсы муниципального района Ишимбайский район**

№ п/п	Наименование объекта	Местонахождение объекта	№ п/п	Наименование объекта	Местонахождение объекта
<b>І. Гидрологические (водные)</b>					
1.	Источник «Берхомут»	д. Хажи	5.	Источник «Ресторан» (Медвежий ключ/Серебряный)	д. Кулгунино
2.	Источник «Безымянный»	д. Хажи	6.	Источник «Селтерби-урта-таш»	с. Макар
3.	Источник «Блаженной Варвары Скворчихинской»	д. Скворчиха	7.	Родник «Аллагуат» (Божий дар)	с. Макар
4.	Источник «Живая вода»	д. Арлар	8.	Источник «Кайнаук» (Бурлящий поток)	д. Саргаево
<b>ІІ. Водопады</b>					
1.	Водопад «Кукраук» (Гремящий поток)	с. Макар	3.	Водопад «Кургунтуй»	с. Макар

2.	Водопад «Каран-Елга»	с. Макар			
<b>III.Водоемы</b>					
1.	Озеро «Тугар-Салган»	п. Шихан	6.	«Ромадановский» пруд	д. Рамодановка
2.	Озеро «Соленое»	х. Соленный	7.	«Тюринский» пруд	с-з В тяник
3.	Озеро «Конное»	Левый берег г.Ишимбай	8.	«Татьяновский» пруд	д. Татьянаовка
4.	Озеро «Пенсионерское»	Левый берег г.Ишимбай	9.	«Торгатский» пруд	д. Торгатск
5.	«Кузминовский» пруд	д. Кузьминовка	10.	«Уразбаевский» пруд	д. Уразбай

<b>IV.Реки</b>					
№ п/п	Наименование объекта	Протяженность, км.	№ п/п	Наименование объекта	Протяженность, км.
1.	«Алагузлы»	15	22.	«Малая Кудашка»	17
2.	«Бердышла»	11	23.	«Малый Раузяк»	20
3.	«Бишагач»	12	24.	«Малый Шишеняк»	38
4.	«Большая Арметка»	36	25.	«Пингаф»	21
5.	«Большая Кудашка»	21	26.	«Селеук»	90
6.	«Большой Зиган»	98	27.	«Сикася»	46
7.	«Большой Раузяк»	52	28.	«Суханыш»	30
8.	«Большой Шишеняк»	51	29.	«Тайрук»	36
9.	«Бреияк»	27	30.	«Тор»	54
10.	«Бриш»	17	31.	«Торгаска»	16
11.	«Ергаза»	17	32.	«Улу-Елга»	12
12.	«Имальга»	10	33.	«Уртаайры»	10
13.	«Калгасау»	18	34.	«Урюк»	91
14.	«Калуайры»	14	35.	«Утелга»	10
15.	«Камбряк»	15	36.	«Хажиновская Шида»	24
16.	«Карагайлы»		37.	«Шида Васильевская»	16
17.	«Кичук»	18	38.	«Шида Петровская»	11
18.	«Кугеш»	10	39.	«Шида Сайрановская»	19
19.	«Кудашка»	13	40.	«Юргашка»	13
20.	«Кузюрка»	10	41.	«Ямаш»	22
21.	«Малая Арметка»	18			

Довольно густая гидрографическая сеть определяет хорошую дренированность почв, в связи с чем заболоченность на территории Макаровского лесничества отсутствует за исключением отдельных понижений в поймах рек.

На территории расположения лесничества находятся болота Васильевское, Верховое, Горное, Кузяново – 1; 2, Макаровское, Улу-Сазбаш, Хазаново – являющихся источниками питания водоёмов и подлежащих сохранению в естественном положении.

Водные ресурсы района могут быть использованы для организации рекреационного обслуживания и прудового рыбоводства

### Минерально-сырьевые ресурсы

Расположенное на территории района Ишимбайское **нефтяное месторождение** открыто и введено в разработку в 1932 году самое крупное месторождение, открытое на востоке страны. Приурочено к большому рифовому образованию нижнепермского возраста (артинский и ассельский ярусы). Ишимбайский риф, как и все другие рифы этого типа, расположен на западном борту Бельской впадины Предуральского некомпенсированного предгорного прогиба.

В целом протяженность Ишимбайского массива составляет 8,5 км. при ширине до 2,0 км. Глубина залегания колеблется от 255 до 1200 м. Склоны массивов имеют различную крутизну: от 5 до 50\*.

Максимальная добыча (1,6 млн. тонн) была достигнута в 1939 году. Месторождение находится на заключительной стадии развития.

Кусяпкуловское месторождение открыто и введено в эксплуатацию в 1935 году. Месторождение приурочено к погребенному рифовому массиву нижнепермского возраста, который представляет собой короткий хребетик меридианского простирания, относительная его высота 299 м., крутизна склонов – до 30-40\*. При изогипсе – 700 м массив имеет длину 1,4 км; ширину 0,9 км.

Всего на месторождении пробурено 32 добывающие скважины, максимальный уровень добычи достигнут в 1937 г., он составил 29,6 тыс. тонн. С 1996 года месторождение законсервировано.

Салиховское месторождение открыто в 1944 г. Введено в разработку в 1945 г. Расположено в центральной части Бельской впадины в полосе развития складок кинзябулатовского типа. Приурочено к брахаантиклинальной складке с размерами 4,5x1,0 км. Крутизна склонов – 15-20\*.

Известняки трещиноватые, разработка прекращена в мае 1960 г.

Кинзябулатовское месторождение открыто и введено в разработку в 1943 г. Расположено в центральной части Бельской депрессии. Приурочено к резковыраженной антиклинальной складке почти меридионального простирания. Размеры структуры 6,0x1,2 км. Месторождение обладает рядом специфических особенностей строения, отличающих его от всех ранее открытых на востоке страны.

Аллакаевское месторождение открыто и введено в эксплуатацию в 1958 г. Приурочено к небольшому к небольшому рифовому массиву (1,5x1,5) сакмаро-артинского возраста. Нефтеносны известняки. Месторождение разбурено и разрабатывается единичными скважинами.

Тайрукское месторождение открыто в 1967 году. Введено в разработку в 1987 году. Расположено на кинзебулатовском антиклинали. Залежи мелкие, отложения артинского яруса.

Пять месторождений нефти (Аллакаевское, Ишимбайское, Кусяпкуловское, Тейрукское, Цветаевское) вовлечены в эксплуатацию, но запасы в значительной степени выработаны, истощены.

В пределах Ишимбайского района известны месторождения – в районе Смакаево – гипс и гипсовый ангидрит, Байгузинское месторождение кварцевых песков, неогеновой системы, а также многочисленные месторождения - карьеры песка, гравия, галечника в долинах и русле реки Агидель.

Большие запасы гипса и гипса-ангидрита, употребляемых для штукатурных работ, в качестве лепных украшений, получения цемента. Известны не только на названном месторождении, но и в других местах площади, где на дневную поверхность выходят гидрохимические осадки кунгура.

Карьеры песка, гравия и галечника вырабатываются в левобережной долине р.Агидель для строительства дорог и как сырье для выпуска железобетонных изделий. На этом сырье работает Салаватский завод ЖБИ. Обилие глин и песка позволяет выпускать значительное количество кирпича.

На площади известны месторождения каменной соли – Яр-Бишкадакское. На основе этого сырья работает АО «Башкирская содовая компания».

В 1936 году были открыты месторождения фосфоритов в районе д.Уразбай на правом берегу реки Селеук. Фосфориты до сегодняшнего дня не разрабатываются.

Добыча цветных металлов и их обработка начались с середины XVIII века. В 1859 году на верховьях реки Тор возник Верхоторский медеплавильный завод, который работал на медистых песчаниках. Завод закрылся в 1913 году, из-за открытия и разработки сульфидных медно-колчеганных песчаников в Зауралье и их разработка стала нерентабельной.

Вкрапленные свинцово-цинковые руды в карбонатных породах были обнаружены в северо-восточной части района. Промышленного значения не имеют.

Имеется высококачественное сырье для химической промышленности – уникальное сочетание известняков и каменной соли (Ярбишкадакское месторождение), на основе которого производится соль. Это производство имеет большое значение не только для стран ближнего, но и дальнего зарубежья.

Каменная соль приурочена к отложениям кунгурского яруса в Предуральском прогибе. Соленосная полоса шириной от 20 до 40 км прослеживается от Среднего Урала до г.Мугоджар. Мощность пластов в районе д.Яр-Бишкадак составляет до 790 метров. По уровню добычи Яр-Бишкадакское месторождение поваренной соли занимает 3-е место в странах СНГ.

Характерным для соляных залежей (глубина от 290 м до 1300 м) является наличие калийных солей до 5%. Имеется бор (BO) до 0,2 %.

Строительные материалы к числу которых относится и известняк имеет широкое развитие в отложениях девона, карбона, нижней Перми. В районе Шахтау (Шэкетау) идет процесс добычи. Химический состав CaO – 54%, MgO – 0,7%, So – 0,2%, P O – 0,2%.

Гипс, как осадочный продукт выветривания, реже гидротермальный встречается в районе п.Смакаево. Гипс используется при строительстве при строительстве, в медицине. Химический состав: CaO – 29%, MgO – 2,4%, RO – 1,325%.

В пределах Ишимбайского района известны многочисленные месторождения песка, гравия, глины, значительные разработки которых осуществляются в левобережной долине реки Агидель. Район располагает месторождениями гипса (Селеукское, Ишейское), песка (Байгузинское, Бердышлинское), доломита (Шахтауское), бутового камня (Иткуловское, Кузяновское, Салиховское), песчано-гравийной смеси (Карайгановское, Октябрьское, Ярбишкадакское).

Глины района различаются по качеству. Большинство отнесено к огнеупорным с температурой плавления выше 1500\*С. Химический состав глин следующий: SiO<sub>2</sub> – 45-73%, CaO – 0,5-0,7%, MgO – 0,008-0,18%, Fe<sub>2</sub>O<sub>3</sub>-1,5%, Al<sub>2</sub>O<sub>3</sub>-36%.

На территории Ишимбайского района встречаются разнообразные минеральные источники. Наиболее известны из них – Ишимбайский (сульфатно-кальциевый) и Байгузинский (сульфатно-кальциевый, натриевый).

Информация о полезных ископаемых представлена в таблице 6.

Таблица 6

**Общераспространенные полезные ископаемые, расположенные на территории муниципального района Ишимбайский район**

	Месторождение	Полезное ископаемое	Единица измерения	Запасы по категориям, всего
1	Васильевское	Агроруды, гажа известковая	тыс.т	214
2	Кузяновское	Агроруды, гажа известковая	тыс.т	179
3	Мало-Байковское	Гипс, вяжущие материалы	тыс.т	1022
4	Ромодановское	Гипс, вяжущие материалы	тыс.т	231
5	Тюринское	Кирпично-черепичное сырье, глина	тыс.куб.м	1132
6	Урман-Бишкадакское	Кирпично-черепичное сырье, глина	тыс.куб.м	4664
7	Урман-Бишкадакское	Кирпично-черепичное сырье, балластное сырье, песок	тыс.куб.м	3554
8	Бишкадакское	Песчанно-гравийный материал	тыс.куб.м	521
9	Мало-Шиханское	Песчанно-гравийный материал	тыс.куб.м	636
10	Урнякское	Песчанно-гравийный материал	тыс.куб.м	881
11	Яр-Бишкадакское	Песчанно-гравийный материал	тыс.куб.м	217
12	Бердышлинское	Песок, строительные растворы	тыс.куб.м	636

## 2. Социальная сфера и демография

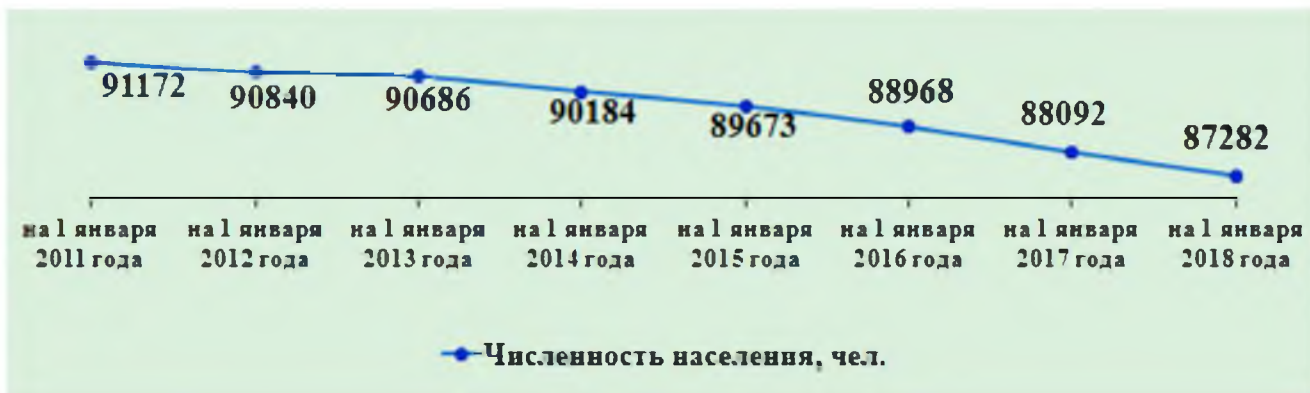
Уровень развития социальной сферы и социальной инфраструктуры в конечном итоге определяет качество жизни, уровень социального благополучия и социально-психологического комфорта на территории проживания, и в целом, отражает общую эффективность деятельности органов местного самоуправления.

### 2.1. Демографическая ситуация

Рисунок 2

**Численность населения муниципального района Ишимбайский район, чел.**

Численность населения  
муниципального района Ишимбайский



район на 1 января 2018 года составила 87282 человека, из которых городское население, проживающее в г.Ишимбай, составило 65085 человек (таблица 7), или 74,6% от общей численности.

По численности населения муниципальный район Ишимбайский район занимает 10 место в Республики Башкортостан, плотность населения на 1 января 2018 года составила 21,3 чел. на кв.км. (по Республике Башкортостан – 28,43 чел. на кв.км.).

Таблица 7

**Численность населения муниципального района Ишимбайский район**

Показатели	На 1 января 2011 года	На 1 января 2012 года	На 1 января 2013 года	На 1 января 2014 года	На 1 января 2015 года	На 1 января 2016 года	На 1 января 2017 года	На 1 января 2018 года
Численность населения – всего, чел	91172	90840	90686	90184	89673	88968	88092	87282
Изменение численности населения к предыдущему году, чел.	-370	-332	-154	-502	-511	-705	-876	-810
Темп роста (снижения) к предыдущему году, %	99,6	99,6	99,8	99,4	99,4	99,2	99,0	99,1
<i>в том числе:</i>								
городское, чел.	66166	66065	66341	66177	66240	65822	65422	65085
Изменение численности населения к предыдущему году, чел.	-216	-101	276	-164	63	-418	-400	-337
Темп роста (снижения) к предыдущему году, %	99,7	99,8	100,4	99,8	100,1	99,4	99,4	99,5
Доля городского населения в общей численности населения, %	72,6	72,7	73,2	73,4	73,9	74,0	74,3	74,6
сельское, чел.	25006	24775	24345	24007	23433	23146	22670	22197
Изменение численности населения к предыдущему году, чел.	-154	-231	-430	-338	-574	-287	-476	-473
Темп роста (снижения)	99,4	99,1	98,3	98,6	97,6	98,8	97,9	97,9



к предыдущему году, %									
Доля сельского населения в общей численности населения, %	27,4	27,3	26,8	26,6	26,1	26,0	25,7	25,4	

Начиная с 2005 года, население района динамично сокращалось. В 2000 году на территории района проживал 93881 человек, в 2005 году число жителей составило 95064 человека, по итогам 2017 года – 87282 человека, по сравнению с 2000 годом численность населения сократилась на 6599 человек (93,0% к уровню 2000 года).

Убыль населения, является следствием превышения числа умерших над числом родившихся и отрицательным сальдо миграции (таблица 8).

Таблица 8

**Основные демографические и миграционные показатели муниципального района Ишимбайский район, на конец года, чел.**

Годы	Механическое движение населения					Рождения	Темп роста к предыдущему году, %	Смерти	Темп роста к предыдущему у году, %	Естественный прирост (+), убыль (-)
	Прибытие	Темп роста к предыдущему у году, %	Убытие	Темп роста к предыдущему у году, %	Миграционный прирост (+), убыль (-)					
2000	1998	х	2185	х	-187	909	х	1528	х	-619
2001	1833	91,7	1630	74,6	+203	936	103,0	1616	105,8	-680
2002	2108	115,0	1687	103,5	+421	1053	112,5	1593	98,6	-540
2003	1950	92,5	1420	84,2	+530	1015	96,4	1572	98,7	-557
2004	1377	70,6	1294	91,1	+83	1045	103,0	1447	92,0	-402
2005	1711	124,3	1452	112,2	+259	890	85,2	1383	95,6	-493
2006	1434	83,8	1433	98,7	+1	912	102,5	1351	97,7	-439
2007	1664	116,0	1565	109,2	+99	1092	119,7	1419	105,0	-327
2008	1692	101,7	1468	93,8	+224	1178	107,9	1420	100,1	-242
2009	1499	88,6	1234	84,1	+265	1258	106,8	1349	95,0	-91
2010	1309	87,3	1438	116,5	-129	1172	93,2	1413	104,7	-241
2011	2343	179,0	2426	168,7	-83	1189	101,5	1453	102,8	-264
2012	3495	149,2	3397	140,0	+98	1186	99,7	1438	99,0	-252
2013	3294	94,2	3633	106,9	-339	1216	102,5	1383	96,2	-167
2014	3287	99,8	3596	99,0	-309	1167	96,0	1369	99,0	-202
2015	3283	99,9	3791	105,4	-508	1180	101,1	1377	100,6	-197
2016	3273	99,7	3856	101,7	-583	1037	87,9	1330	96,6	-293
2017	2978	91,0	3485	90,4	-507	993	95,8	1301	97,8	-308

В 2007 году наметилась тенденция к увеличению уровня рождаемости, которая сохранилась до 2015 года, несмотря на некоторое снижение в 2010 году. Последние два года наблюдается снижение количества рождений, но при этом сокращается и смертность.

В 2017 году уровень рождаемости составил 11,2 чел. на 1 тыс. населения, что на 4,3% ниже, чем в 2016 году, и на 7,4% ниже

---

среднереспубликанского показателя 2017 года (таблица 9).

За период 2000 - 2017 годы прослеживается положительная динамика снижения смертности населения, при этом относительный показатель умерших на 1 тыс. человек населения остается достаточно высоким и превышает этот показатель по республике в целом в 2017 году на 18,5%.

Рисунок 3



Рисунок 4



Таблица 9

**Относительные показатели на 1 тысячу человек населения**

Годы	На 1 тыс. человек населения приходится <b>родившихся</b>		На 1 тыс. человек населения приходится <b>умерших</b>	
	По МР Ишимбайский район	По Республике Башкортостан	По МР Ишимбайский район	По Республике Башкортостан
2005	10,3	10,8	15,6	14,2
2006	10,4	11,1	15,5	13,6
2007	11,6	12,7	15,0	13,6
2008	12,5	13,4	15,1	13,7
2009	13,3	13,7	14,3	13,1
2010	12,8	14,0	15,5	13,4
2011	13,1	13,8	16,0	13,4
2012	13,1	14,6	15,8	13,2
2013	13,5	14,6	15,3	13,1
2014	13,0	14,8	15,2	13,1

2015	13,2	14,5	15,4	13,3
2016	11,7	13,7	15,0	12,9
2017	11,2	12,1	14,7	12,4

Рисунок 5

Динамика показателя рождаемости, на 1000 чел.



Рисунок 6

Динамика показателя смертности, на 1000 чел.

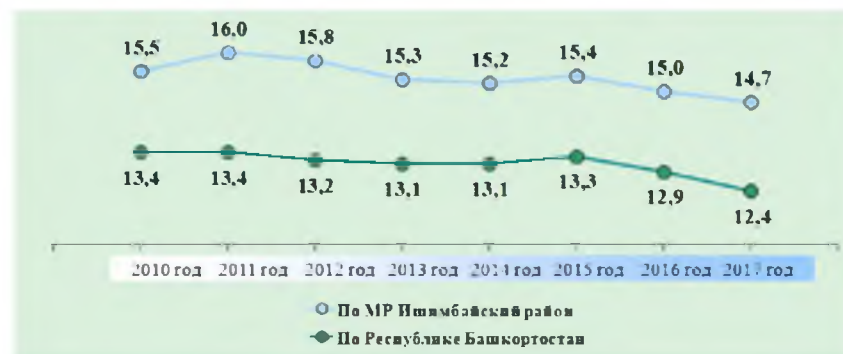


Таблица 10

Причины смертности населения в муниципальном районе Ишимбайский район, человек

	2010 год	2011 год	2012 год	2013 год	2014 год	2015 год	2016 год	2017 год
Умерло - всего	1413	1453	1438	1383	1369	1377	1330	1301
<i>в том числе от:</i>								
новообразований	168	140	135	140	155	149	158	161
болезней системы кровообращения	588	610	590	525	457	529	476	538
болезни органов дыхания	40	43	71	61	74	86	67	74
болезни органов пищеварения	61	48	75	64	68	67	72	70
инфекционных и паразитарных болезней	20	22	15	18	21	18	24	24
внешних причин смерти	172	190	169	182	152	141	113	108
Из общего количества умерших - смертность без внешних причин	1241	1263	1269	1201	1217	1236	1217	1193
Из общего количества умерших - смертность трудоспособного возраста	428	471	452	433	447	383	344	339

Рисунок 7

Причины смертности населения

**в муниципальном районе Ишимбайский район, человек**



Особенность демографических процессов в муниципальном районе Ишимбайский район такова, что, не смотря на стабильный уровень рождаемости, в районе остается высоким уровень смертности.

Основная причина смертности – высокая заболеваемость, где наиболее распространенными болезнями являются: болезни системы кровообращения – 41,3% от общей численности умерших в 2017 году, новообразования - 12,4%, внешние причины смерти - 8,3%, болезни органов дыхания – 5,7%, болезни органов пищеварения – 5,4 % (таблица 10).

Серьезной проблемой для района остается высокий уровень миграционной убыли населения (таблица 8). За последние восемь лет (2010 – 2017 годы) миграционная ситуация характеризуется ростом численности убывающих с территории муниципального района и ростом численности прибывающих в муниципальный район. При этом наблюдается тенденция увеличения миграционной убыли населения, в 2017 году – 507 человек.

Из общей численности выбывающих за пределы муниципального района – до 17% это дети в возрасте до 13 лет включительно, которые не принимают самостоятельного решения о месте проживания.

Из оставшейся численности населения в возрасте старше 13 лет – 13,7% выезжают из района на учебу, 9,3% - на работу, 3,9% - возвращаются к прежнему месту жительства, 0,1% - выбывшие по причинам несоответствия климатически условиям и экологии, 27,5% - выехали по причинам личного характера и 13,8% - по иным причинам, в том числе из-за приобретения жилья в других регионах.

Основную долю выбывшего населения составляет внутрирегиональная миграция, которая составляет до 64,4%, межрегиональная – до 35,6%. Основные направления внутрирегиональной миграции – города Уфа, Стерлитамак и Салават, межрегиональной – города Санкт-Петербург, Москва, восточная Сибирь, ХМАО.

В структуре населения (таблица 11) района наибольший удельный вес (54,2%) приходится на население в трудоспособном возрасте. Показатель доли трудоспособного населения в общем составе населения района, ниже, чем в среднем по Республике Башкортостан (57,3%).

Численность населения моложе трудоспособного возраста составляет порядка 77,4% от численности населения старше трудоспособного возраста, что стало следствием миграционной убыли приходящейся, в основном, на молодежную возрастную группу.

По демографической нагрузке на 1 тыс. человек трудоспособного возраста приходится 358 человек моложе и 455 старше трудоспособного возраста.

Таблица 11

**Население муниципального района Ишимбайский район по возрастным группам**

	Все население	Из них в возрасте			Удельный вес отдельных возрастных групп, %		
		Моложе	Трудоспособного	Старше	Моложе	Трудоспособного	Старше

		трудоспособного		трудоспособного	трудоспособного		трудоспособного
<b>По данным переписи населения</b>							
1989 год	95941	26546	50940	18455	27,7	53,1	19,2
2002 год	95805	20926	55508	19371	21,8	57,9	20,3
2010 год	91301	16878	54714	19709	18,5	59,9	21,6
<b>По данным Башкортостанстата</b>							
На 1 января 2011 года	91172	16882	54527	19763	18,5	59,8	21,7
На 1 января 2012 года	90840	16903	53697	20240	18,6	59,1	22,3
На 1 января 2013 года	90686	17249	52663	20774	19,0	58,1	22,9
На 1 января 2014 года	90184	17300	51629	21255	19,2	57,2	23,6
На 1 января 2015 года	89673	17370	50414	21889	19,4	56,2	24,4
На 1 января 2016 года	88968	17584	49068	22316	19,8	55,2	25,1
На 1 января 2017 года	88092	17621	47710	22761	20,0	54,2	25,8
На 1 января 2018 года	87282	17564	46570	23148	20,1	53,3	26,5

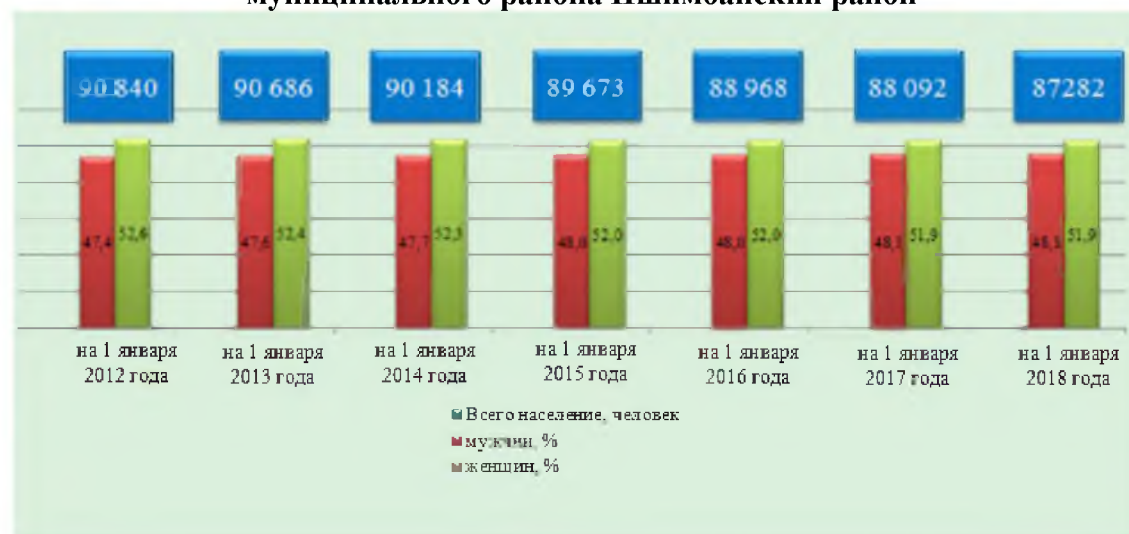
Таблица 12

**Распределение населения по полу**

Годы	Все население, человек	В том числе		Удельный вес в общей численности населения, %	
		мужчин	женщин	мужчин	женщин
<b>По данным переписи населения</b>					
1989 год	95941	44366	51575	46,2	53,8
2002 год	95805	44934	50871	46,9	53,1
2010 год	91301	43078	48223	47,2	52,8
<b>По данным Башкортостанстата</b>					
На 1 января 2011 года	91172	43034	48138	47,2	52,8
На 1 января 2012 года	90840	43039	47801	47,4	52,6
На 1 января 2013 года	90686	43133	47553	47,6	52,4
На 1 января 2014 года	90184	43062	47122	47,7	52,3
На 1 января 2015 года	89673	43067	46606	48,0	52,0
На 1 января 2016 года	88968	42768	46200	48,0	52,0
На 1 января 2017 года	88092	42366	45726	48,1	51,9
На 1 января 2018 года	87282	42026	45256	48,1	51,9

Рисунок 8

**Распределение населения по полу  
муниципального района Ишимбайский район**



Женщины преобладают в составе населения - по итогам 2016 года они составили 51,9% населения. При этом доля женщин увеличивается в старших возрастных группах, что является следствием более высокого уровня мужской смертности (таблица 12).

Средний возраст населения муниципального района Ишимбайский район – 39,66 лет (по Республике Башкортостан – 38,45 лет).

## 2.2. Трудовые ресурсы

Положительной тенденцией развития сферы трудовых отношений муниципального района Ишимбайский район по итогам последних 7 лет является относительная стабильность численности занятых в экономике при снижении уровня регистрируемой безработицы. Численность трудовых ресурсов несколько сокращается, при этом доля занятых в экономике от численности трудовых ресурсов возрастает - с 70,8% в 2010 году до 75,9% в 2017 году. Для муниципального района Ишимбайский район характерным является достаточно высокий уровень занятости в целом (таблица 13).

Таблица 13

**Экономическая активность населения муниципального района Ишимбайский район**

Показатели	2010 год	2011 год	2012 год	2013 год	2014 год	2015 год	2016 год	2017 год
Численность трудовых ресурсов, человек	51730	49254	48610	48419	47837	47307	46980	46293
Численность экономически активного населения, человек	39093	38627	38580	38634	38187	37587	37325	37143
из них								

Занято в экономике	36603	36327	36590	36654	36197	35607	35335	35143
Доля занятых в экономике от численности трудовых ресурсов, %	70,8	73,8	75,3	75,7	75,7	75,3	75,2	75,9
Доля занятых в экономике от численности населения муниципального района, %	40,1	39,9	40,3	70,5	40,3	39,9	39,9	40,1
Лица в трудоспособном возрасте, не занятые трудовой деятельностью и учебой	2490	2300	1990	1980	1990	1980	1990	2000

В 2017 году в экономике района было занято 35143 человека (40,1% от общей численности населения муниципального района), из которых 58,5% заняты в малом и среднем бизнесе. Сокращается численность занятых на крупных и средних предприятиях (в 2017 году – 77,4% от уровня 2010 года, снижение на 4271 человека), с одновременным увеличением численности занятых в малом и среднем бизнесе (в 2017 году – 115,9% к уровню 2010 года, увеличение на 2811 человек) (таблица 14).

Таблица 14

**Среднесписочная численность работающих на крупных и средних предприятиях, организациях по видам экономической деятельности (без учета малого бизнеса)**

Виды экономической деятельности	2010 год	2011 год	2012 год	2013 год	2014 год	2015 год	2016 год	2017 год
Сельское, лесное хозяйство, охота, рыболовство и рыбоводство	23	16	21	56	253	239	212	135
Добыча полезных ископаемых	79	22	32	99	1095	967	989	1192
Обрабатывающие производства	60	48	63	18	3858	3365	3199	3218
Обеспечение электрической энергией, газом и паром; кондиционирование воздуха	20	64	96	01	1624	1640	1601	1232
Водоснабжение; водоотведение, организация сбора и утилизации отходов, деятельность по ликвидации загрязнений								268
Строительство	26	31	44	07	196	116	199	174
Торговля оптовая и розничная; ремонт автотранспортных средств и мотоциклов	95	16	32	92	651	683	606	608
Транспортировка и хранение								564
Деятельность гостиниц и предприятий общественного питания	178	112	68	117	131	105	92	104
Деятельность в области информации и связи	72	47	57	31	778	497	487	120
Деятельность финансовая и страховая	181	176	167	182	189	155	131	120
Деятельность по операциям с недвижимым имуществом	426	425	426	413	455	591	592	178



Деятельность профессиональная, научная и техническая								157
Деятельность административная и сопутствующие дополнительные услуги								156
Государственное управление и обеспечение военной безопасности; социальное обеспечение	914	888	871	939	976	1100	1149	1113
Образование	96	42	29	05	3373	3187	3069	2805
Деятельность в области здравоохранения и социальных услуг	39	12	36	66	2339	2243	2207	2111
Деятельность в области культуры, спорта, организации досуга и развлечений								223
Предоставление прочих видов услуг	663	673	612	589	568	444	496	123
<b>ВСЕГО крупные и средние предприятия</b>	<b>372</b>	<b>472</b>	<b>354</b>	<b>725</b>	<b>16486</b>	<b>15332</b>	<b>15029</b>	<b>14601</b>
Субъекты малого бизнеса	731	355	736	929	19711	20275	20306	20542
<b>ВСЕГО занято в экономике</b>	<b>36603</b>	<b>36327</b>	<b>36590</b>	<b>36654</b>	<b>36197</b>	<b>35607</b>	<b>35335</b>	<b>35143</b>

Значительная часть занятых приходится на обрабатывающие производства (производство машин и оборудования, транспортных средств, производство одежды, производство хлеба и хлебобулочных изделий, химическое производство), в деятельности по обеспечению электрической энергией, газом и паром; кондиционирование воздуха, образовании, здравоохранение. В основном население занято в устойчивых сферах экономической деятельности, дающих стабильные рабочие места без видимой угрозы потери работы. Существенная часть населения района, работает за его пределами - в 2017 году доля этой категории населения составила 13,1% (7000 человек) от численности трудовых ресурсов. Это явление обусловлено высоким уровнем занятости «вахтовым» методом на нефтедобывающих месторождениях в Западной Сибири, ХМАО, что способствует росту трудовой мобильности населения.

Большие возможности трудоустройства имеют жители сельских населенных пунктов, расположенных на незначительном отдалении от города Ишимбай и Стерлитамак, где есть вакантные рабочие места. Ресурсом, обеспечивающим работу населению, выступают реализуемые на территории муниципального района инвестиционные проекты по созданию новых производств и расширению действующих в г.Ишимбай.

В 2017 году в Филиал ГКУ Юго-восточного межрайонного ЦЗН по Ишимбайскому району в поисках работы обратилось 2239 чел., что составило 82,5% к уровню 2016 года (таблица 15).

Таблица 15

**Основные показатели Филиала ГКУ Юго-восточного межрайонного ЦЗН по Ишимбайскому району (на конец года)**

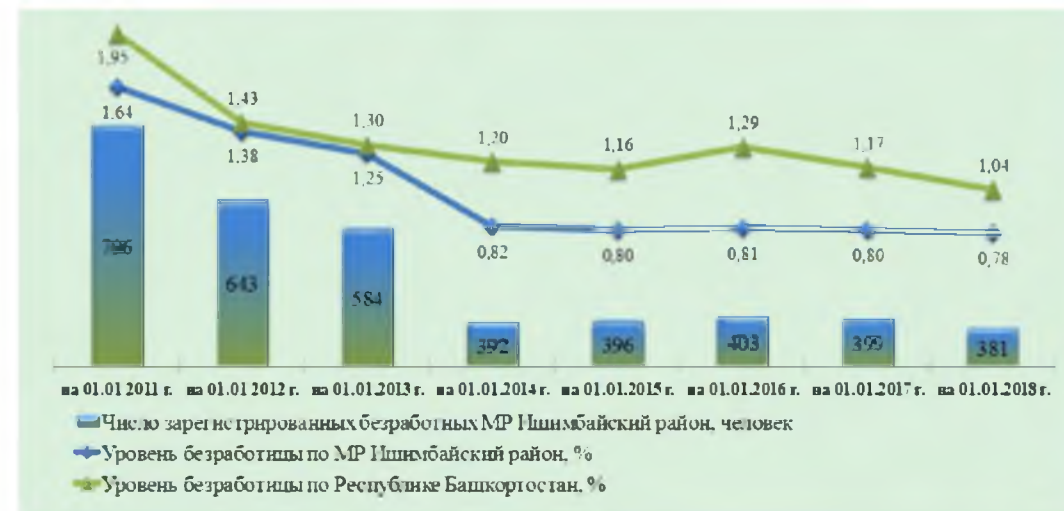
	2010 год	2011 год	2012 год	2013 год	2014 год	2015 год	2016 год	2017 год
Численность не занятых трудовой деятельностью, состоящих на учете в центре занятости, чел.	396	403	399	381				
в % к предыдущему году	100,0	101,8	99,0	95,5				
Численность официально зарегистрированных безработных, чел.	794	643	584	384	376	379	377	367
в % к предыдущему году	100,0	81,0	87,5	63,8	97,9	100,8	99,5	97,3
Численность безработных, получающих пособие по безработице, чел.	31	22	77	58	367	378	388	365
в % к предыдущему году	100,0	71,0	243,8	182,8	99,7	103,0	102,6	94,1
Уровень безработицы на конец года, %	0,64	0,38	0,25	0,82	0,80	0,81	0,80	0,78
Обратилось за предоставлением государственных услуг в Филиал ГКУ Юго-восточного межрайонного ЦЗН по Ишимбайскому району, всего, чел.	659	586	948	634	6794	6947	7969	6680
Признано безработными, чел.	19	39	81	53	860	879	857	844
Снято с учета в связи с трудоустройством, чел.	15	83	707	51	1365	1256	2020	1634
Уровень трудоустройства, %	100,6	211,3	861,6	95,8	66,0	61,3	74,4	73,0
Количество организаций, сообщившим о предполагаемом увольнении работников, ед.	6	3	17	6	40	67	76	113
Планируемое количество высвобождаемых работников, чел.	50	11	703	19	238	612	306	901
Фактическое увольнение работников по причине сокращения численности или штата, чел.	96	51	38	70	146	478	185	173
Наличие вакансий, ед.	74	13	67	31	8685	8718	10103	7489
Коэффициент напряженности на рынке труда	0,48	0,02	0,11	0,72	0,37	0,5	0,34	0,38

В 2017 году численность официально зарегистрированных безработных снизилась на 2,7%, численность получающих пособие по безработице сократилась на 5,9% (таблица 15).

В общей численности безработных доля граждан, стоящих на учете более 1 года составила в 2017 году - 2,7% (2015 - 2016 годы - 5,3%). Средний период регистрируемой безработицы составил 4,3 месяца.

Общее состояние рынка труда муниципального района Ишимбайский район характеризуется достаточно высокой долей экономически активного населения (таблица 13), снижением уровня регистрируемой безработицы (таблица 15). Однако, сохраняются и негативные тенденции: сокращение численности занятых на крупных и средних предприятиях района, узость рынка труда, затяжной характер регистрируемой безработицы (в среднем 4,3 месяца), несбалансированность спроса и предложения на рынке труда в части превышения на трудовые ресурсы, несоответствие качества рабочей силы потребностям работодателей.

### Рынок труда



### 2.3. Уровень и качество жизни населения

Целевым ориентиром развития района является повышение уровня жизни населения. Одним из основных критериев уровня жизни населения является среднемесячная номинальная начисленная заработная плата.

Среднемесячная номинальная заработная плата работников предприятий и организаций в муниципальном районе Ишимбайский район в 2017 году выросла по сравнению с 2010 годом в 2,0 раза. В 2011-2013 годах заработная плата увеличивалась более высокими темпами, в 2014 - 2015 годах темпы роста заработной платы несколько снизились, 2016 – 2017 годы возобновление роста уровня заработной платы. В 2017 году среднемесячная номинальная заработная плата в районе составила 28130 руб., уровень заработной платы в районе в 2017 году составил 93,3% от средней по республике в целом (в 2010 году составлял – 83,1%) (таблица 16).

Таблица 16

**Среднемесячная заработная плата по видам экономической деятельности (по крупным и средним предприятиям, организациям), руб.**

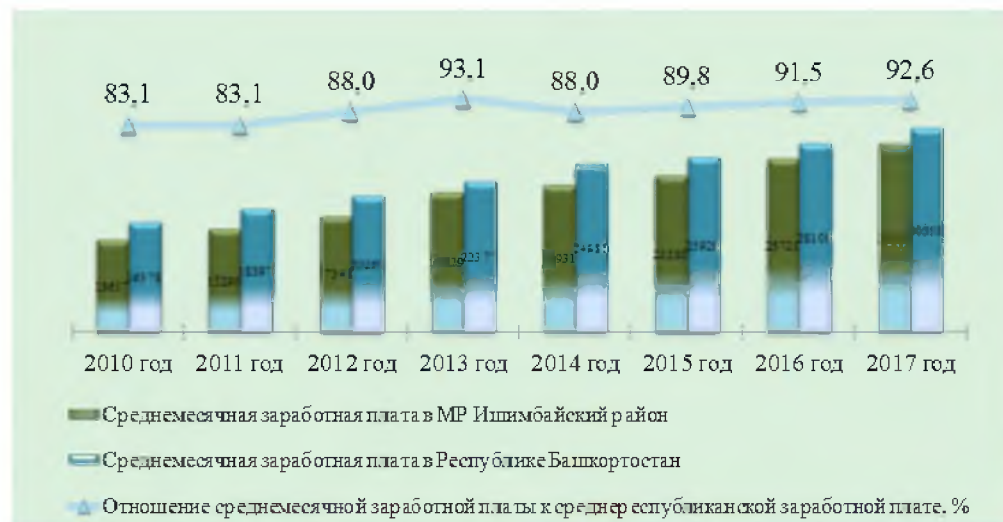
Виды экономической деятельности	2010 год	2011 год	2012 год	2013 год	2014 год	2015 год	2016 год	2017 год	Отношение к среднерайонному уровню (2017 год)
Сельское, лесное хозяйство, охота, рыболовство и рыбоводство	9	10	12	108	12614	14812	18782	19732	70,1

Добыча полезных ископаемых	68	79	06	91	39283	38877	44172	44639	158,7
Обрабатывающие производства	81	44	72	96	18293	22852	26367	27948	99,4
Обеспечение электрической энергией, газом и паром; кондиционирование воздуха	49	86	37	97	27357	29324	32261	35951	127,8
Водоснабжение; водоотведение, организация сбора и утилизации отходов, деятельность по ликвидации загрязнений								26554	94,4
Строительство	50	58	79	87	19612	20710	22768	23953	85,2
Торговля оптовая и розничная; ремонт автотранспортных средств и мотоциклов	00	62	94	50	16582	17687	20357	21472	76,3
Транспортировка и хранение								35062	124,6
Деятельность гостиниц и предприятий общественного питания	9242	12339	18881	15704	15433	17488	18432	20021	71,2
Деятельность в области информации и связи	28	73	40	56	26062	26638	31542	35528	126,3
Деятельность финансовая и страховая	20702	22661	25642	26674	26481	28213	30012	33254	118,2
Деятельность по операциям с недвижимым имуществом	14175	15955	20730	24157	21885	17191	17013	22008	78,2
Деятельность профессиональная, научная и техническая								29293	104,1
Деятельность административная и сопутствующие дополнительные услуги								13383	47,6
Государственное управление и обеспечение военной безопасности; социальное обеспечение	20945	24943	32077	35895	36390	33554	35592	37965	135,0
Образование	25	50	50	46	17599	18014	19047	20753	73,8
Деятельность в области здравоохранения и социальных услуг	03	09	18	47	17761	18577	20263	21243	75,5
Деятельность в области культуры, спорта, организации досуга и развлечений								20350	72,3
Предоставление прочих видов услуг	7981	9016	9369	11125	13337	15506	14921	11449	40,7
<b>ВСЕГО по муниципальному району</b>	<b>17</b>	<b>90</b>	<b>41</b>	<b>25</b>	<b>21981</b>	<b>23280</b>	<b>25721</b>	<b>28123</b>	<b>x</b>
<i>Темп роста к предыдущему году, %</i>	<i>,7</i>	<i>,1</i>	<i>,5</i>	<i>,6</i>	<i>105,5</i>	<i>105,5</i>	<i>110,5</i>	<i>108,5</i>	<i>x</i>
<b>Среднемесячная заработная плата по Республике Башкортостан</b>	<b>78</b>	<b>97</b>	<b>65</b>	<b>77</b>	<b>24988</b>	<b>25928</b>	<b>28108</b>	<b>30358</b>	<b>x</b>
Отношение среднемесячной заработной платы по МР к среднереспубликанской заработной плате, %	1	1	0	1	88,0	89,8	91,5	92,6	x
Величина прожиточного минимума в среднем за год на	25	07	28	58	7116	8622	8569	8614	x

душу населения по Республике Башкортостан									
Соотношение среднемесячной заработной платы по муниципальному району к прожиточному минимуму	1	3	7	7	3,09	2,70	3,0	3,27	x

Рисунок 10

**Динамика среднемесячной начисленной заработной платы, рубли**



В районе присутствует дифференциация заработной платы между секторами экономики. Высокий уровень оплаты труда сложился в добывающих производствах, на предприятиях обеспечения электрической энергией, газом и паром, на предприятиях транспорта и связи, в государственном управлении и обеспечении военной безопасности. Самый низкий уровень заработной платы сложился на предприятиях по предоставлению прочих видов услуг (11449 руб. – 40,7% от среднерайонного уровня).

В 2017 году отношение заработной платы к величине прожиточного минимума составило разницу в 3,27 раза. Динамика соотношения размеров заработной платы с величиной прожиточного минимума показывает ежегодный рост покупательной способности заработной платы.

В общей структуре денежных доходов населения оплата труда в 2017 году составила лишь 27,6%, имея тенденцию к сокращению с 2010 года, при увеличении в структуре других доходов, в первую очередь за счет доходов работников, работающих вахтовым методом в районах Западной Сибири, ХМАО; доходов от реализации продукции личных подсобных хозяйств (таблица 17).

Таблица 17

<b>Денежные доходы населения</b>								
	2010 год	2011 год	2012 год	2013 год	2014 год	2015 год	2016 год	2017 год
Среднемесячные денежные доходы, руб.	7830	8941	11213	13422	15031	16167	17290	18820
Темп роста, к предыдущему году, %	114,6	114,2	125,4	119,7	112,0	107,6	106,9	108,8
Реальные располагаемые денежные доходы населения, % к предыдущему году	103,7	104,6	105,3	112,7	104,1	94,4	99,8	103,8
Средний размер назначенных месячных пенсий пенсионеров, состоящих на учете в органах ПФ, рублей	7018	7658	8510	9335	10178	11314	11709	12630

Темп роста, к предыдущему году, %	107,1	109,1	111,1	109,7	109,0	111,2	103,5	107,9
Численность населения с денежными доходами ниже прожиточного минимума в % ко всему населению	7,7	7,2	6,9	6,8	8,2	8,6	8,62	8,5
<b>Структура денежных доходов населения, %</b>								
Доходы от предпринимательской деятельности	31,4	28,3	27,7	26,1	24,7	23,7	22,6	21,1
Оплата труда	35,9	34,9	29,6	28,7	26,8	26,7	29,0	27,6
Социальные трансферты	30,3	29,1	26,0	24,9	23,9	24,4	25,0	25,1
Доходы от собственности	0,6	0,6	1,0	1,7	1,8	1,7	1,7	1,6
Другие доходы	1,8	7,2	15,7	18,6	22,8	23,5	21,7	24,6

Достаточно стабильной остается численность населения с денежными доходами ниже прожиточного минимума.

Средний размер пенсий по муниципальному району Ишимбайский район составил в 2017 году 12630 руб., увеличившись по сравнению с 2010 годом в 1,8 раза. Общая численность пенсионеров в 2016 году составила 27598 чел., увеличившись относительно 2010 года на 9,5%. Из общей структуры пенсионеров основной состав пенсионеров – получающие пенсии по старости – 82,3%, получающие социальные пенсии – 8,8%, по инвалидности – 3,6%, по случаю потери кормильца – 5,0%.

Общие характеристики уровня жизни населения муниципального района Ишимбайский район отражают существенный его рост по сравнению с 2010 годом. Рост уровня жизни сдерживается отсутствием в достаточном количестве высокооплачиваемых рабочих мест и низкими размерами заработной платы в сельском хозяйстве, социальной сфере, а также узостью рынка труда. Угроза высвобождения рабочей силы может в перспективе привести к снижению уровня жизни населения района.

Повышение уровня жизни связано с созданием новых производств и видов экономической деятельности с опорой на богатые природные ресурсы, благоприятное географическое положение и уже имеющийся экономический и демографический потенциал.

#### 2.4. Образование

Уровень развития образования является ключевым фактором качественного развития человеческого потенциала и определяет общие социально-экономические перспективы территории. Система образования муниципального района Ишимбайский район представлена дошкольными образовательными учреждениями, средними, основными и начальными общеобразовательными школами, учреждениями дополнительного образования (таблица 18).

Таблица 18

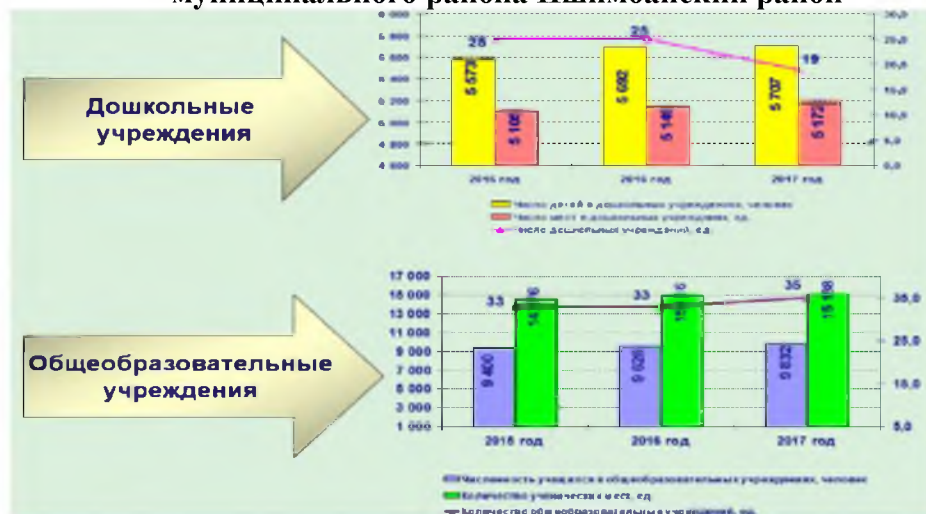
#### Количественная характеристика объектов образования муниципального района Ишимбайского района

	2010 год	2011 год	2012 год	2013 год	2014 год	2015 год	2016 год	2017 год
Число дошкольных учреждений, ед.	42	37	33	30	25	25	25	19
Число детей в дошкольных учреждениях, тыс. человек	4,051	4,360	4,340	5,312	5,331	5,573	5,692	5,707
Число мест в дошкольных учреждениях	3555	4456	4936	5045	5047	5105	5149	5172
Обеспеченность дошкольными образовательными учреждениями, мест на 100 детей дошкольного возраста	87,7	102,2	113,7	94,97	94,67	91,60	90,5	90,5
Количество общеобразовательных учреждений, ед.	57	57	50	48	34	33	33	35

Количество ученических мест, ед.	19473	19473	17081	13717	14458	14576	15016	15138
Численность учащихся в общеобразовательных учреждениях, тыс. человек	10,0	9,8	9,4	9,3	9,3	9,4	9,626	9,832
Удельный вес учащихся дневных общеобразовательных учреждений, занимающихся во вторую смену, %	14,0	14,0	14,0	12,0	11,6	8,6	5,2	3,8
Количество учителей, чел.	928	898	779	720	720	740	720	700
Количество учеников на 1 учителя (чел.)	11	11	11	11	11,8	11,8	13,4	13,6
Учреждения дополнительного образования, ед.	3	3	3	3	3	3	3	3
Доля детей в возрасте 5-18 лет, получающих услуги по дополнительному образованию детей, в общей численности детей данной группы (%)	91,9	80,0	94,0	94,1	94,1	94,1	94,1	94,5

Рисунок 11

### Количественная характеристика объектов образования муниципального района Ишимбайский район



За период с 2010 года по 2017 год произошло сокращение количества дошкольных образовательных учреждений. Причиной сокращения стала реорганизация юридических лиц путем присоединения дошкольных образовательных учреждений к общеобразовательным школам.

Дошкольное образование осуществляют 19 муниципальных дошкольных образовательных учреждений и 47 дошкольных групп при школах. Отсутствует очередность детей в возрасте от 2,5 до 7 лет на получение мест в детском саду. На 1 сентября 2016 года полностью удовлетворен спрос всех желающих на получение места в детском саду.

В 2014-2017 годах отмечается увеличение численности детей (на 376), посещающих дошкольные образовательные организации.

С целью недопущения возникновения очередности и обеспечения детей в возрасте до 3 лет дошкольным образованием в 2015 году дополнительно было введено 75 мест в городских детских садах, в 2016 году - 45 мест в сельских детских садах, в 2017 году – 17 мест в сельском детском саду - необходимость в частных детских садах отсутствует. Охват детей в возрасте от 1 года до 6 лет дошкольным образованием в Ишимбайском районе составляет 81,4%. В режиме кратковременного пребывания в 6 образовательных организациях были организованы группы кратковременного пребывания для 45 детей. В помощь семьям, воспитывающим детей дошкольного возраста на дому, продолжили работу консультативные пункты психолого-педагогической помощи семьям на базе 4 ДОО.

По сравнению с 2014 годом количество общеобразовательных организаций осталось неизменным и составило 33 школы. При этом численность обучающихся в них выросла на 532 ребенка и составила 9832 человека.

Принимаемые меры позволили увеличить долю обучающихся в общеобразовательных организациях в одну смену на 7,8%.

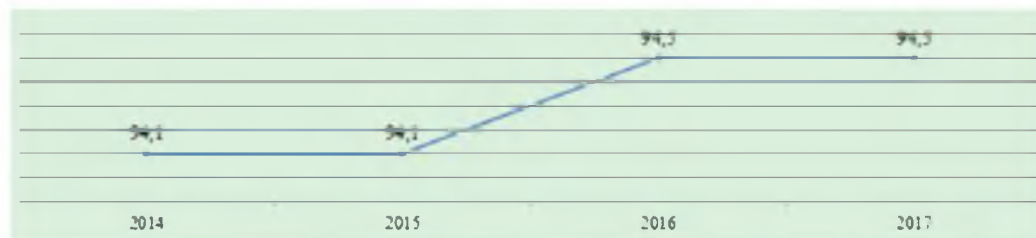
В 2017 году результаты ЕГЭ выпускников образовательных учреждений МР Ишимбайский район в сравнении с республиканскими средними баллами: выше по 5 предметам (в 2016 году по 4 предметам), ниже по 7 предметам (в 2016 году по 9 предметам).

Повысился средний балл в 2017 году по 8 предметам: русский язык, информатика, физика, история, английский язык, география, литература, башкирский язык. Снижение среднего балла произошло по предмету биология. Количество неудовлетворительных результатов ЕГЭ в 2017 году сократилось на 8%. Участников ЕГЭ, набравших 80 и более баллов в 2017 году 119 человек, в 2016 году было 89 человек, больше на 30 человек.

Систему дополнительного образования детей и подростков муниципального района Ишимбайский район представляют 9 учреждений, 3 из них в системе общего образования. Многопрофильные УДОД – 1 (ДДЮТ), эколого-биологической направленности – 1 (ДЭБЦ), научно-технической направленности – 1 (СЮТ), и Детско-юношеские спортивные школы №1, 2, 3, 4, СДЮШОР по шашкам. Всего охват дополнительным образованием детей в МР ИР составляет 94,5%.

Рисунок 12

**Доля детей в возрасте 5-18 лет, получающих услуги по дополнительному образованию детей, в общей численности детей данной группы (%)**



В учреждениях дополнительного образования детей системы общего образования охват составил 4708 детей: в ДД(Ю)Т в 165 объединениях занимались 2034 обучающихся в возрасте от 5 до 18 лет по 86 программам 6-ти направленностей, дополнительным образованием в рамках профориентационной работы охвачено 455 обучающихся. В ДЭБЦ занимались 833 ребенка, в 53 объединениях по 4 направлениям. В станции юных техников функционировало 104 объединения, где занимались 1385 детей, занимающихся по 4 направлениям.

Рисунок 13

**Занятость детей и подростков в учреждениях дополнительного образования по направлениям**





Демографическая депопуляция отразилась и на общем сокращении численности молодежи, что прослеживается на динамике изменения численности выпускников учебных заведений.

Следует отметить, что система профессионального образования района не решает ряд важных стратегических задач, и прежде всего обеспечения на перспективу квалифицированными кадрами экономики. Прослеживается высокий уровень оттока молодежи: поступаая в высшие учебные заведения г.Уфы, г.Москвы, г.Санкт-Петербурга, молодые люди не возвращаются в район.

Общее развитие образования муниципального района Ишимбайский район отражает тенденции, характерные для системы образования Республики Башкортостан в целом, в части демографических процессов и процессов распределения школьников после окончания учебных заведений.

Не все специальности, подготовку по которым осуществляют ведущие республиканские вузы, востребованы в муниципальном районе, в тоже время, специалисты, подготовленные по востребованным специальностям, не находят применения на предприятиях и в организациях муниципального района. На предприятиях всех отраслей присутствует значительный кадровый голод, нехватка молодых кадров при высоком среднем возрасте занятого на производстве квалифицированного персонала.

Данная проблема требует стратегического подхода к решению и определению целевых программных мероприятий. Одно из возможных направлений в ее решении – на базе Ишимбайского нефтяного колледжа подготовке специалистов в области промышленного машиностроения рабочих специальностей. Перепрофилирование колледжа на подготовку кадров исходя из потребностей района, обеспечение его соответствующими специалистами, способными осуществлять подготовку по актуальным для района образовательным программам, оснащение его соответствующим оборудованием, способно решить кадровые проблемы экономики, удержать молодежь в районе.

Подготовку специалистов различного профиля осуществляют 4 государственных учебных заведений профессионального образования (1 высшее, 1 среднее и 2 начальных профессиональных учебных заведения) – таблица 19.

Таблица 19

**Высшее и среднеспециальное, профессиональное образование**

Наименование учреждения	Наименование показателя	2014 год	2015 год	2016 год	2017 год
Филиал ФГБОУ ВПО «Уфимский государственный авиационный технический университет» в г.Ишимбае	Количество студентов, всего	728	577	437	390
	в том числе дневного отделения	235	190	99	56
	вечернего отделения	54	37	13	0
	заочного отделения	439	350	325	334
	численность студентов среднего профессионального образования на базе 9 классов	* - примечание		24	33
	<b>Выпуск студентов</b>	<b>232</b>	<b>211</b>	<b>198</b>	<b>138</b>
	Количество специальностей	9	8	6	5
ГАПОУ «Ишимбайский нефтяной колледж»	Количество студентов, всего	2112	2128	2065	2189
	в том числе дневного отделения	1523	1561	1524	1666
	заочного отделения	589	567	541	523
	<b>Выпуск студентов</b>	<b>420</b>	<b>399</b>	<b>438</b>	<b>474</b>
	Количество специальностей	8	8	8	8
ГБПОУ «Профессиональное училище №21» в г. Ишимбай	Количество студентов	289	289	274	**- примечани е
	<b>Выпуск студентов</b>	<b>143</b>	<b>105</b>	<b>95</b>	
	Количество специальностей	3	3	4	
ГБПОУ «Ишимбайский профессиональный колледж»	Количество студентов	341	338	345	629
	<b>Выпуск студентов</b>	<b>121</b>	<b>120</b>	<b>113</b>	<b>244</b>
	Количество специальностей	8	7	7	11
ГБПОУ «Стерлитамакский межотраслевой колледж» в с. Петровское	Количество студентов	169	116	115	101
	<b>Выпуск студентов</b>	<b>63</b>	<b>72</b>	<b>45</b>	<b>41</b>
	Количество специальностей	3	3	2	2

\* - первый набор студентов среднего профессионального образования на базе 9 классов в 2016 году;

\*\* - в апреле 2017 года ГБПОУ «Профессиональное училище №21» в г. Ишимбай присоединено к ГБПОУ «Ишимбайский профессиональный колледж».

**Высшее и среднеспециальное, профессиональное образование  
муниципального района Ишимбайский район**

		Кол-во студентов	Выпуск студентов	Кол-во специальностей
Филиал ФГБОУ ВО «УГАТУ»	2014 год	728	232	9
	2015 год	577	211	8
	2016 год	437	198	6
	2017 год	390	138	5
ГАПОУ «ИНК»	2014 год	2112	420	8
	2015 год	2128	399	8
	2016 год	2065	438	8
	2017 год	2189	474	8
ГБПОУ «ИПК»	2014 год	341	121	8
	2015 год	338	120	7
	2016 год	345	113	7
	2017 год	629	244	11

		Кол-во студентов	Выпуск студентов	Кол-во специальностей
ГБПОУ «Стерлитамакский Межотраслевой Колледж» в с.Петровское	2014 год	169	63	3
	2015 год	116	72	3
	2016 год	115	45	2
	2017 год	101	41	2
ГБПОУ «Профессиональное училище № 21»	2014 год	289	143	3
	2015 год	289	105	3
	2016 год	274	95	4

## 2.5. Здравоохранение

Рисунок 15

Состав ГБУЗ «Ишимбайская центральная районная больница»



Важным элементом социальной сферы является медицинское обеспечение населения. Медицинскую помощь населению муниципального района Ишимбайский район оказывает ГБУЗ «Ишимбайская центральная районная больница», в её состав входят 9 поликлиник, 2 участковые больницы, 6 сельских врачебных амбулаторий, 32 фельдшерско-акушерских пунктов, отделение скорой медицинской помощи (7 бригад в городе, 2 в районе), центр здоровья, 3 кабинета медицинской профилактики в городе и 1 кабинет в с.Петровское. Центральная районная больница насчитывает 437 больничных коек.

В 2017 году число коек круглосуточного пребывания составило 437, обеспеченность населения койками круглосуточного пребывания составила 49,6 на 10000 населения (по Республике Башкортостан - 77,5). Средняя занятость койки круглосуточного пребывания - 340 дней (по Республике Башкортостан - 334).

Средняя длительность пребывания больного в стационаре на койках круглосуточного пребывания - 10,9 дня (по Республике Башкортостан - 12,4).

Плановая мощность амбулаторно-поликлинических учреждений в расчете на 10000 населения в муниципальном районе Ишимбайский район в 2017 году составила 267,3 посещения в смену (по Республике Башкортостан - 234,8).

Общее число посещений врачей в муниципальном районе Ишимбайский район составило 6,0 на 1 жителя (по Республике Башкортостан - 9,2).

Наибольший удельный вес в структуре заболеваемости населения района приходится на болезни органов дыхания (в 2017 году – 27,9% от общего числа случаев болезни), болезни системы кровообращения – 12,2%, болезни костно-мышечной системы и соединительной ткани – 9,1 %, болезни органов пищеварения – 8,6%, болезни нервной системы – 6,8%, различного рода травмы и отравления – 5,5%, глазные болезни – 5,5%, болезни уха и сосцевидного отростка – 3,3%, инфекционные и паразитарные заболевания – 1,8%, родов и послеродового периода – 0,8%.

Информация об уровне общей заболеваемости представлена в таблице 20.

Таблица 20

### Уровень общей заболеваемости на 10000 населения

	2010 год	2011 год	2012 год	2013 год	2014 год	2015 год	2016 год	2017 год
Муниципальный район Ишимбайский район	188809,3	181229,1	174544,3	171936,1	164203,2	198785,6	189228,7	189128,4
Республика Башкортостан	191364,0	185014,5	183671,4	183298,7	184170,2	181488,0	181455,7	

Наблюдается недостаточная обеспеченность больничных учреждений медицинским персоналом. Обеспеченность врачами – 22,0 чел. на 10000 человек населения (35,2 чел. на 10 000 чел. населения по республике), обеспеченность средним медицинским персоналом – 89,5 чел. на 10000 человек населения (96,8 чел. на 10000 чел. населения по республике), обеспеченность койками – 49,6 на 10000 человек населения (73,0 чел. на 10000 чел. населения по республике) (таблица 21).

Таблица 21

### Обеспеченность врачами и средним медицинским персоналом

	2010 год	2011 год	2012 год	2013 год	2014 год	2015 год	2016 год	2017 год
Обеспеченность врачами на 10 тыс. человек населения	22,0	22,3	21,4	20,6	20,2	20,2	21,0	22,0
Обеспеченность средним медицинским персоналом на 10 тыс. человек населения	83,7	87,5	88,9	91,0	88,4	97,2	89,5	89,5

Рисунок 16

### Обеспеченность врачами и средним медицинским персоналом



Доля врачей, имеющих категорию – 61,9% (2016 год – 65,7%), средних медицинских работников – 64,7% (2016 год - 62,3%).

Доля врачей, имеющих сертификат специалиста -99,5% (2016 год - 98,9%), средних медицинских работников – 98,0% (2016 год - 97,7%).

Изношенность материально-технической базы лечебных учреждений от 50 до 100%. Лечебные учреждения испытывают нехватку необходимого для оказания помощи медицинского оборудования.

Одним из направлений деятельности учреждений здравоохранения района в части совершенствования медицинской помощи населению является охрана репродуктивного здоровья, профилактика и снижение количества аборт, материнской и детской смертности (таблица 22). Охват детей вакцинацией в соответствии с национальным календарем прививок составляет 90-95%. Принимаемые меры привели в целом к постепенному росту численности детей в возрасте от 0 до 14 лет, снижению уровня детской смертности и послеродовых болезней женщин.

Таблица 22

**Основные показатели репродуктивного здоровья в муниципальном районе Ишимбайский район**

	2010 год	2011 год	2012 год	2013 год	2014 год	2015 год	2016 год	2017 год
Дети от 0 до 14 лет, чел.	15384	15748	15829	16102	16180	16337	16607	16639
Детская смертность (число умерших детей от 0 до 14 лет на 1000 детей данного возраста)	63,4	114,3	113,1	87,3	66,6	61,5	48,2	54,0
Перинатальная смертность (число мертворожденных и умерших от 0 до 6 дней на 1000 родившихся живыми и мертвыми)	11,0	5,4	5,8	10,5	8,4	2,5	3,8	8,0
Младенческая смертность (число умерших детей 0 до 1 года на 1000 детей родившихся живыми)	5,8	7,6	14,3	8,2	6,9	2,6	7,6	4,1
Аборты, ед.	340	336	336	321	402	252	259	103

Недостаток необходимого оборудования, отсутствие требуемого количества квалифицированного медицинского персонала сказывается и на невысоком качестве оказания медицинских услуг населению. Проблемой развития здравоохранения является увеличение уровня заболеваемости при низком уровне медицинской культуры населения. Развитие здравоохранения в Ишимбайском муниципальном районе видится в привлечении квалифицированного персонала в медицинские учреждения, улучшение их материально-технической базы, и в развитии культуры здорового образа жизни наряду с мерами, направленными на улучшение экологической обстановки в районе.

## 2.6. Культура

Рисунок 17

**Культурный потенциал** муниципального района представлен сетью учреждений: 41 клубное учреждение (23 сельских дома культуры и 18 сельских клубов); МАУ Ишимбайский Дворец культуры, МАУ МБУ Ишимбайский Центр Национальных Культур, Дом Культуры «Йондоз», ДК «Нефтяник»; Централизованная библиотечная система с 9-тью городскими, 30-тью сельскими филиалами - библиотеками, из которых 4 библиотеки профилирующие: детская, экологическая, башкирская и библиотека искусств, 5 библиотек имеют статус модельных (2 в городе и 3 на селе); Детская школа искусств с 4-мя филиалами (с.с. Кинзебулатово, Петровское, Макарово, БГИ №2), картинная галерея, городской историко-краеведческий музей, музей видного Государственного деятеля Ахсана Мухаметкулова (с.Макарово), филиал национального музея Республики Башкортостан музей Заки Валиди (с.Кузяново).

В учреждениях культуры муниципального района Ишимбайский район действует 428 клубных формирований, 375 из которых действуют в сельских учреждениях культуры. В Ишимбайском дворце культуры 19 творческих коллективов.

В муниципальном районе 61 творческих коллективов вокально-хорового жанра - Башкирский народный хор Кинзебулатовского сельского дома культуры, народный вокальный ансамбль «Вдохновение» Петровского сельского дома культуры, русский народный вокальный ансамбль «Рябинушка» Муниципального автономного учреждения Ишимбайский дворец культуры, народный вокальный ансамбль «Хандугас» Кулгунинского сельского дома культуры, русский народный хор «Радуга» МАУ Ишимбайского Дворца культуры.

В муниципальном районе 54 творческих коллективов хореографического жанра - народный ансамбль танца «Тайрук» Кинзебулатовского сельского дома культуры, детский образцовый танцевальный ансамбль «Шаяндар» Кинзебулатовского сельского дома культуры, ансамбль народного танца «Берхомут» Муниципального автономного учреждения Ишимбайского дворца культуры, образцовый хореографический ансамбль «ЭОС» МАУ Ишимбайского дворца культуры, образцовый ансамбль эстрадного танца «Street style» МАУ Ишимбайского дворца культуры, образцовый хореографический ансамбль «Премьер» МАУ Ишимбайского дворца культуры.

Ведущим творческим коллективом в области инструментального жанра являются Образцовый оркестр народных инструментов «Селеук» Сайрановского СДК, духовой оркестр МАУ Ишимбайского дворца культуры.

**Культурный потенциал  
муниципального района Ишимбайский район**



Пользователями ЦБС являются сегодня около 50 тысяч жителей г. Ишимбая и Ишимбайского района. Пополняется музейный фонд - в настоящее время музейный фонд составляет 8471 единицу хранения.

В 2017 году в учреждениях культуры Ишимбайского района для разных слоев населения проведено 7182 культурно-досуговых мероприятий различных жанров и направлений (2016 год – 6943), число посещений составляет 1025401 человек (2016 год - 974401 человек) (таблица 23).

Таблица 23

**Основные показатели, характеризующие сферу культуры муниципального района Ишимбайский район**

	2010 год	2011 год	2012 год	2013 год	2014 год	2015 год	2016 год	2017 год
Число общедоступных библиотек, <i>ед.</i>	39	39	39	39	39	39	39	39
Обновляемость библиотечных фондов общедоступных библиотек, <i>экз.</i>	14 694	16 481	16 897	12 539	9 113	13 701	9151	10458
Количество читателей библиотек, <i>чел.</i>	50606	50610	49795	49008	49055	49112	49115	49040
Охват населения библиотечными услугами, %	53,3	53,3	54,0	54,3	54,3	54,3	54,98	55,4
Число учреждений культурно-досугового типа, <i>ед.</i>	44	44	45	45	44	45	45	45
Число посадочных мест в учреждениях культурно-досугового типа, <i>ед.</i>	8291	8291	8291	8291	8266	8366	8391	8391
Число культурно-досуговых мероприятий, <i>ед.</i>	5700	5718	5738	5740	5740	5745	6943	7182
Количество детей, обучающихся в детских школах искусств, <i>чел.</i>	741	741	738	731	722	722	722	660
Доля детей, привлекаемых к участию в творческих мероприятиях в целях выявления и поддержки юных талантов», %	3,5	3,6	3,8	3,9	4,3	4,5	4,8	5,7
Доля граждан, положительно оценивающих состояние межнациональных отношений, в общем количестве граждан района, %	53,7	54,9	55,8	56,3	58,5	60,5	62,3	64,0

Уровень фактической обеспеченности клубами и учреждениями клубного типа от нормативной потребности составил в 2017 году 100%. Уровень фактической обеспеченности библиотеками от нормативной потребности в 2017 году составил 100%. На 14,3% по сравнению с 2016 годом увеличилось количество единиц библиотечного фонда. Численность читателей библиотек почти осталось на уровне прошлого года. Одной из проблем снижения читательской активности населения – недостаточное обновление фондов библиотек. В большинстве библиотек фонды морально и физически устарели и нуждаются в списании устаревшей литературы и в обновлении.

**2.7. Физическая культура и спорт**



В муниципальном районе Ишимбайский район действуют 4 детско-юношеские спортивные школы, одна специализированная детско-юношеская школа олимпийского резерва по шашкам, станция юных туристов, физкультурно-оздоровительный комплекс «Батыр» (таблица 24).

Таблица 24

**Учреждения физической культуры и спорта муниципального района Ишимбайский район**

	2010 год	2011 год	2012 год	2013 год	2014 год	2015 год	2016 год	2017 год
Число детско-юношеских клубов физической подготовки, ед.	6	6	6	6	6	7	6	6
Численность детей, занимающихся в них, чел.	3599	3398	3398	3010	3747	3956	2873	2455
Число спортивных сооружений, ед.	524	524	524	524	526	527	527	527
в том числе:								
- стадионы	1	1	1	1	2	2	2	2
- спортивные залы	53	53	54	54	54	55	55	55
- плавательные бассейны	10	10	10	10	10	11	11	11
Доля населения муниципального района, систематически занимающегося физической культурой и спортом, в общем числе населения муниципального района в возрасте от 3 до 79 лет, %	23,0	23,3	23,44	26,88	31,57	35,82	34,78	38,24
Доля населения муниципального района, выполнившего нормативы испытаний (тестов) ВФСК "ГТО", в общей численности населения муниципального района Ишимбайский район, принявшего участие в выполнении нормативов испытаний (тестов) ВФСК "ГТО", %						28,8	29,0	29,2
Количество победителей и призеров - членов спортивных сборных команд, принявших участие в официальных спортивных мероприятиях, ед.	33	35	37	38	40	42	44	49
Уровень обеспеченности населения муниципального района спортивными сооружениями исходя из единовременной пропускной способности объектов спорта, %	55,1	55,1	55,1	57,2	58,0	58,9	62,5	64,8
Количество проведенных муниципальных, республиканских, межрегиональных и всероссийских официальных спортивных мероприятий, ед.	243	247	250	250	265	265	272	283

Количество подготовленных спортсменов массовых спортивных разрядов и первого спортивного разряда, ед.	546	552	554	670	685	700	732	803
Количество спортсменов, включенных в списки спортивных сборных команд Республики Башкортостан, ед.	56	56	58	60	63	65	65	65

### Физкультура и спорт муниципального района Ишимбайский район




Рисунок 18

За период 2010 - 2017 годы произошли значительные изменения в материально-технической базе, обеспечивающей развитие физической культуры и спорта в районе. В 2015 году начал функционировать новый физкультурно-оздоровительный комплекс «Батыр» с бассейном, тренажерным залом, и залом для фитнеса, завершен капитальный ремонт стадиона «Нефтяник» (замена системы водоснабжения и канализации, раздевалки в уличных помещениях, установлен пластиковый хоккейный корт, положено новое покрытие на беговую дорожку, установлено современное электронное табло). В 2016 году открыт корт большого тенниса в березовой роще.

В 2017 году уровень фактической обеспеченности от нормативной потребности спортивными залами составил 100%, бассейнами – 100%.

### 2.8. Молодежная политика

Молодежная политика является частью социально-экономической политики района и направлена на создание условий для успешного развития трудового и творческого потенциала и интеграции молодежи в экономическую, культурную и общественно-политическую жизнь.

В муниципальном районе Ишимбайский район действует муниципальное бюджетное учреждение Комитет по делам молодежи, 10 детских подростковых клубов по месту жительства.

Деятельность направлена на создание условий для более полного включения подростков и молодежи в социально-экономическую, политическую и культурную жизнь общества, содействие занятости и отдыха, формирование здорового образа жизни, поддержку молодой семьи, талантливой молодежи, детских и молодежных общественных объединений, содействие духовному и физическому развитию детей и молодежи, воспитание гражданственности и патриотизма, обеспечение информационной работы с детьми и молодежью.

Одним из ключевых направлений работы является социальная поддержка молодых семей в обеспечении жильем. В районе действует программа по обеспечению жильем молодых семей, которая очень востребована среди молодежи. За период 2011 - 2017 годы в рамках реализации ФЦП «Жилище» 139 молодых семей получили социальные выплаты на приобретение (строительство) жилья в сумме 90,514 млн.руб. Программой предусматривается предоставление дополнительной социальной выплаты в случае рождения у молодой семьи ребенка – 85 семей получили субсидии в размере 17,148 млн.руб., 61 семья состоит в очереди на получение субсидий.

В целях поддержки учащихся и студентов учреждений начального, среднего и высшего профессионального образования очной формы обучения, отлично успевающим по всем предметам и активно участвующим в общественной жизни муниципального района Ишимбайский район, дополнительно к выплачиваемой стипендии ежегодно назначается стипендия главы муниципального района Ишимбайский район.

Развитие молодежной среды, использование потенциала инновационной активности молодежи в интересах развития района может быть достигнуто только при условии формирования и реализации целостной системы муниципальной политики в отношении молодежи. Поэтому на районном уровне необходимо продолжать создавать условия для самореализации молодежи и стимулы для включения молодых людей в общественные процессы.

Таблица 25

**Учреждения молодежной политики муниципального района Ишимбайский район**

	2010 год	2011 год	2012 год	2013 год	2014 год	2015 год	2016 год	2017 год
Число подростковых клубов, ед.	9	9	9	9	9	10	10	10
Количество детей посещающих подростковые клубы, человек	1976	2121	2239	2408	2432	2596	2732	2742
Количество проведенных мероприятий, ед.	105	112	121	132	136	137	138	139
Общий охват молодежи, человек	11100	12989	13526	14256	17650	17300	17500	17685
Численность детей, подростков и молодежи, вовлеченных в деятельность подростковых клубов и молодежных общественных объединений от общего числа молодежи от 7 до 30 лет, человек	4862	5103	5567	5915	6203	6969	7128	7271
Численность детей, подростков и молодежи, вовлеченных в волонтерскую (добровольческую деятельность) от общего числа молодежи 14 - 30 лет, человек	21	36	52	68	79	300	344	346
Численность молодых людей, участвующих в проектах и программах в сфере поддержки талантливой молодежи, от общего количества молодежи, человек	7921	8261	8453	8782	9336	9978	10032	10041
Количество молодых людей, посещающих учреждения молодежной политики на постоянной основе, человек	2058	2263	2581	2858	3617	3650	3672	3734

### 3. Экономическое развитие

Ишимбайский район занимает 12 место в республике по объему отгруженных товаров собственного производства, выполненных работ и услуг собственными силами по всем видам экономической деятельности.

На 1 января 2018 года по муниципальному району Ишимбайский район количество хозяйствующих субъектов, учтенных в Статрегистре, по видам экономической деятельности составило 968 ед.

Экономика района издавна базируется на производстве продукции машиностроения, добыче полезных ископаемых, легкой промышленности. Динамично развиваются предприятия добывающих производств, развита инфраструктура предприятий машиностроительного комплекса, ориентированного на производство продукции для нефтедобывающей промышленности, эффективно работают предприятия легкой и пищевой промышленности, сервисные предприятия, оказывающие услуги предприятиям нефтедобычи.

Развитие экономики муниципального района Ишимбайский район за период 2010 – 2017 годы характеризуется стабильным ростом. Анализ видовой структуры экономики района показывает, что прирост объемов отгрузки обеспечен за счет увеличения в обрабатывающих производствах – 2,7 раза (производство машин и оборудования, производство транспортных средств), энергетическом комплексе (таблица 26).

Таблица 26

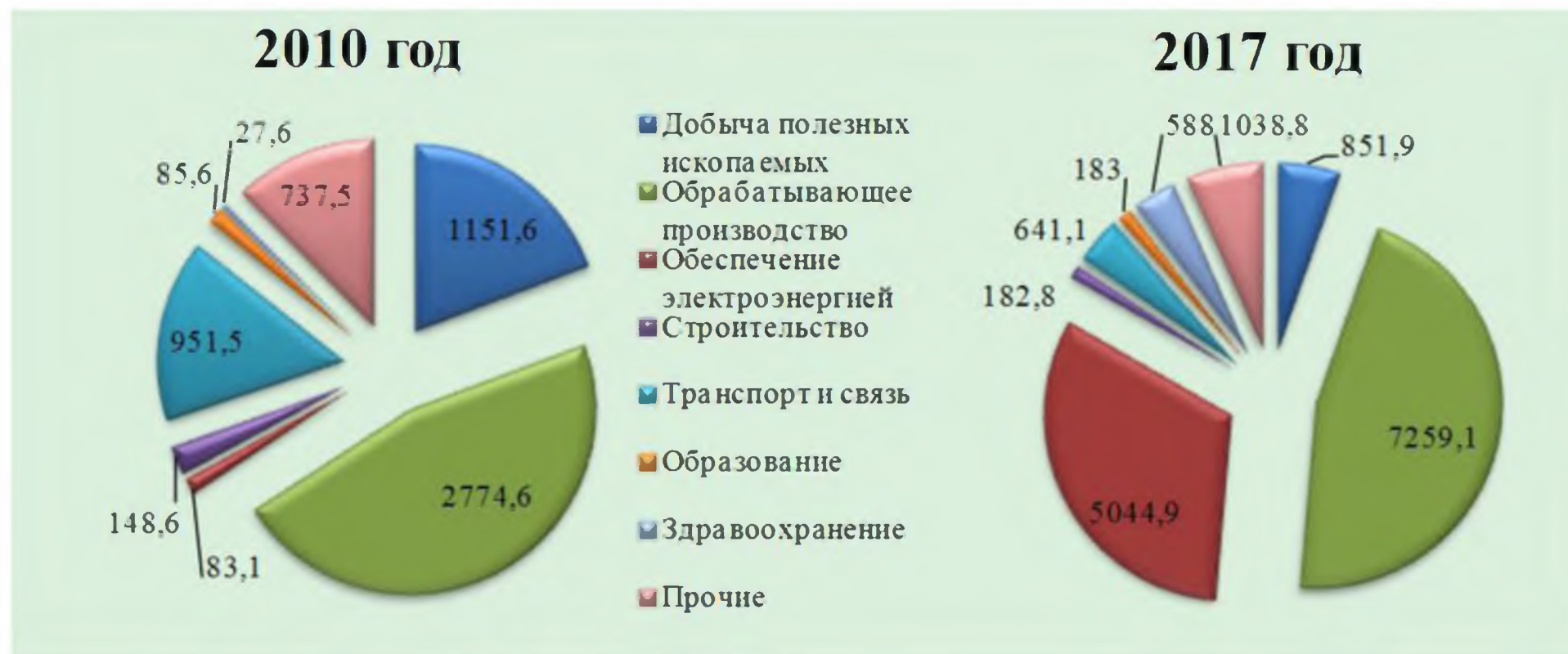
**Видовая структура экономики муниципального района Ишимбайский район**

Виды экономической деятельности	2010 год, млн.руб.	2017 год		2017 год в % к 2010 году
		млн.руб.	удельный вес, %	
Сельское, лесное хозяйство	74,0	37,9	0,2	51,2
Добыча полезных ископаемых	1151,6	851,9	5,4	101,2
Обрабатывающие производства, всего	2774,6	7259,1	45,9	269,0
<i>в том числе</i>				
производство пищевых продуктов	314,4	114,6	0,7	36,5
производство одежды	610,9	210,7	1,4	34,5
производство химических веществ	19,8	1261,7	8,0	в 63,7 р.
производство машин и оборудования	1230,3	3594,4	22,8	292,2
производство автотранспортных транспортных средств	445,3	1993,1	12,6	в 4,5 р.
Обеспечение электрической энергией, газом и паром; кондиционирование воздуха	246,2	5044,8	31,9	в 20,3 р.
Водоснабжение; водоотведение, организация сбора и утилизации отходов, деятельность по ликвидации загрязнений		272,5	1,7	
Строительство	148,6	182,8	1,2	123,0
Торговля оптовая и розничная; ремонт	272,6	45,8	0,3	16,8

автотранспортных средств и мотоциклов				
Транспортировка и хранение		550,3	3,5	
Деятельность гостиниц и предприятий общественного питания	77,9	26,8	0,1	34,3
Деятельность в области информации и связи	951,5	90,8	0,6	9,6
Деятельность по операциям с недвижимым имуществом	106,7	106,8	0,7	100,1
Деятельность профессиональная, научная и техническая		31,0	0,2	
Деятельность административная и сопутствующие дополнительные услуги		15,6	0,1	
Образование	85,6	183,0	1,2	213,8
Деятельность в области здравоохранения и социальных услуг	27,6	588,0	3,7	в 21,3 р.
Деятельность в области культуры, спорта, организации досуга и развлечений		7,5		
Предоставление прочих видов услуг	43,2	16,4	0,1	17,4
<b>ВСЕГО по муниципальному району</b>	<b>5960,1</b>	<b>15789,6</b>	<b>100,0</b>	<b>264,9</b>

Отгрузка товаров собственного производства в разрезе видов экономической деятельности по муниципальному району Ишимбайский район за 2017 год составила 15789,6 млн.руб., что в 2,6 раза выше уровня 2010 года. Следует отметить, что уровень экономического развития муниципального района Ишимбайский район ниже его собственных возможностей. В районе практически нет крупных и средних транспортных и строительных предприятий, низкой остается доля услуг гостиниц и ресторанов в общем объеме отгруженных товаров.

Видовая структура экономики муниципального района Ишимбайский район, млн.руб.



### 3.1. Промышленное производство

Промышленное производство занимает ведущее место в экономике муниципального района Ишимбайский район. Промышленная политика муниципального района направлена на создание высокоэффективного промышленного комплекса с рациональным составом и структурой, который способен обеспечить выпуск конкурентоспособной продукции, занятость населения, стабильные поступления в бюджеты всех уровней.

В 2017 году предприятиями промышленности, на которые приходится 85,0% всего объема отгрузки, отгружено товаров собственного производства на 13428,4 млн. рублей - уровень 2016 года (таблица 27).

Предприятия машиностроительного комплекса - АО МК «Витязь», АО «ИНМАН», ООО «Идель Нефтемаш», производят нефтепромысловое оборудование и продукцию известную за пределами Республики Башкортостан. ЗАО «ИФТИ» и отдельные предприятия (субъекты малого бизнеса) - выпускают широкий ассортимент трикотажных и чулочно-носочных изделий, АО «Сырьевая компания» является поставщиком сырья для АО «Башкирская содовая компания», ООО «Ишимбайский специализированный химический завод катализаторов» - активно продвигает на рынки сбыта: молекулярные сита, катализаторы крекинга и катализаторы гидрогенизационных процессов (гидроочистки и гидрокрекинг).

Доля добывающих производств в общем объеме отгруженной продукции по итогам 2017 года составила 5,4%, на обрабатывающие производства приходится 45,9%, на предприятия по обеспечению электрической энергией, газом и паром приходится 31,7% и предприятия водоснабжения и водоотведения – 1,7%.

Предприятиями добывающих производств отгружено продукции на 851,9 млн.руб. со снижением к уровню 2016 года на 52,3 млн.руб. (95,7%).

Предприятиями обрабатывающих производств отгружено продукции на 7259,1 млн. руб., снижение к 2016 году - 97,7%.

На экономику муниципального района значительное влияние оказывают предприятия машиностроительного комплекса, которыми за год отгружено продукции на 5587,6 млн. рублей, с ростом к уровню 2016 года – 103,9%. Доля четырех машиностроительных предприятий составляет 35,4% от всего объема отгруженной продукции. Снижение объемов отгруженной продукции, по сравнению с прошлым годом, наблюдается на предприятиях легкой промышленности – 84,2%, отгружено продукции на 210,7 млн. рублей.

Таблица 27

**Основные показатели развития промышленных предприятий муниципального района Ишимбайский район**

	2010 год	2011 год	2012 год	2013 год	2014 год	2015 год	2016 год	2017 год	2017 год в % к 2010 году
Объем отгруженных товаров собственного производства, выполненных работ и услуг собственными силами по чистому виду экономической деятельности «Промышленное производство», всего, млн.руб.	4172,4	4369,4	6371,6	8975,9	10925,1	13587,2	13416,7	13428,4	321,8
в том числе									
Предприятия добывающих производств, млн.руб.	1151,6	850,1	1129,4	1370,4	1257,6	1019,7	1230,1	851,9	74,0
Предприятия обрабатывающих производств, млн.руб.	2774,6	3293,0	3438,2	3879,6	5091,4	8280,5	7984,3	7259,1	261,6
Предприятия по обеспечению электрической энергией, газом и паром; кондиционирование воздуха, млн.руб.	246,2	226,3	1804,0	3726,0	4576,1	4287,0	4990,1	5044,9	в 20,5 р.

Предприятия по водоснабжению; водоотведению, млн.руб.								272,5	
<b>Индекс промышленного производства</b> , всего, %	104,9	109,0	97,9	93,3	103,2	114,3	114,2	x	
в том числе									
Предприятия добывающих производств, %	105,8	108,2	104,3	87,0	103,2	101,4	96,7	x	
Предприятия обрабатывающих производств, %	104,9	109,9	96,8	94,2	103,5	117,4	116,4	x	
Предприятия по обеспечению электрической энергией, газом и паром; кондиционированию воздуха», %	102,1	96,2	95,8	97,6	99,4	99,2	100,4	x	
<b>Финансовый результат</b> (прибыль «+»; убыток «-»), всего, млн.руб.	189,202	104,958	129,443	140,258	161,390	161,209	-103,720	544,716	287,9
в том числе									
Предприятия добывающих производств, млн.руб.	130,105	74,622	89,604	83,413	21,321	69,383	28,190	46,152	35,5
Предприятия обрабатывающих производств, млн.руб.	58,105	29,259	35,842	78,622	135,175	78,304	-141,200	493,025	848,5
Предприятия по обеспечению электрической энергией, газом и паром; кондиционирование воздуха, млн.руб.	0,992	1,077	3,997	-21,777	4,984	13,522	9,290	3,921	395,3
Предприятия по водоснабжению; водоотведению, млн.руб.								1,618	
<b>Среднесписочная численность</b> работников, всего, чел.	7159	6134	5991	6418	6577	5972	5789	5910	82,6
в том числе									
Предприятия добывающих производств, млн.руб.	1579	1022	1032	1099	1095	967	989	1192	75,5
Предприятия обрабатывающих производств	4760	4348	3863	3918	3858	3365	3199	3218	67,6
Предприятия по обеспечению электрической энергией, газом и паром; кондиционирование воздуха	820	764	1096	1401	1624	1640	1601	1232	150,3
Предприятия по водоснабжению; водоотведению								268	
<b>Среднемесячная заработная плата</b> , всего, руб.	16254	18269	21111	22512	24026	27224	31039	32920	202,5
в том числе									
Предприятия добывающих производств,	27868	33079	36106	36791	39283	38877	44172	44639	160,2



млн.руб.									
Предприятия обрабатывающих производств	12281	14644	16672	17296	18293	22852	26367	27948	227,6
Предприятия по обеспечению электрической энергией, газом и паром; кондиционирование воздуха	16949	19086	22637	25897	27357	29324	32261	35951	212,1
Предприятия по водоснабжению; водоотведению								26554	

За 2017 год промышленными предприятиями муниципального района Ишимбайский район объем отгруженных товаров собственного производства, выполненных работ и услуг собственными силами по чистому виду экономической деятельности «Промышленное производство» на сумму 13428,4 млн.руб., что в действующих ценах выше уровня 2010 года в 3,2 раза.

Рост объемов отгрузки, повышение эффективности деятельности промышленных предприятий привел в 2017 году к увеличению среднемесячной заработной платы в 2,0 раза по сравнению с 2010 годом.

Для дальнейшего развития района необходимо на перспективу рассматривать возможность создания замещающих производств на территории района, для обеспечения занятости населения при возможном сокращении объемов оказания услуг нефтесервисными предприятиями, оказывающими услуги ПАО АНК «Башнефть» и снижении объемов добычи АО «Сырьевая компания». Перспективы развития промышленности муниципального района Ишимбайский район просматриваются в использовании и переработке на месте лесных ресурсов и создание малых промышленных предприятий по разработке и переработке ресурсов строительного назначения – пески, глины, щебень, гравий и в создании собственных производств строительных материалов.

Развитие обрабатывающих производств в муниципальном районе Ишимбайский район обеспечивается появлением новых производств, внедрением новых технологий, ростом объемов производства инновационной продукции (таблица 28).

Таблица 28

#### Инновационная продукция

	2010 год	2011 год	2012 год	2013 год	2014 год	2015 год	2016 год	2017 год
Отгружено инновационной продукции предприятиями обрабатывающих производств, млн.руб.	328,1	262,9	154,2	225,6	439,9	936,7	2450,2	1875,4
Доля инновационной продукции в общем объеме отгруженной продукции промышленных предприятий, %	7,9	6,0	2,4	2,5	4,0	7,7	17,3	13,5
Доля инновационной продукции в общем объеме отгруженной продукции предприятий обрабатывающих производств, %	11,8	8,0	4,5	6,0	8,7	13,6	30,7	25,1

Рисунок 20

### Инновационная продукция



Общей проблемой экономического развития муниципального района Ишимбайский район представляется зависимость экономики от деятельности машиностроительных предприятий, ориентированных на производство продукции для нефтедобычи. В этой ситуации становится необходимым определение новых направлений в развитии экономики и, в первую очередь, переориентация производства на переработку ресурсов, и создание новых предприятий малого и среднего бизнеса, для чего необходимо увеличивать уровень экономической привлекательности района.

### 3.2. Сельское хозяйство

Рисунок 21

#### Сельское хозяйство

На территории муниципального района Ишимбайский район сельскохозяйственным производством занимаются 6 сельхозпредприятий, 68 индивидуальных предприятий и крестьянских (фермерских) хозяйств, более 11 тысяч личных подсобных хозяйств населения.

Основные показатели развития сельского хозяйства по муниципальному району Ишимбайский район приведены в таблице 29.



Таблица 29

**Основные показатели развития сельского хозяйства и производства сельскохозяйственной продукции  
в хозяйствах всех категорий в муниципальном районе Ишимбайский район**

	2010 год	2011 год	2012 год	2013 год	2014 год	2015 год	2016 год	2017 год	2017 год в % к 2010 году
Продукция сельского хозяйства всех во всех категориях хозяйств, млн. руб. в ценах соответствующих лет	1288,7	1746,3	1697,8	2161,5	2312,5	2664,9	2697,1	2356,0	182,8
В том числе продукция животноводства, млн. руб.	879,8	889,2	1048,7	1126,9	1208,7	1342,9	1411,3	1413,0	160,6
Продукция растениеводства, млн. руб.	408,9	857,1	649,1	1034,6	1103,8	1322,0	1285,8	943,0	230,6
в % к предыдущему году, в сопоставимых ценах	62,6	171,2	86,4	128,1	97,7	104,2	95,7	103,0	х
В том числе:									
Сельскохозяйственные предприятия, млн. руб.	180,5	232,3	164,0	248,4	242,0	390,6	362,3	263,4	145,9
Крестьянско-фермерские хозяйства, млн. руб.	118,3	150,9	126,8	174,8	198,1	310,4	350,8	423,6	358,1
Личные подсобные хозяйства населения, млн. руб.	989,9	1363,1	1407,0	1738,3	1872,4	1963,9	1984,0	1669,0	168,6
Финансовый результат (прибыль «+» убытки «-») деятельности сельскохозяйственных предприятий, млн. руб.	5,0	3,4	6,1	15,8	30,0	32,6	38,9	10,0	200,0
Количество убыточных предприятий, ед.	-	1	1	1	2	-	1	0	-
Среднесписочная численность работников сельскохозяйственных предприятий чел.	368	373	364	304	232	206	144	117	31,8
Среднемесячная заработная плата сельскохозяйственных предприятий, руб.	6441	6664	7285	7655	7569	7418	12474	15481	240,3
Используемая площадь пашни, га.	41741	42680	42483	42156	42156	42156	41979	41445	99,2
в том числе сельскохозяйственные предприятия, га.	27730	27186	27049	27709	26544	24194	16508	15516	55,9
удельный вес в общем объеме, %	66,4	63,7	63,7	65,7	63,0	57,4	39,3	37,4	
<b>Производство основных видов продукции в хозяйствах всех категорий</b>									

Зерно в весе после доработки, тыс.тн.	8,9	30,8	6,3	18,0	17,2	32,4	28,1	41,6	467,4
в том числе сельскохозяйственные предприятия, тыс.тн.	7,3	22,8	5,2	13,2	11,9	20,4	15,6	15,8	216,4
удельный вес в общем объеме, %	82,0	74,0	82,5	73,3	69,2	63,0	55,5	38,0	x
Сахарная свекла, тыс.тн.	4,6	9,7	6,0	9,6	8,6	8,0	9,3	5,0	108,7
в том числе сельскохозяйственные предприятия, тыс.тн..	3,6	6,3	5,6	9,6	8,6	8,0	9,3	0	
удельный вес в общем объеме, %	78,3	64,9	93,3	100	100	100	100,0	0	x
Картофель, тыс.тн.	5,8	31,5	16,6	28,6	31,0	28,4	27,2	25,1	432,7
в том числе сельскохозяйственные предприятия, тыс.тн.	0,015	0,4	0,02	0,08	0,08	0,07	0,08	0,08	533,3
удельный вес в общем объеме, %	0,3	1,2	0,1	0,3	0,3	0,3	0,3	0,3	x
Овощи, тн.	3,6	6,9	7,6	10,7	9,5	9,5	9,2	9,3	258,3
в том числе сельскохозяйственные предприятия, га.	0,05	0,08	0,02	0,16	0,06	0,3	0,08	0,06	120
удельный вес в общем объеме, %	1,4	1,1	0,3	1,5	0,6	3,1	0,9	0,6	x
Молоко, тн.	38894	26934	27200	27442	27854	29110	29818	29663	76,3
в том числе сельскохозяйственные предприятия, тн.	3504	3617	4024	4253	4540	4766	5043	4123	117,7
удельный вес в общем объеме, %	9,0	13,4	14,8	15,5	16,3	16,4	16,9	13,9	x
Скот и птица (реализовано на убой в живом весе), тн.	7873	3335	3384	3419	3472	3584	4875	4845	61,5
в том числе сельскохозяйственные предприятия, тн.	693	591	429	596	657	398	230	177	25,5
удельный вес в общем объеме, %	8,8	17,7	12,7	17,4	18,9	11,1	4,7	3,6	x
<b>Поголовье скота в хозяйствах всех категорий</b>									
КРС, гол.	19363	19625	19747	19804	19813	17836	17842	16877	87,2
в том числе сельскохозяйственные предприятия, гол.	4130	4130	4130	3680	2890	2782	2760	1673	40,5
в том числе коровы, гол.	7472	7577	7655	7659	7666	7669	7680	7308	97,8
в том числе сельскохозяйственные предприятия, гол.	1357	1357	1389	1526	1335	1275	1275	857	63,2
Свины, гол.	4808	2914	3024	3101	2501	1639	1174	987	20,5
в том числе сельскохозяйственные предприятия, гол.	2388	811	1068	1473	1133	433	370	293	12,3

Овцы и козы, гол.	13675	15093	15614	15623	15671	14712	14780	14216	104,0
в том числе сельскохозяйственные предприятия, гол.	15	15	0	544	456	539	479	446	2973,3
Лошади, гол.	2149	2210	2472	2473	2476	2485	2499	2653	123,4
в том числе сельскохозяйственные предприятия, гол.	390	364	445	354	340	264	315	198	50,8
Птица, гол.	50985	50199	50220	50524	50550	50830	50885	49736	97,5

В экономике муниципального района Ишимбайский район сельское хозяйство было и остается одним из самых значимых отраслей. Муниципальная программа «Развитие сельского хозяйства в Ишимбайском районе на 2017 - 2022 годы» предусматривает существенное увеличение количества и качества продукции, производимой районным агропромышленным комплексом, сокращение доли убыточных хозяйств.

За период 2010-2017 годы выросло производство продукции растениеводства – зерновые (в 4,7 раза), картофель (в 4,3 раза), сахарная свекла (108,7%), овощи (в 2,6 раза). Реализация скота и птицы (в живом весе) в 2017 году составило 61,5% от уровня 2010 года, молока – 76,3%. Площадь используемой пашни по сравнению с 2010 годом уменьшилась на 296 га, в связи передачей земель сельскохозяйственного назначения под индивидуальное жилищное строительство. В личных подсобных хозяйствах получило развитие овощеводство открытого грунта, производство картофеля, молока, мяса, меда.

Животноводство в муниципальном районе представлено разведением крупного рогатого скота молочного и мясного направления, свиноводством и овцеводством.

Улучшается генетический потенциал животных за счет приобретения племенного скота хозяйствами района, а также увеличения охвата искусственным осеменением коров. Улучшается кормовая база. Реализуются мероприятия по предупреждению и ликвидации карантинных и особо опасных болезней сельскохозяйственных животных.

В молочной отрасли по Республиканской целевой программе по комплексной модернизации и реконструкции «500 ферм» работали ООО «Победа», ООО «Интернационал».

Создана ферма племенного репродуктора по разведению скота черно-пестрой породы молочного направления в ООО «Интернационал».

Крестьянские фермерские хозяйства района активно участвуют в республиканских целевых программах, конкурсах.

В течение последних шести лет по республиканским программам 14 крестьянско-фермерских хозяйств получили гранты на общую сумму свыше 40 млн. руб.

За шесть лет проведен капитальный ремонт, реконструкция и модернизация 4-х молочно-товарных ферм на 720 скотомест. По программе «Развитие семейных животноводческих ферм на базе КФХ» в КФХ Лейтер Е.Г. в текущем году вводится в эксплуатацию цех по переработке мяса.

Участник программы «Поддержка начинающих фермеров» КФХ Привалов А.З. ведет большую работу по строительству и модернизации молочно-товарной фермы в селе Скворчиха, реконструкции ремонтной мастерской, приобретены сельскохозяйственные машины и оборудование, племенной скот. Построен ангар для хранения сельскохозяйственной техники и сельхозмашин. Произведен капитальный ремонт зерносклада, офиса, столовой для работников. Завершено строительство зерносушильного хозяйства, овчарни на 500

голов. Практически завершено строительство двух корпусов коровников на 200 голов, доильного зала на 24 места. Продолжается строительство второй очереди двух корпусов коровников на 200 голов.

Всего за 2017 год на оказание несвязанной поддержки в области растениеводства, реализацию целевых программ, поддержку племенного животноводства, элитного семеноводства, приобретение новой сельскохозяйственной техники, средств химизации, субсидирование процентных ставок по привлеченным банковским кредитам - сельхозпредприятия, крестьянские фермерские и личные подсобные хозяйства получили финансовые средства в виде дотации и субсидии в объеме 53,8 млн. руб., из них 66,6% из средств республиканского бюджета, 31,1% из федерального, 2,3% из местного бюджета.

За последние 7 лет (2011 – 2017 годы) благодаря господдержке в виде субсидирования приобретаемой техники, хозяйствами района приобретено 323 единиц сельскохозяйственной техники и оборудования на сумму 359 млн. рублей, в том числе 57 ед. тракторов, 20 ед. зерноуборочных комбайнов, 43 ед. почвообрабатывающих, 40 ед. посевных и посадочных машин. В 2017 году с использованием различных источников финансирования приобретено 34 ед. сельскохозяйственной техники и оборудования на общую сумму 74,8 млн. рублей (4 ед. зерноуборочных, 2 ед. кормоуборочных, 28 ед. сельхозмашин и оборудования).

На территории муниципального района Ишимбайский район функционируют 24 предприятия пищевой и перерабатывающей промышленности различных форм собственности, которыми за 2017 год произведено продукции на сумму 182,0 млн. рублей.

Производство хлеба и хлебобулочных изделий составило 2554 тн., кондитерских изделий - 229 тн., мясных полуфабрикатов - 34,4 тн., рыбы и рыбной продукции – 87,2 тн. (ИП Алтынбаев И.Т.).

Более 84,2% общего объема производства хлеба и хлебобулочных изделий приходится на крупное предприятие ОАО «Ишимбайский хлебокомбинат» (2150,2 тн.), остальная часть выпекается в мини-пекарнях индивидуальными предпринимателями.

Производство товарного меда за 2017 год по всем категориям хозяйств составило 67 тонн, в том числе переработано и расфасовано около 6,0 тонн (ИП Шангареев И.Х., ООО «Бика»).

**Конечной целью в сельскохозяйственном производстве района является создание многоукладного, многопрофильного, конкурентоспособного агропромышленного комплекса, отвечающего современным требованиям. Это позволит значительно поднять производительность труда, существенно нарастить общий объём сельхозпроизводства.**

Несмотря на позитивные тенденции, в общем развитии сельского хозяйства района присутствует и ряд негативных моментов. Отмечается достаточно низкая доля занятости в сельском хозяйстве. Способное создать дополнительные рабочие места молочное и мясное направление животноводства развивается недостаточно и не создает новые рабочие места. Одновременно присутствует и нехватка квалифицированной рабочей силы, способной работать на современном оборудовании, использовать новейшие технологии производственной деятельности.

### Инвестиционное развитие

Показатели инвестиционного развития муниципального района Ишимбайский район представлены в таблице 30.

Таблица 30

#### Основные показатели инвестиционной деятельности в муниципальном районе Ишимбайский район

	2010 год	2011 год	2012 год	2013 год	2014 год	2015 год	2016 год	2017 год	2017 год в % к 2010 году
Объем инвестиций в основной капитал за счет всех источников финансирования (без субъектов малого предпринимательства и объемов инвестиций, не наблюдаемых прямыми статистическими методами) - всего, млн. руб.	432,593	442,400	928,808	786,458	668,403	1330,722	943,683	856,008	197,9
Инвестиции в основной капитал в расчете на душу населения, тыс.руб.	4,736	4,861	10,235	8,696	7,433	14,898	10,659	9,762	206,1
Структура инвестиций в основной капитал по источникам финансирования, в %	100,0	100,0	100,0	100,0	100,0	100,0	100,0	100,0	x
собственные средства	47,0	55,3	20,3	61,0	50,7	37,3	56,2	61,2	x
привлеченные средства	53,0	44,7	79,7	39,0	49,3	62,7	43,8	38,8	x
<b>Видовая структура</b> инвестиций, в % от общего объема инвестиций по крупным и средним	100,0	100,0	100,0	100,0	100,0	100,0	100,0	100,0	x
<i>Жилища</i>	8,8	10,8	3,2	2,4	2,9	11,9	4,4	0,1	x
<i>здания (кроме жилых) и сооружения</i>	40,1	60,2	77,3	51,7	63,5	52,1	35,9	33,4	X
<i>машины, оборудование, инструмент, транспортные средства</i>	49,1	27,1	15,7	39,9	33,0	34,7	52,1	60,7	x
<i>прочие</i>	2,0	1,9	3,8	6,0	0,6	1,3	7,6	5,8	x

Рисунок 22

**Инвестиционное развитие муниципального района Ишимбайский район**



По муниципальному району Ишимбайский район инвестиции в основной капитал за счет всех источников финансирования (без субъектов малого предпринимательства и объемов инвестиций, не наблюдаемых прямыми статистическими методами) по итогам 2017 года составили 856,0 млн.руб. (85,7% к уровню 2016 года в сопоставимой оценке).

В целом по экономике наиболее крупным источником инвестиций являются собственные средства предприятий и организаций (47,0% в 2010 году и 61,2% в 2017 году), возрастает доля привлекаемых средств, в том числе заемных средств других организаций.

Крупные и средние предприятия, в основном, направляют средства в приобретение машин и оборудования (60,7% в 2017 году) и в строительство зданий и сооружений (33,4%).

Доля бюджетного финансирования традиционно велика в образовании, здравоохранении, культуре и спорте.

В перечень **приоритетных инвестиционных проектов Республики Башкортостан** включены 2 инвестиционных проекта, реализуемых на территории муниципального района Ишимбайский район:

- **АО «Инман»** - Реконструкция и модернизация производственных мощностей;
- **ООО «Тайрук»** - Благоустройство парковой зоны, пляжной зоны и организации зон отдыха в г.Ишимбай.

В реестр **приоритетных инвестиционных проектов Республики Башкортостан** включены 2 инвестиционных проекта:

- **АО «Инман»** - «Расширение производственных мощностей» (распоряжение Правительства Республики Башкортостан №282-р от 7 апреля 2014 года);
- **ООО «Эко-Сити»** - Строительство полигона и мусороперегрузочной станции (распоряжение Правительства Республики Башкортостан №1091-р от 23 сентября 2016 года).

Этим двум предприятиям предоставлены налоговые льготы по налогам на прибыль и имущество, поступающим в республиканский бюджет.

Рисунок 23

**Инвестиционные проекты**

Всего на территории муниципального района Ишимбайский



муниципального района Ишимбайский район



район реализуются 30 **инвестиционных проектов** разной степени значимости (по объемам финансирования) на 9,052 млрд.руб., предусматривающих создание 1388 новых рабочих мест. Сроки реализации отдельных проектов до 2023 года. **Инвестиционные намерения** на начальной стадии рассмотрения и подбора инвестиционных площадок - 10 проектов, стоимостью 5,662 млрд.руб., предусматривающих создание 829,0 рабочих мест.

Целенаправленная работа по привлечению инвестиций позволяет расширить налогооблагаемую базу, создать новое высокотехнологичное производство и высокооплачиваемые рабочие места.

По показателю инвестиции на душу населения (9,795 тыс.руб.) муниципальный район Ишимбайский район занял в 2017 году 34-е месте среди муниципальных образований Республики Башкортостан. За период с 2010 года наблюдается положительная динамика роста данного показателя.

**3.4. Малое и среднее предпринимательство**

Малый и средний бизнес играет важную роль в обеспечении экономического развития, повышении гибкости и адаптивности экономики района к изменяющимся внешним и внутренним условиям. Развитие малого и среднего бизнеса является важнейшим фактором диверсификации экономики, так как малые предприятия действуют в основном в несырьевых отраслях, зачастую разрабатывая или используя технологии инновационного характера. Основные показатели развития малого предпринимательства приведены в таблице 31.

Таблица 31

**Основные показатели развития малого предпринимательства в муниципальном районе Ишимбайский район**

	2010 год	2011 год	2012 год	2013 год	2014 год	2015 год	2016 год	2017 год	2017 год в % к 2010 году
число субъектов малого и среднего предпринимательства – всего, ед.	3273	2946	2829	2580	2426	2508	1977*	2077*	63,5
Занято в малом и среднем бизнесе, чел.	17731	18855	19736	19929	19711	20275	20606	20542	115,9

занятых в малом и среднем бизнесе в общей численности занятых в экономике, %	,4	,9	,9	,4	,5	,9	,5	58,5	x
количество субъектов малого и среднего предпринимательства по всем видам экономической деятельности, млн.руб.	6924,0	6904,1	7500,5	8914,5	9514,7	10473,5	17,0	12220,0	176,5
индекс (снижения) в действующих ценах, %	2,8	,7	8,6	8,9	6,7	0,1	0,0	106,1	x
доходы в консолидированный бюджет МР Ишимбайский район от субъектов малого и среднего предпринимательства, млн.руб.	897	240	859	193	705	920	3,3	261,7	
доходы от налоговых поступлений от деятельности малого бизнеса в собственных доходах консолидированного бюджета МР Ишимбайский, %	,2	,1	,0	,0	,9	,2	,7	34,2	x
* - по данным Единого реестра субъектов малого и среднего предпринимательства									

На 1 января 2018 года на территории Ишимбайского района зарегистрировано 507 микропредприятий, 56 – малых, 3 – средних предприятия, 1389 индивидуальных предпринимателей и 122 крестьянско-фермерских хозяйства.

За период с 2010 года по 2017 годы

количество субъектов малого и среднего

предпринимательства сократилось на 36,5%, при


этом, доля занятых в малом бизнесе от общей

численности занятых в экономике муниципального

района, увеличилась с 48,4% в 2010 году до 58,5% в

2017 году. В малом бизнесе занято более 20,5 тыс.

человек.



На потребительском рынке муниципального района Ишимбайский район на долю субъектов малого предпринимательства приходится 76,4% оборота розничной торговли, 86,0% - оборота общественного питания, пятая часть оказанных населению района платных услуг приходится на малый бизнес. Сельское хозяйство на 100% представлено субъектами малого предпринимательства. Оборот организаций малого и среднего бизнеса по итогам 2017 года составил 12220,0 млн.руб., увеличившись по сравнению с 2010 годом на 76,5%.

Доля поступлений от деятельности субъектов малого и среднего бизнеса в объеме собственных доходов консолидированного бюджета муниципального района составила в 2017 году – 34,2% (2010 год – 26,2%).

Доля общего годового объема закупок на поставку товаров, выполнение работ, оказание услуг для муниципальных нужд, размещение заказов на которые осуществляется у субъектов малого предпринимательства, составила в 2017 году 48,3% (при нормативе – 15,0%).

Основные параметры состояния развития предпринимательства муниципального района Ишимбайский район характеризуются сокращением общей численности субъектов малого и среднего предпринимательства, при одновременной ограниченности видов их

хозяйственной деятельности (преобладает торговля и общественное питание); сложностью выхода предприятий на рынок, ввиду узости открытых сегментов рынка.

Уровень развития малого и среднего предпринимательства в районе недостаточен - плотность субъектов малого и среднего предпринимательства составила по итогам 2017 года 237,96 ед. на 10 тыс. жителей муниципального района Ишимбайский район.

### 3.5. Потребительский рынок

Рисунок 25

#### Торговая сеть муниципального района Ишимбайский район



Благоприятная экономическая конъюнктура, сложившаяся в последние годы, а также устойчивый рост реальной заработной платы, пенсий и других доходов населения, поступление на рынок товаров в объемах, обеспечивающих платежеспособный спрос населения, способствовало увеличению потребительского спроса и росту оборота розничной торговли и оказания платных услуг населению.

По состоянию на 1 января 2018 года торговая сеть муниципального района Ишимбайский район представлена 611 торговыми объектами всех форм розничной торговли (в том числе – 222 продовольственных, 239 непродовольственных, 142 смешанных, 8 торговых центров), торговая площадь которых составляет 69402,5 кв. метров, 168 предприятиями общественного питания на 13700 посадочных мест, в том числе 42 предприятиями общедоступной сети на 1895 посадочных мест (таблица 32). В 2017 году по сравнению с 2010 годом количество предприятий розничной торговли возросло на 95 единиц. Фактическая обеспеченность населения площадью торговых объектов на 1000 человек населения в муниципальном районе составляет 783,94 кв.м. или 168,2% к нормативу.

Оборот розничной торговли во всех каналах реализации за 2017 год составил 10085,3 млн.руб. и вырос в 1,7 раза в фактических ценах к 2010 году. Темп роста розничного товарооборота по району находится на среднереспубликанском уровне. В 2017 году по сравнению с 2010 годом на 76,3% увеличился объем товарооборота на душу населения.

**По обороту розничной торговли во всех каналах реализации на душу населения муниципальный район**

Рисунок 26

#### Развитие потребительского рынка

**Ишимбайский район занял в 2017 году 15 место среди муниципальных районов Республики Башкортостан.**

В структуре формирования оборота розничной торговли на субъекты предпринимательства приходится – 27,8%, на малые и микропредприятия – 10,7%, индивидуальные предприниматели (вне рынка) – 45,2% и розничные рынки и ярмарки – 11,3%.



Оборот общественного питания в 2017 году составил 346,9 млн.руб., что в 1,54 раза больше, чем в 2010 году, однако в расчете на душу населения оборот общественного питания в 1,8 раза ниже, чем по республике. В районе присутствует тенденция роста потребительских расходов. В структуре оборота розничной торговли преобладает продажа продовольственных товаров (51,9%), на долю непродовольственной группы приходится 48,1%.

Таблица 32

**Развитие торговли и общественного питания в муниципальном районе Ишимбайский район (по состоянию на конец года)**

	2010 год	2011 год	2012 год	2013 год	2014 год	2015 год	2016 год	2017 год	2017 год в % к 2010 году
число объектов розничной торговли и общественного питания									
в том числе, ед.	16	18	21	20	26	30	33	611	118,4
торгового зала, кв.м.	57,6	36,2	43,8	58	35	47,7	32,8	69402,5	180,9
аптечные пункты, ед.	8	1	3	5	8	9	9	29	103,6
группные столовые, закусочные, ед.	7	8	0	9	0	2	2	42	113,5
т, ед.	07	35	31	45	77	77	77	1895	111,0

авочные станции, ед.	2	2	4	5	6	7	7	15	125,0
ые рынки, ед.								1	100,0
розничной торговли во всех каналах реализации, млн.руб.	5958,4	6823,0	7562,0	8610,2	9321,0	9413,9	9601,5	10085,3	169,3
розничной торговли на душу населения, тыс.руб.	65,222	74,973	83,333	95,200	103,650	105,394	108,455	115,015	176,3
бщественного питания, млн.руб.	225,4	314,7	338,6	352,9	379,9	367,9	337,1	346,9	153,9
бщественного питания на душу населения, тыс.руб.	2,796	3,458	3,731	3,902	24	19	07	3,956	141,5
Объем платных услуг населению, в фактически действующих ценах, млн. руб.	1747,0	1947,9	2133,1	2340,8			8,0	3040,0 оценка	174,0
Объем платных услуг на душу населения, тыс.руб.	19,123	21,404	22,502	25,884			379	34,669	181,3

За 2010 - 2017 годы объем платных услуг, оказанных населению, возрос в 1,74 раза, объем платных услуг на душу населения увеличился в 1,81 раз.

Развитию розничной торговли и общественного питания во многом препятствует близость городов Стерлитамак и Салават, которые в этой экономической сфере являются для муниципального района Ишимбайский район конкурентами. Близость и транспортная доступность городов Стерлитамак и Салават для жителей муниципального района Ишимбайский район формирует потребительскую активность населения относительно товаров и услуг рынка этих городов, где в силу его насыщенности цены на равнозначные товары несколько ниже.

### 3.6. Рекреационные ресурсы и перспективы развития туристской отрасли

Возможность развития туризма в муниципальном районе Ишимбайский район обусловлена следующими факторами: близостью к городам Салават и Стерлитамак; развитием этих городов как центров деловой активности республики; наличием разнообразного туристского потенциала.

Таблица 33

#### Основные показатели развития сферы туризма в муниципальном районе Ишимбайский район

	2010 год	2011 год	2012 год	2013 год	2014 год	2015 год	2016 год	2017 год	2017 год в % к 2010 году

коллективных средств размещения, ед.	11	11	14	16	8	9	11	10	90,9
численность российских и иностранных граждан, размещенных в коллективных средствах размещения, чел.	5900	6000	6500	6500	6500	7100	7200	7200	122,0
стоимость санаторно-оздоровительных услуг оказанных населению, млн.руб.	3,7	3,9	4,8	5,0	5,1	5,5	35,9	39,6	1070,3
стоимость услуг гостиниц и аналогичных средств размещения оказанных населению, млн.руб.	16,1	19,5	21,745	22,84	23,12	29,5	18,00	20,00	124,2

Анализ экономико-географического положения, климата и природных ресурсов, культурно-исторического комплекса показал, что муниципальный район Ишимбайский район может относиться к туристской зоне на основе приспособления туристско-рекреационного бизнеса к социально-экономическим ресурсам республики. В муниципальном районе присутствуют уникальные природные объекты - заказник и памятники природы (таблица 34).

Таблица 34

**Перечень особо охраняемых природных территорий Ишимбайского района**

№ пп.	Категории и профиль ООПТ, наименование ООПТ	Площадь ООПТ, га	№ и дата документа	Объекты охраны
1	2	3	4	5
<b>Государственные природные заказники</b>				
<b>А. Зоологические</b>				
1	Ишимбайский	44555,0	Постановление Совета Министров БАССР от 19.03.1971 № 119; (в ред. Постановление Правительства РБ от 27.01.2009 № 23)	Фауна охотничье-промысловых и редких животных.
<b>Памятники природы</b>				
<b>Б. Ботанические</b>				
1	Урочище Селтерби-уртаташ	5,2	Постановление Совета Министров	Уникальный источник. Популяция шиверекии

			БАССР от 26.12.1985 г. № 212	подольской.
2	Гора Караултау	150,0	Постановление Совета Министров БАССР от 26.12.1985 № 212	Гора, имеющее историческое значение. Популяции редких видов растений (ковыль перистый).
3	Окрестности р.Кулук	34,3	Постановление Совета Министров БАССР от 26.12.1985 № 212	Типичные сообщества широколиственных лесов западного макросклона Южного Урала.
4	Участок горы Алатау и источник «Ресторан»	200,0	Постановление Совета Министров БАССР от 26.12.1985 № 212	Водный источник, имеющий важное хозяйственное значение. Типичные сообщества широколиственных лесов западного макросклона Южного Урала.
	<b>Г. Гидрологические</b>			
1	Водопад Кук-Караук	0*	Постановление Совета Министров БАССР от 17.08.1965 № 465	Живописный водопад.
	<b>Д. Геологические</b>			
1	Ромадановский овраг	2,0	Постановление Совета Министров БАССР от 17.08.1965 № 465	Геологические отложения, имеющие важное научное значение.
2	Хазинская пещера и источник Берхомут	100,0	Постановление Совета Министров БАССР от 17.08.1965 № 465	Уникальная пещера и источник, имеющий важное научное и хозяйственное значение. Типичные варианты растительности западного макросклона Южного Урала.
	<b>Ж. Комплексные</b>			
1	Озеро Тугар-салган и его окрестности	100,0	Постановление Совета Министров БАССР от 26.12.1985 № 212	Глубоководное карстовое озеро, имеющее большое научное (гидрогеологическое) значение.
2	Пещера Зигановка и её окрестности	100,0	Постановление Совета Министров БАССР от 26.12.1985 № 212	Известняковая пещера с окружающими ее сосновыми и широколиственными лесами. Местообитания фоновых и редких животных и растений.
3	Скала Калим-Ускан и пещера Салавата Юлаева с ее окрестностями	31,3	Постановление Совета Министров БАССР от 26.12.1985 № 212	Живописная скала с пещерой. Популяции редких видов растений (астргал Клера, примула кортузовидная и др.). Остепненные сосняки.
4	Пещера Таш-ой и её окрестности	21,4	Постановление Совета Министров БАССР от 26.12.1985 № 212	Известняковая пещера с окружающими ее типичными широколиственными лесами



				западного макросклона Южного Урала.
5	Пещера Еласын (Соколиная) и её окрестности	100,0	Постановление Совета Министров БАССР от 26.12.1985 № 212	Известняковая пещера с окружающими ее типичными широколиственными лесами западного макросклона Южного Урала.
6	Гора Тра-тау	42,0	Постановление Совета Министров БАССР от 17.08.1965 № 465	Гора-останец рифового происхождения. Популяции редких видов растений (лен уральский, астрагал Гельма, остролодочник сходный, копеечник крупноцветковый, ясенец двуколосковый и др.). Типичные и редкие растительные сообщества.
7	Пещера Олимпия и её окрестности	100,0	Постановление Совета Министров БАССР от 26.12.1985 № 212	Известняковая пещера с окружающими ее типичными широколиственными лесами западного макросклона Южного Урала.
8	Урочище Кызылташ	400,0	Постановление Совета Министров БАССР от 26.12.1985 № 212	Типичные, эталонные и редкие растительные сообщества (наскальные, остепненные сосняки, широколиственные леса). Популяции редких видов животных и растений (пырей отогнутоостый, шиверекия подольская и др.).

\*Условно нулевая площадь – для точечных объектов ООПТ

Растительность района характеризуется чередующимися степными, ковыльно-разнотравными и кустарниковыми ассоциациями, которые занимают крутые склоны увалов, оврагов и балок. Не менее интересна и разнообразна ихтиофауна района. В ручьях водится форель и хариус, обитает таймень, в связи с чем, имеется возможность их использования в целях рыболовного и рыболовно-спортивного туризма. В целом на территории района насчитывается 60 видов млекопитающих и свыше 190 видов птиц.

В большинстве населенных пунктов района установлены памятники воинской славы, но эти объекты несут больше патриотическую и воспитательную функцию и не обладают туристской привлекательностью, поскольку не имеют ни художественной ни эстетической ценности.

Возможность развития туризма в муниципальном районе Ишимбайский район обусловлена следующими факторами:

- географическим расположением района вблизи городов Салават и Стерлитамак, прохождением строящейся трассы «Стерлитамак – Белорецк – Магнитогорск» через населенные пункты района;
- развитием района как промышленного и сельскохозяйственного центра;
- наличием развитой водной системы, рыболовных рек и озер;
- наличием лесных ресурсов.

В то же время в муниципальном районе имеется ряд факторов, сдерживающих полноценное развитие сферы туризма:

- низкий уровень развития туристской инфраструктуры, отсутствие ключевых ресурсов, средств размещения туристов и комфортных транспортных условий, в том числе состояния дорог и дорожной инфраструктуры;

- отсутствие надежной и оперативной системы сбора информации о туристских ресурсах, объектах и объемах обслуживания;
- отсутствие масштабных событийных мероприятий регионального уровня, современной инфраструктуры, отсутствие объектов экскурсионного показа.

В муниципальном районе Ишимбайский район в силу наличия соответствующих туристских ресурсов и тенденций формирования туристского спроса определены следующие направления туризма:

- Экологический туризм: предусматривает создание специализированных средств размещения круглогодичного отдыха, рыболовно-охотничьих баз; разработку туристских маршрутов и программ, в том числе по охоте, рыбалке; проведению турниров по ловле рыбы, экологических туров.

- Сельский туризм: требует адаптации деревенских подворий и ферм под туристские потребности. На базе сельского туризма возможно проведение широкого круга мероприятий: участие в сельскохозяйственных работах на деревенском подворье, деревенских посиделках, играх, катание на лошадях, рыбалка, русская баня, проведение сельскохозяйственной ярмарки и т.д.

- Автотуризм: предусматривает создание автотуристского кластера на трассе «Стерлитамак – Белорецк – Магнитогорск», включающего в себя строительство придорожных гостиниц или мотелей, кемпингов, парковок для легкового, грузового автотранспорта, кафе, автосервисов, магазинов придорожной торговли и автозаправочных комплексов.

Для развития туризма в районе необходим комплексный подход в решении задач по стимулированию формирования современной материально-технической базы туризма, разработке и реализации рекламно-информационного обеспечения туристской сферы, развития межрегионального сотрудничества в области туризма.

### 3.7. Бюджет муниципального района Ишимбайский район

В таблицах 35 – 36 представлены наиболее важные статьи доходов консолидированного бюджета муниципального района Ишимбайский район за 2010 – 2017 годы.

Таблица 35

#### Доходы бюджета муниципального района Ишимбайский район (в тыс.руб.)

	2010 год	2011 год	2012 год	2013 год	2014 год	2015 год	2016 год	2017 год	2017 год в % к 2010 году

Налог на доходы физических лиц	212984	290522	302751	357035	373551	370167	387422	398614	187,2
Плата за патент	130	279	0	1506	1810	2496	2178	2571	в 19,8 р.
Акцизы					11193	6652	32270	22763	х
Единый налог на вмененный доход	25613	29428	32870	31773	33344	33065	29766	27924	109,0
Упрощенная система налогообложения	-	-	16478	36853	33998	38708	42311	53016	х
Едины сельскохозяйственный налог	411	751	540	145	398	264	471	410	99,8
Налог на имущество физических лиц	6853	1880	6330	5482	7863	7579	6446	12653	184,6
Земельный налог	18950	19663	25137	54539	71374	69103	66733	70204	370,5
Налог на добычу общераспространенных полезных ископаемых	75	65	130	82	85	104	64	2	2,7
Государственная пошлина	21228	21338	4862	7609	9713	13104	10132	10277	48,4
Задолженность по отмененным налогам, сборам и иным обязательным платежам	83	180	3	6	11	-15	1	0	х
<b>Итого налоговые доходы</b>	<b>286327</b>	<b>364106</b>	<b>389102</b>	<b>495030</b>	<b>543340</b>	<b>541227</b>	<b>577794</b>	<b>598434</b>	<b>209,0</b>
Арендная плата за земли	49329	49731	62645	75607	109001	95602	85781	84108	170,5
Доходы от сдачи в аренду имущества	24211	21504	21215	21029	22181	23865	19612	17162	70,9
Плата за негативное воздействие на окружающую среду	850	1104	1344	1447	3181	2285	2743	5138	604,5
Доходы от оказания услуг	2136	2033	1048	2185	9036	74	223	276	12,9
Перечисление части прибыли МУП	332	164	757	752	308	1570	2626	933	281,0
Доходы от продажи оборудования, имущества	12283	17291	50394	45117	44791	43628	53446	47768	388,9
Прочие поступления от использования имущества	1007	1597	1188	994	1055	1344	2132	842	83,6
Штрафы, санкции	7414	7566	4338	3922	4394	3166	4013	6658	89,8
Прочие неналоговые доходы	1670	3570	5106	6026	2799	9346	3760	4885	292,5
<b>Итого неналоговые доходы</b>	<b>99232</b>	<b>104560</b>	<b>148035</b>	<b>157079</b>	<b>196746</b>	<b>180880</b>	<b>174336</b>	<b>167770</b>	<b>169,1</b>
<b>ВСЕГО налоговые и неналоговые доходы</b>	<b>385559</b>	<b>468666</b>	<b>537137</b>	<b>652109</b>	<b>740086</b>	<b>722107</b>	<b>752130</b>	<b>766204</b>	<b>198,7</b>
Безвозмездные перечисления, всего	758235	879735	957415	890640	815011	1021759	1007720	1064277	140,4
<b>Всего доходов</b>	<b>1143794</b>	<b>1348401</b>	<b>1494552</b>	<b>1542749</b>	<b>1555097</b>	<b>1743866</b>	<b>1759850</b>	<b>1830481</b>	<b>160,0</b>
Удельный вес налоговых и неналоговых доходов во всех доходах бюджета МР, %	33,7	34,8	35,9	42,3	47,6	41,4	42,7	41,9	х
Объем налоговых и неналоговых доходов местного бюджета на 1 человека, руб.	4221	5150	5915	7211	8230	8082	8496	8741	207,1

В 2017 году налоговые и неналоговые доходы консолидированного бюджета муниципального района Ишимбайский район превысили уровень 2010 года в 1,99 раза, в первую очередь, за счет роста поступлений от налога на доходы физических лиц, имущественных налогов и неналоговых доходов.

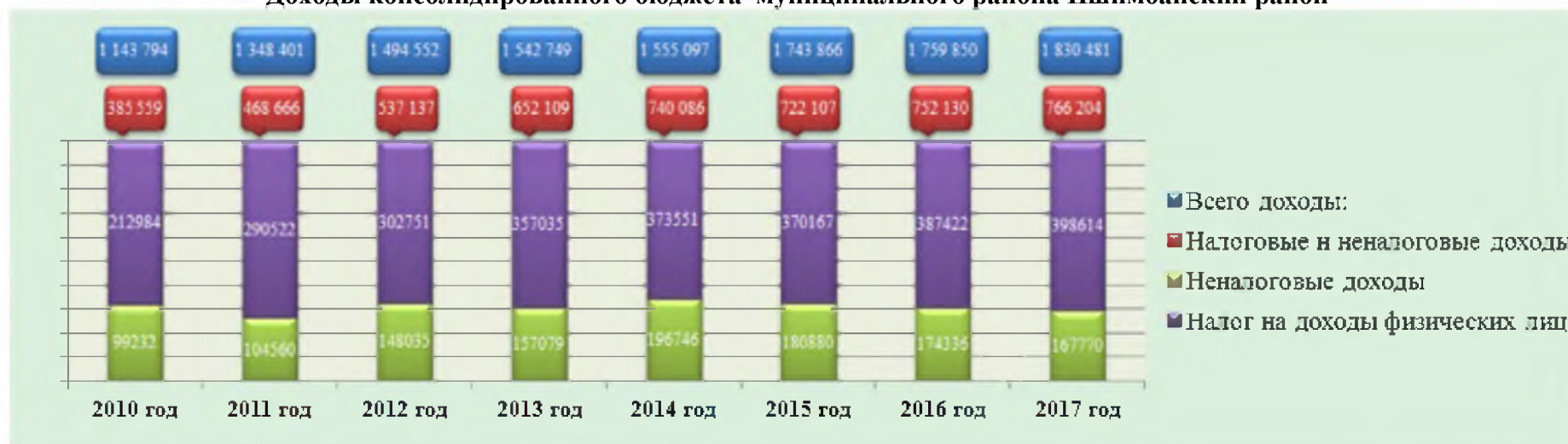
Таблица 36

**Структура доходов консолидированного бюджета муниципального района Ишимбайский район, в %**

	2010 год	2011 год	2012 год	2013 год	2014 год	2015 год	2016 год	2017 год
Налоговые и неналоговые доходы	33,7	34,8	35,9	42,3	47,6	41,4	42,7	41,9
Из них налоговые доходы	25,0	27,0	26,0	32,1	34,9	31,0	32,8	32,7
в том числе налог на доходы физических лиц	18,6	21,5	20,3	23,1	24,0	21,2	22,0	21,8
неналоговые доходы	8,7	7,8	9,9	10,2	12,7	10,4	9,9	9,2
Безвозмездные перечисления	66,3	65,2	61,1	57,7	52,4	58,6	57,3	58,1
<b>Всего доходов</b>	<b>100,0</b>	<b>100,0</b>	<b>100,0</b>	<b>100,0</b>	<b>100,0</b>	<b>100,0</b>	<b>100,0</b>	<b>100,0</b>

Рисунок 27

**Доходы консолидированного бюджета муниципального района Ишимбайский район**



Анализ налоговых поступлений показал, что основным бюджетобразующим налогом в 2017 году продолжает оставаться налог на доходы физических лиц, удельный вес которого составляет 21,8% или 398,6 млн.руб. Начиная с 2010 года доля налоговых доходов в структуре доходов ежегодно увеличивалась.

С ростом доли налоговых и неналоговых доходов консолидированного бюджета муниципального района Ишимбайский район сокращается доля безвозмездных перечислений из бюджетов других уровней. В общем объеме доходов района в 2017 году доля безвозмездных перечислений составила 58,1%, в 2010 году – 66,3%.

Структура расходной части консолидированного бюджета муниципального района Ишимбайский район отражена в таблице 37.

Таблица 37

**Расходы консолидированного бюджета муниципального района Ишимбайский район, (в тыс.руб.)**

	2010 год	2011 год	2012 год	2013 год	2014 год	2015 год	2016 год	2017 год	2017 год в % к 2010 году
Общегосударственные вопросы	55636	77723	101342	114546	121305	132928	132471	130161	234,0
Национальная оборона	1352	1454	1141	1197	1268	1318	1367	1359	100,5
Национальная безопасность и правоохранительная деятельность	5934	3269	3140	7595	9186	11622	11142	13251	223,3
Национальная экономика	50670	78974	177642	131384	116105	147720	224171	180082	355,4
Жилищно-коммунальное хозяйство	134104	112748	167467	244209	207769	244430	169175	216980	161,8
Образование	647389	761924	849595	872470	899900	971333	918370	999630	154,4
Культура, кинематография	65259	65134	65869	71225	87399	96430	97643	131001	200,7
Здравоохранение, физическая культура и спорт	130924	138311	18145	7319	4539	31352	57148	60374	46,1
Социальная политика	49576	72700	106264	89132	86668	105488	109442	120547	243,2
Средства массовой информации	-	3371	3945	3673	4217	3770	3770	4320	x
Обслуживание муниципального долга	-	-	-	-	-	206	206	122	x
<b>Всего расходов</b>	<b>1140844</b>	<b>1315608</b>	<b>1494550</b>	<b>1542750</b>	<b>1538356</b>	<b>1746599</b>	<b>1724905</b>	<b>1857827</b>	<b>162,8</b>

Бюджет муниципального района Ишимбайский район имеет социальную направленность - во всех расходах бюджета муниципального района на развитие социальной сферы (образование, культура, спорт и социальная политика) приходится до 70,6% всех расходов бюджета.

В 2017 году профинансировано расходов консолидированного бюджета муниципального района на общую сумму 1857,8 млн.руб., или 162,8% к уровню 2010 года. Значительное увеличение расходов на «национальную экономику» связано с ремонтом и содержанием автомобильных дорог; «жилищно-коммунальное хозяйство» - участие в программе реформирования ЖКХ (капитальный ремонт многоквартирных жилых домов и переселение из ветхого и аварийного жилья); «образование» - увеличение заработной платы и модернизация общего образования; «социальная политика» - приобретение жилья детям-сиротам и молодым семьям.

### 3.8. Муниципальное имущество и земля

Все имущество муниципального района учитывается в реестре муниципальной собственности и закрепляется Комитетом по управлению собственностью за муниципальными предприятиями и учреждениями. На 1 января 2018 года сформировано 15 реестров муниципальных образований, где числятся 121 юридическое лицо, в том числе: 8 муниципальных предприятий, 112 учреждений и 1 прочее юридическое лицо (ЗАО «Общепит»), имеющих на балансе имущество муниципальных образований.

Балансовая стоимость всего муниципального имущества составляет 2227,6 млн. руб., в том числе стоимость имущества, находящегося в хозяйственном ведении у муниципальных предприятий, составляет 422,0 млн. руб., стоимость имущества, переданного в оперативное управление муниципальным учреждениям, составляет 1626,8 млн. руб. Стоимость муниципальной казны составляет 178,8 млн. руб.

Показатели состояния и управления муниципальным имуществом отражены в таблице 38.

Таблица 38

#### Основные показатели состояния и управления муниципальной собственностью, земельными ресурсами

	2010 год	2011 год	2012 год	2013 год	2014 год	2015 год	2016 год	2017 год
Количество муниципальных предприятий, всего, ед.	15	10	11	11	11	9	9	8
в том числе находящиеся в процедуре банкротства и ликвидации, ед.	4	0	1	1	1	1	1	1
численность работающих, чел.	719	675	671	694	711	695	699	642
количество прибыльных предприятий, ед.	8	10	10	8	9	6	6	7
прибыль прибыльных организаций, тыс. руб. (до налогообложения)	4233	4159	6392	4276,2	5427	8368	10955	10186

Доходы бюджета муниципального района от перечисления части прибыли, тыс.руб.	332,2	164,3	756,6	751,9	308,3	1570,0	2 626,0	933,0
Количество действующих договоров аренды нежилого фонда, находящихся в собственности муниципального района, ед.	320	306	294	266	307	285	343	389
Площадь переданных в аренду объектов нежилого фонда, кв.м.	35766,2	32255,3	32504,1	29007	32734,3	40677,3	62861,3	59741,24
Плановая годовая арендная плата, подлежащая перечислению в бюджет муниципального района, тыс. руб.	23632,8	21362,6	20218,6	20416,5	21721,9	22792,2	19119,0	16410,5
Фактическое поступление арендной платы, тыс.руб.	24211,0	21504,1	21214,5	21028,6	22181,1	23864,9	19612,0	17161,4
Количество действующих договоров аренды земельных участков, ед.	1961	1947	2060	2264	2296	2095	1912	1725
Площадь переданных в аренду земельных участков, га.	13294,59	7477,0	7398,6	7682,8	7792,5	7911,97	12021,82	12110,14
Проведено торгов по продаже права аренды земельных участков, площадью, га.	6 ед. 0,382	6 ед. 92,3719	7 ед. 26,5978	8 ед. 35,9	5 ед. 18,47	18 ед. 30,77	12 ед. 2032,32	17 ед. 1672,58
на сумму, тыс.руб.	1441,0	7182,55	11416,0	22668,3	23844,6	7948,3	4786,2	5368,5

Стабилизация поступлений в бюджет от аренды имущества и одновременное увеличение доходов, поступающих от его реализации, связано с тем, что субъекты малого предпринимательства активно используют свое преимущественное право на выкуп арендуемого имущества в рамках Федерального закона №159-ФЗ от 22 июля 2008 года «Об особенностях отчуждения недвижимого имущества, находящегося в государственной собственности субъектов Российской Федерации или в муниципальной собственности и арендуемого субъектами малого и среднего предпринимательства, и о внесении изменений в отдельные законодательные акты Российской Федерации».

В 2010 году оформлено 6 договоров купли-продажи арендуемого имущества на общую сумму 15565,0 тыс. руб., 5 договоров заключены с условием рассрочки платежей на 3 года, 1 договор с условием единовременной оплаты.

В 2011 году оформлено 20 договоров купли-продажи арендуемого имущества на общую сумму 26423 тыс. руб., 10 договоров заключены с условием рассрочки платежей на 7 лет, 3 договора – на 3 года, 3 договора – на 5 лет, 1 договор – на 1 год, 1 договор – на 4 года, 2 договора с условием единовременной оплаты.

В 2012 году оформлено 4 договора купли-продажи арендуемого имущества на общую сумму 5325 тыс. руб. с условием рассрочки платежей на 7 лет.

В 2013 году оформлено 16 договоров купли-продажи арендуемого имущества на общую сумму 16500,0 тыс. руб. с условием рассрочки платежей на 7 лет.

В 2014 году преимущественным правом на выкуп арендуемого имущества воспользовались 3 субъектов малого и среднего предпринимательства, оформлено 3 договора купли-продажи на общую сумму 15150,0 тыс. рублей (2 договора – с условием рассрочки платежей на 7 лет, 1 договор – единовременная оплата).

В 2015 году - воспользовались 16 субъектов малого и среднего предпринимательства, оформлено 16 договоров купли-продажи на общую сумму 27400,0 тыс. рублей (с условием рассрочки платежей на 7 лет).

В **2016 году** - воспользовались 5 субъектов малого и среднего предпринимательства, оформлено 5 договоров купли-продажи на общую сумму 9149,0 тыс. рублей (4 договора – с условием рассрочки платежей на 7 лет, 1 договор – с условием рассрочки платежей на 5 лет).

В **2017 году** - воспользовались 6 субъектов малого и среднего предпринимательства, оформлено 6 договоров купли-продажи на общую сумму 6828,0 тыс. рублей (3 договора – с условием рассрочки платежей на 7 лет, 2 договора – с условием рассрочки платежей на 5 лет, 1 договор – единовременная оплата).

В рамках реализации Федерального закона «О приватизации государственного и муниципального имущества»:

В **2014 году** в рамках Федерального закона №178-ФЗ было заключено 3 договора купли-продажи муниципального имущества на общую сумму 12 667,0 тыс. рублей

В **2015 году** в рамках Федерального закона №178-ФЗ было заключено 2 договора купли-продажи муниципального имущества на общую сумму 9 242,1 тыс. рублей

В **2016 году** в рамках Федерального закона №178-ФЗ имущество реализовано не было.

В **2017 году** в рамках Федерального закона №178-ФЗ было заключено 6 договоров купли-продажи муниципального имущества на общую сумму 10 661,0 тыс. рублей

От продажи объектов нежилого фонда в рамках Федерального закона №159-ФЗ и №178-ФЗ за 2017 год в бюджет муниципального района Ишимбайский район поступило 21432,6 тыс. рублей (2016 год – 14486,9 тыс. рублей).

#### **4. Обеспечивающие объекты социальной инфраструктуры муниципального района Ишимбайский район**

Под обеспечивающими объектами социальной инфраструктуры муниципального района понимается комплекс сооружений жилищно-коммунального хозяйства, коммуникаций транспорта и связи, инженерного оборудования, обеспечивающих устойчивое развитие и функционирование поселений. Состояние и развитие обеспечивающих объектов социальной инфраструктуры выступает ключевым элементом социальной сферы, определяющим качество жизни населения.

##### **4.1. Дорожно-транспортная инфраструктура**

Автомобильные дороги муниципального района Ишимбайский район представлены в следующей классификации: автомобильные дороги общего пользования регионального и межмуниципального значения, относящиеся к государственной собственности Республики Башкортостан; автомобильные дороги общего пользования местного значения (собственность муниципального района) (таблица 38).

Район связан автодорогой [Уфа – Оренбург](#) со столицей республики и другими регионами Российской Федерации. По территории района проходят межрайонные трассы Ишимбай – Петровское - Красноусольский, Ишимбай – Воскресенское - Мелеуз. Строится республиканская автодорога Стерлитамак – Белорецк - Магнитогорск. Почти все населенные пункты Ишимбайского района имеют регулярное автобусное сообщение с административным центром.



**Автомобильные дороги общего пользования регионального и межмуниципального значения,  
относящиеся к государственной собственности Республики Башкортостан**

Иден- ти- фикаци- онный номер	Наименование автомобильной дороги	Наименование участка автомобильной дороги и промежуточных населенных пунктов	Эксплу- атационн ые километр ы	Кат егори я дорог и	Протяженность, км.		
					все го	в том числе	
						с тверд ым покр ытие м	из них с асфал тобе тонн ым
<b>I. Автомобильные дороги регионального значения, проходящие по муниципальному району Ишимбайский район</b>							
80 ОП РЗ 80К- 026	Стерлитамак - Белорецк - Магнитогорск - всего, в том числе:	гр. г.Стерлитамака - Макарово - Кулгунино (с подъездом к с. Васильевка 4,9 км и по новому направлению 7,9 км) - Верхний Авзян - Кага - Серменево;	9,6 - 200,0; 228,7 - 279,1	III - IV	255 ,6	255 ,6	164 ,8
	Ишимбайский район	гр. г.Белорецка - гр. Челябинской области с обходом г.Белорецка	9,6 - 55; 7,0 - 7,9	III	54, 0	54, 0	46, 1
	Ишимбайский район		55,7 - 106,4; 0 - 4,9	IV	55, 6	55, 6	4,9
<b>II. Автомобильные дороги межмуниципального значения, проходящие по муниципальному району Ишимбайский район</b>							
80 ОП МЗ 80Н- 025	Ишимбай - Воскресенское - Мелеуз - всего, в том числе:	Ишимбай - обход с.Воскресенское - Мелеуз	6,6 - 60,5	IV	53, 9	53, 9	45, 9
	Ишимбайский район		6,6 - 37,0		30, 4	30, 4	30, 4
80 ОП МЗ 80Н- 026	Ишимбай - Красноусольс-кий - всего, в том числе:	Ишимбай - Салихово - обход и подъезд к с. Петровское (5,5 км + 2,2 км) - Янурусово - Утяк -	4,7 - 33,0; 35,0 - 73,4	IV	74, 4	73, 7	59, 3

	Ишимбайский район	Игенчеляр - Красноусольский	4,7 - 33,0; 35,0 - 47,0; 0 - 5,5; 0 - 2,2		48, 0	47, 3	44, 3
<b>III. Автомобильные дороги межмуниципального значения, проходящие в границах муниципального района Ишимбайский район</b>							
80 ОП МЗ 80Н- 302	Ишимбай - Карайганово - а/д Стерлитамак - Белорецк Магнитогорск	Ишимбай - Карайганово - а/д Стерлитамак - Белорецк - Магнитогорск	0 - 20,5	IV	20, 5	20, 5	20, 5
80 ОП МЗ 80Н-303	Биксяново - Сайраново	Биксяново - Сайраново	0 - 6,0	IV	6,0	6,0	3,0
80 ОП МЗ 80Н- 304	Нижнеарметово - а/д Стерлитамак Белорецк Магнитогорск	Нижнеарметово - Арметрахимово - а/д Стерлитамак - Белорецк - Магнитогорск	0 - 5,0	IV	5,0	5,0	5,0
80 ОП МЗ 80Н-305	Петровское - Кузяново	Петровское - Кузяново	0 - 11,0	IV	11,0	11,0	9,9
80 ОП МЗ 80Н-306	Кузнецовский Верхотор	Кузнецовский - Верхотор	0 - 5,5	IV	5,5	5,5	1,5
80 ОП МЗ 80Н-307	Ишимбай Кинзебулатово Верхнеиткулово	Ишимбай - Кинзебулатово - Верхнеиткулово	0 - 20,0	IV	20,0	20,0	20,0
80 ОП МЗ 80Н-308	Ахмерово - Салихово - а/д Ишимбай Кинзебулатово Верхнеиткулово	Ахмерово - Салихово - Новоаптиково - Биксяново - а/д Ишимбай - Кинзебулатово - Верхнеиткулово	0 - 27,0	IV	27,0	27,0	22,4
80 ОП МЗ 80Н-309	Подъезд к с.Скворчиха	от а/д Ишимбай - Воскресенское - Мелеуз	0 - 2,0	IV	2,0	2,0	2,0
80 ОП МЗ 80Н-310	Восток - Урняк - Стерлитамакский дом отдыха «Шиханы»	Восток - Урняк - Стерлитамакский дом отдыха «Шиханы»	0 - 8,8	IV	8,8	8,8	3,6
ИТОГО					105,8	105,8	87,9

Общая характеристика дорожной сети муниципального района Ишимбайский район представлена в таблице 40.

Таблица 40

**Сведения об автомобильных дорогах общего пользования местного значения по муниципальному району Ишимбайский район на  
конец года**

Протяженность автомобильных дорог, км			Удельный вес дорог с твердым покрытием в общей протяженности дорог, %	Удельный вес дорог с усовершенствованным покрытием в протяженности и дорог с твердым покрытием, %	Из общей протяженности автомобильных дорог:		Протяженность автомобильных дорог по сельским территориям, км	
всего	в том числе с твердым покрытием	из них с усовершенствованным покрытием			протяженность дорог, не отвечающих нормативным требованиям, км	доля дорог не отвечающих нормативным требованиям в общей протяженности дорог, %	всего	в том числе с твердым покрытием
2015 год								
737,8	564	324,7	76,4	57,6	418,3	56,7	565,4	391,6
2016 год								
751,0	577,2	337,9	76,9	58,5	320,9	42,7	565,4	391,6
2017 год								
773,9	600,1	342,8	77,5	57,1	320,9	44,5	584,7	410,9

Дороги с твердым покрытием составляют 77,5%, от общей протяженности дорог, из которых 44,5% не отвечающих нормативным требованиям, требуют капитального ремонта. Для развития района в перспективе, требуется комплекс мероприятий и проектов, направленных на развития дорожно-транспортной инфраструктуры.

#### 4.2. Информационные ресурсы и связь

Использование информационных технологий в системе муниципального управления служит эффективным решением многих комплексных задач развития муниципального образования. Информационные ресурсы являются источником востребованной информации для организаций и предприятий о процессе муниципального и хозяйственного управления, об экономических ресурсах и возможностях в развитии предприятий, а также для получения жителями объективной, исчерпывающей информации при реализации ими принципов общественного самоуправления.

Телекоммуникационное пространство района обеспечивается центральным Башкирским телевидением (БСТ). Услуги телефонии предоставляются «Ишимбайским районный узлом связи» Филиала «Стерлитамакский межрайонный узел электрической связи» ОАО «Башинформсвязь». Район обеспечивается местной и внутризоновой телефонной связью, проводным радиовещанием, предоставлением доступа в сеть Интернет, междугородней и международной телефонной связью и современными телекоммуникационными услугами. Услуги телефонии предоставляются операторами сотовой связи (МТС, Билайн, Мегафон, Сотел).

## Средства массовой информации



На территории муниципального района жители пользуются услугами кабельного, цифрового телевидения, предоставлением которых занимаются ОАО «Уфанет» и ОАО «Башинформсвязь». Активно внедряется IP-телевидение, в том числе и в отдаленных населенных пунктах.

Почтовые услуги обеспечиваются ОСП Ишимбайский почтамт УФПС Республики Башкортостан. По состоянию на 1 января 2018 года на территории района работало 30 отделений почтовой связи.

Средства массовой информации в муниципальном районе Ишимбайский район представлены районными общественно-политическими газетами «Восход» и «Торатау», Автономной некоммерческой организацией «ИТРВ-АРИС», газеты «Подметки +» и «Здравствуйте, соседи!», Радио «Хит-навигатор».

Доступ к информационным ресурсами о деятельности органов местного самоуправления предоставляется через официальный сайт муниципального района Ишимбайский район <http://ishimbaimr.ru/ru/>. На официальном сайте администрации муниципального района Ишимбайский район [www.ishimbaimr.ru](http://www.ishimbaimr.ru) функционирует Интернет – приемная для обращений граждан.

Общая количественная характеристика информационных ресурсов муниципального района Ишимбайский район представлена в таблице 41.

Таблица 41

## Связь, телекоммуникации и информационные технологии в муниципальном районе Ишимбайский район

	2010 год	2011 год	2012 год	2013 год	2014 год	2015 год	2016 год	2017 год
Число телефонных аппаратов телефонной сети общего пользования (на конец года), шт.	20593	22700	20989	19567	16953	14840	13121	10953
В том числе - население	20190	20300	18636	17245	14744	12794	12938	8623
Количество абонентов, подключенных к сети Интернет, всего, ед.	12458	13600	14956	15753	16314	17087	17219	16708

Количество абонентов подключивших услугу ИТ телевидения, ед.	52102	5253	5330	5420	5547	5581	5504	6306
Количество абонентов подключивших услугу кабельного телевидения, ед.	13350	12500	13100	14300	10352	9476	9570	9873
Принято и отправлено простой и заказной письменной корреспонденции, тыс.ед.	1007	3574	1209	1131	3617	3233	2722,4	2650,9

За период 2010 – 2017 годы произошло сокращение использования стационарной телефонной связи. Происходит перераспределение предпочтений потребителей в сторону услуг сотовой телефонии.

### 4.3. Градостроительство

Для планирования социально-экономического развития и проведения грамотной инвестиционной политики утверждены Генеральные планы городского поселения город Ишимбай и большинства сельских поселений муниципального района, определившие основы территориального планирования и градостроительной политики до 2030 года.

Целью градостроительного развития муниципального района является обеспечение его устойчивого развития, создание благоприятной среды жизнедеятельности человека, качественное улучшение среды обитания.

Основные принципы градостроительного развития:

- приоритетность природно-экологического подхода в решении планировочных задач;
- обеспечение для всех категорий жителей социальных гарантий в области экологической безопасности территории, доступности жилища и мест приложения труда, объектов обслуживания, иных социально значимых объектов, а также объектов транспортного обслуживания, средств связи и информации;
- обеспечение интересов жителей района в развитии мест их проживания с учетом градостроительных, социальных особенностей;
- обеспечение пропорциональности и сбалансированности объемов жилищного, общественно-делового, производственного строительства и объемов строительства объектов транспортной, инженерной и социальной инфраструктур.

В поселениях муниципального района Ишимбайский район утверждены Правила землепользования и застройки, определяющие порядок регулирования землепользования и застройки территории.

В строительном секторе муниципального района Ишимбайский район осуществляют свою деятельность 18 малых и микро-предприятий и индивидуальных предпринимателей, крупные и средние строительные организации в муниципальном районе отсутствуют.

Объем работ по виду деятельности «Строительство» по итогам 2016 года составил 1762,9 млн.руб., или в 4,5 раза больше, чем в 2010 году (таблица 42).

Таблица 42

**Общая характеристика строительной деятельности муниципального района Ишимбайский район**

	2010 год	2011 год	2012 год	2013 год	2014 год	2015 год	2016 год	2016 год в % к 2010 году
Объем работ по виду деятельности «Строительство», млн.руб.	386,6	465,6	577,0	620,9	1044,2	1128,1	1762,9	456,0
Объем работ по виду деятельности «Строительство» на душу населения, тыс.руб.	4,232	5,116	6,359	6,866	11,611	12,627	19,913	470,5

Активному развитию территории препятствуют следующие проблемы: снижение численности населения района и, как следствие, сокращение спроса на комплексные градостроительные проекты, отсутствие развитой промышленности строительных материалов, недостаточное обеспечение земельных участков инженерной, коммунальной и дорожной инфраструктурами.

**4.4. Жилищная политика**

Важнейшей задачей развития муниципального района Ишимбайский район является повышение качества жизни населения, одним из показателей которого является обеспечение населения жильем.

На 1 января 2018 года жилищный фонд муниципального района Ишимбайский район составил 2394,4 тыс. кв. м общей площади, из них муниципальный жилой фонд – 69,1 тыс. кв. м, или 2,9% (таблица 43).

Таблица 43

**Структура собственности жилищного фонда муниципального района Ишимбайский район**

Вид собственности жилищного фонда	2010 год		2016 год	
	Площадь, тыс.кв.м.	Удельный вес в общей площади жилищного фонда, %	Площадь, тыс.кв.м.	Удельный вес в общей площади жилищного фонда, %
Муниципальная	80,5	3,8	69,1	2,9
Государственная	16,4	0,8	15,5	0,6
Частная	2001,5	95,4	2309,8	96,5
Всего	2098,4	100,0	2394,4	100,0

Жилищная обеспеченность составляет 27,4 кв.м на одного жителя, что выше среднереспубликанского показателя. Жилищный фонд сосредоточен в 1159 многоквартирных домах, или 25854 квартирах и 17000 индивидуальных (частных) домах. Общая обеспеченность населения жильем представлена в таблице 44.

## Обеспеченность населения жильем

	2010 год	2011 год	2012 год	2013 год	2014 год	2015 год	2016 год	2017 год
Общая площадь жилых помещений, тыс.кв.м.	2098,4	2125,3	2162,9	2209,4	2251,5	2282,7	2347,8	2394,4
Обеспеченность жильем общей площадью в расчете на одного жителя, кв.м.	23,0	23,4	23,9	24,5	25,1	25,6	26,6	27,4
Число семей, состоящих на учете для улучшения жилищных условий, ед.	2010	2149	2191	2024	2149	2165	2268	2632
Число семей, улучшивших жилищные условия, ед.	91	69	146	79	133	160	176	253
Общая площадь жилых помещений в ветхих и аварийных жилых домах, тыс.кв.м.	4,8	14,3	15,9	15,8	15,3	11,2	6,4	6,4
Число проживающих в ветхих жилых домах, чел.	100	155	172	175	173	450	113	113
Число проживающих в аварийных жилых домах, чел.	100	362	500	400	443	245	234	27
Ввод в действие общей площади жилых домов, тыс. кв. м общей площади	39,506	42,490	45,990	47,060	47,150	48,127	48,648	48,714
в том числе индивидуальное жилищное строительство, тыс. кв.м. общей площади	36,338	37,572	42,619	44,516	41,566	37,268	40,093	40,567


За 2010 - 2017 годы жилищный фонд увеличился на 14,1%, наибольший удельный вес в структуре жилищного фонда района занимает частный жилой фонд – 96,5%. Удельный вес ветхого и аварийного жилья в общем объеме жилищного фонда составляет 0,3% (6,4 тыс.кв.м.).

Показатель обеспеченности жильем общей площадью в расчете на одного жителя района увеличился за период 2010 - 2017 годы на 19,1% и составили 27,4 кв.м. на человека.

Число семей, состоящих на учете для улучшения жилищных условий, составило по итогам 2017 года - 2632, увеличившись по сравнению с 2010 годом на 30,9%. Улучшило свои жилищные условия в 2017 году 253 семьи, или 9,6% семей, состоящих на учете. Возможности улучшения жилищных условий жителей муниципального района Ишимбайский район обеспечены за счет высокого уровня жилищного строительства, осуществляемого в основном частными и индивидуальными застройщиками.

Рисунок 27

### Жилищное строительство



Всего за период 2010 - 2017 годы за счет всех источников финансирования введено в эксплуатацию 367,7 тыс. кв. м. жилья, в том числе - 320,5 тыс. кв. м. индивидуальными застройщиками (87,2%). За 2017 год было введено в действие 48,714 тыс. кв. м. жилья.

Жилищный фонд, расположенный в городе Ишимбай, характеризуется высоким уровнем благоустройства: 87,5% жилых помещений оборудовано централизованным водопроводом, 70,0% - централизованным горячим водоснабжением, 72,9% - централизованным водоотведением, 72,8% - централизованным отоплением, 93,9% - централизованным газоснабжением.

Жилищный фонд, находящийся в сельской местности Ишимбайского района, на 55,8% оборудован водопроводом, 29,0% - водоотведением, 86,4% - газовым отоплением и 77,5% - централизованным газоснабжением.

Жилищная политика в муниципальном районе Ишимбайский район осуществляется по основным направлениям:

- предоставление жилых помещений гражданам, состоящим на учете в качестве нуждающихся в улучшении жилищных условий, в соответствии с действующим законодательством;
- обеспечение жильем молодых семей муниципального района.

Среди основных проблем в сфере жилищного строительства можно выделить следующие:

- недоступность приобретения жилья для части населения района;
- длительность периода получения жилья социального найма для граждан, состоящих на учете по улучшению жилищных условий;
- длительность и сложность процедур по оформлению прав на земельные участки для жилищного строительства;
- трудности по обеспечению земельных участков коммунальной инфраструктурой в целях жилищного строительства.

#### 4.5. Комфортная среда и благоустройство территории

Жилищно-коммунальное хозяйство – отрасль российской экономики, обеспечивающая население жизненно важными услугами, а промышленность – необходимой инженерной инфраструктурой. Жилищно-коммунальный комплекс муниципального района Ишимбайский район Республики Башкортостан – 1357,013 млн. кв. м жилищного фонда, 3 котельные, 119 км тепловых сетей в двухтрубном исчислении, 1 центральный водопровод, 273,4 км водопроводных сетей, 3 канализационных насосных станций, 95,6 км канализационных сетей.



Уровень износа коммунальной инфраструктуры по итогам 2017 года составляет 53,9%, доля утечек и неучтенного расхода воды в суммарном объеме воды – 9,5%, доля потерь тепловой энергии – 21%.

Доля площади жилищного фонда, обеспеченного всеми видами благоустройства, в общей площади жилищного фонда района – 57,9%.

Собираемость платежей за предоставленные жилищно-коммунальные услуги населению составила в 2017 году 101,0%. Перекрестное субсидирование при установлении тарифов на коммунальные услуги отсутствует.

В муниципальном район Ишимбайский район разработана и Решением Совета муниципального района Ишимбайский район от 18 июля 2014 года №23/333 утверждена схема территориального планирования.

Утверждены и реализуются производственные и инвестиционные программы организаций коммунального комплекса (ИМУП «Межрайкоммунводоканал», МУП «Ишимбайские электрические сети», ПО «Ишимбайские электрические сети» ООО «Башкирэнерго», ООО «Баш-РТС»).

Сильными сторонами жилищно-коммунального хозяйства Ишимбайского района Республики Башкортостан являются устойчивое предоставление жилищно-коммунальных услуг потребителям и надежное функционирование объектов.

Высокий уровень износа сооружений и сетей, низкий уровень инвестиционной привлекательности отрасли, а также недостаточный уровень благоустройства и озеленения населенных пунктов являются проблемными сторонами жилищно-коммунального комплекса района.

Динамика основных показателей, характеризующих уровень развития жилищно-коммунального хозяйства в муниципальном районе Ишимбайский район, представлена в таблице 45.

Таблица 45

**Динамика основных показателей, характеризующих уровень развития жилищно-коммунального хозяйства**

	2010 год	2011 год	2012 год	2013 год	2014 год	2015 год	2016 год	2017 год
<b>Теплоснабжение</b>								
Число источников теплоснабжения, ед.	40	40	40	39	37	37	37	36
Из них: число источников теплоснабжения мощностью до 3 Гкал/ч, ед.	32	32	35	34	33	33	33	33

Протяжение тепловых и паровых сетей в двухтрубном исчислении, км.	134,3	137,8	135,1	135,1	135,2	134,9	119,0	119,0
Протяжение тепловых и паровых сетей в двухтрубном исчислении, нуждающихся в замене, км.	6,7	6,7	6,5	5,8	8,3	10,5	3,8	5,3
Протяжение тепловых и паровых сетей, которые были заменены и отремонтированы за отчетный год, км.	1,8	1,05	0,9	0,7	2,5	5,0	5,81	5,1
<b>2. Водопровод и канализация</b>								
Одиночное протяжение уличной водопроводной сети, км.	270,5	270,5	274,2	274,2	274,2	322,6	481,1	481,1
Одиночное протяжение уличной водопроводной сети, нуждающейся в замене, км.	64,7	64,7	60,5	59,2	64,5	182,2	213,6	218,7
Одиночное протяжение уличной водопроводной сети, которая заменена и отремонтирована за отчетный год, км.	11,7	12,3	5,2	7,7	25,9	3,6	3,6	7,4
Одиночное протяжение уличной канализационной сети, км.	101,85	101,85	101,85	101,85	101,85	101,85	103,85	103,85
Одиночное протяжение уличной канализационной сети, нуждающейся в замене, км.	9,8	9,8	9,3	8,5	10,8	14,0	83,1	82,8
Одиночное протяжение уличной канализационной сети, которая заменена и отремонтирована за отчетный год, км.	0,1	0,3			0,1		0,22	1,33
<b>3. Показатели развития жилищно-коммунального хозяйства</b>								
Отпущено (реализовано) <b>холодной воды</b> всем потребителям, тыс.куб.м.	4409,0	4422,0	4247,0	3982,0	3905,0	3886,0	3911	3782
в том числе по показаниям приборов учета, тыс.куб.м.	3209,0	3805,0	3929,0	3672,0	3632,0	3570,0	3554	3461
Доля объема отпуска холодной воды, счет за которую выставлен по показаниям приборов учета, %	72,8	86,0	92,5	92,2	93,0	91,8	90,9	91,5
Отпущено (реализовано) <b>горячей воды</b> всем потребителям, тыс.куб.м.	1136,0	1098,2	1006,3	762,62	829,38	794,05	746,3	763,7

в том числе по показаниям приборов учета, тыс.куб.м.	977,79	957,0	891,6	724,85	711,99	762,66	679,1	719,1
Доля объема отпуска горячей воды, счет за которую выставлен по показаниям приборов учета, %	86,1	87,1	88,6	94,4	85,8	96,0	91,0	94,2
Отпущено (реализовано) <b>тепловой энергии</b> всем потребителям, тыс. Гкал.	395,0	408,14	371,1	367,5	342,0	317,0	360,1	363,9
в том числе по показаниям приборов учета, тыс. Гкал.	159,51	217,03	258,7	228,8	236,7	232,8	227,2	235,6
Доля объема отпуска тепловой энергии, счет за которую выставлен по показаниям приборов учета, %	40,4	53,2	69,7	62,3	69,2	73,4	63,1	64,7
Собираемость платежей населения за ЖКУ, %	99,8	98,4	99,0	99,0	97,1	97,0	98,0	101,0
Доля площади жилищного фонда, обеспеченного всеми видами благоустройства, в общей площади жилищного фонда муниципального района, %	59,8	59,4	58,6	57,8	56,9	57,7	57,2	57,9

Произошел общий рост протяжения нуждающихся в замене водопроводной сети в 3,4 раза, уличной канализационной сети в 8,4 раза, но снизилась протяженность нуждающихся в замене тепловых и сетей на 20,9%.

На 1 января 2011 года требовали замены 5,0% тепловых сетей, 23,9% уличной водопроводной сети, 9,6% уличной канализационной сети, на 1 января 2018 года требуется замена 4,5% тепловых сетей, 45,5% уличной водопроводной сети, 79,7% уличной канализационной сети.

При значительном росте изношенности тепло-, водо-, канализационных сетей наблюдается общее увеличение объемов их замен и ремонтов.

Доля расходов на ЖКХ в общей структуре расходов консолидированного бюджета муниципального района Ишимбайский район составляет 10 – 12%.

**Важной составляющей благоприятной жизненной среды, комфортных условий для проживания является благоустройство населенных пунктов муниципального района Ишимбайский район.**

В городе Ишимбай общая площадь зеленых насаждений составляет 2330,3 га, в том числе 71,3 га занимают территории общего пользования (парки, скверы, сады, бульвары и т.д.).

Общая протяженность улиц, проездов, набережных составляет 298,4 км, из них протяженность освещенных частей – 161,3 км, или 54,1 %.

Доля мест массового отдыха населения, нуждающихся в благоустройстве, составляет 75 %.

На территории Ишимбайского района Республики Башкортостан насчитывается 5 поселений, в состав которых входят населенные пункты с численностью населения свыше 1000 человек, включающие в том числе 202 дворовых территорий многоквартирных домов площадью 1,357 тыс. кв. м. Количество благоустроенных дворовых территорий составляет 147 единиц площадью 1,019 тыс. кв. м, или 75,1%, охват населения благоустроенными дворовыми территориями – 65%.

#### 4.6. Состояние окружающей среды

Состояние окружающей среды в муниципальном районе Ишимбайский район определяется деятельностью промышленных предприятий, значительным количеством автотранспортных средств, являющихся основными стационарными и передвижными источниками загрязнения окружающей среды (таблица 46).

Таблица 46

##### Основные показатели состояния окружающей среды в муниципальном районе Ишимбайский район

	2010 год	2011 год	2012 год	2013 год	2014 год	2015 год	2016 год	2017 год
Общее количество загрязняющих веществ, выбрасываемых в атмосферу стационарными источниками загрязнения, тыс.тонн	2,100	2,093	2,085	2,070	2,065	2,060	2,059	2,106
Объем сброса загрязненных сточных вод в поверхностные водные объекты, млн.куб.м.	4,103	3,98	3,95	3,93	3,89	3,85	3,83	3,88
Объем оборотного и последовательного использования воды, млн.куб.м.	0,193	0,283	0,285	0,290	0,293	0,297	0,299	0,305
Инвестиции, предусматриваемые на природоохранные мероприятия, за счет всех источников финансирования, млн. руб.	47,681	24,878	0,42	22,620	19,240	11,200	18,982	22,308

Месторасположение г.Ишимбай характеризуется неблагоприятными метеорологическими условиями (четвертая климатическая зона, 25% дней в году штилевые явления, 75% дней в году – температурные инверсии приземного слоя атмосферы), что способствует накоплению выбросов загрязняющих веществ в воздушном бассейне города. При определенных метеорологических условиях на атмосферу города оказывают воздействия и техногенные выбросы промышленных комплексов городов Салават и Стерлитамак. На территории муниципального района Ишимбайского района сброс стоков в открытые водоемы осуществляется с очистных сооружений ИМУП «Межрайкоммунводоканал» (г.Ишимбай, р.Белая) и МУП «Петровский водоканал» (с. Петровское, р.Шида).

Сбор бытовых отходов от населения в г.Ишимбай осуществляется по контейнерной системе. По данным Управления Роспотребнадзора всего оборудовано 151 контейнерная площадка и установлено 490 контейнеров промышленного производства. Вывоз бытовых отходов осуществляется автотранспортом.

В первом полугодии 2014 года, по итогам конкурса, проведенного при участии Министерства земельных и имущественных отношений РБ, между ООО «Эко-Сити» и администрацией муниципального района Ишимбайский район Республики Башкортостан заключено концессионное соглашение.

Условиями концессионного соглашения предусмотрено создание производственного комплекса по переработке отходов общей стоимостью более 400 млн. рублей.

В сентябре 2015 года компания ООО «Эко-Сити» введен в эксплуатацию инновационный современный комплекс по сортировке и переработке отходов ТКО мощностью 200,0 тыс. тонн в год. Комплекс, оснащённый современным высокотехнологичным оборудованием, состоит из ряда объектов: пункт разгрузки, производственный цех, цех сортировки, пункт погрузки с прессованием хвостов ТКО, гаражный бокс, 2 здания административно - бытового комплекса, КПП со встроенным автовесовым контролем.

Строительство мусоросортировочного комплекса позволило уменьшить объем размещаемых на полигоне отходов путем извлечения содержащихся в твердых коммунальных отходах ценных утильных фракций, глубокого прессования остатков и вывоза их на полигон.

#### 4.7. Общественный порядок и правонарушения

Одним из важных направлений развития социальной сферы муниципального района Ишимбайский район является охрана общественного порядка, снижение и предупреждение угроз жизни и имуществу граждан, борьба с правонарушениями. Для обеспечения общественного порядка и профилактики правонарушений в районе приняты и реализуются муниципальные программы: «Профилактика безнадзорности, правонарушений и преступлений несовершеннолетних в муниципальном районе Ишимбайский район Республики Башкортостан на 2016-2021 годы»; «Программа профилактики правонарушений и борьбы с преступностью в муниципальном районе Ишимбайский район на 2015-2018 годы»; «Программа по противодействию злоупотреблению наркотиками и их незаконному обороту в муниципальном районе Ишимбайский район на 2014-2018 годы»; «Патриотическое воспитание и допризывная подготовка молодежи муниципального района Ишимбайский район Республики Башкортостан» на 2016-2018 годы».

Ситуация с охраной общественного порядка в муниципальном районе Ишимбайский район неоднозначная. В 2017 году по сравнению с 2010 годом наблюдалось снижение количества зарегистрированных преступлений на 30,5%, но в то же время - рост по сравнению с 2016 годом (таблица 47).

В 2017 году по муниципальному району Ишимбайский район уровень преступности на 10000 населения составил 143,9 ед.

Таблица 47

#### Зарегистрированные преступления в муниципальном районе Ишимбайский район

	2010 год	2011 год	2012 год	2013 год	2014 год	2015 год	2016 год	2017 год
Количество зарегистрированных преступлений, ед.	1816	1525	1468	1087	1163	1449	1107	1262
в том числе								
Тяжкие и особо тяжкие преступления, ед.	272	274	227	205	218	248	217	252
<b>Раскрываемость преступлений, %</b>	<b>65,2</b>	<b>60,0</b>	<b>61,9</b>	<b>62,5</b>	<b>57,9</b>	<b>48,9</b>	<b>54,0</b>	<b>55,2</b>
в том числе тяжких и особо тяжких, %	74,9	69,6	66,4	70,2	56,2	39,9	49,6	41,1
Выявлено преступлений, связанных с незаконным оборотом наркотиков, ед.	66	66	70	70	88	101	100	105
Из незаконного оборота изъято одурманивающих средств и веществ, кг.	1,780	2,475	0,450	3,01	2,0	1,6	1,5	3,2
Зарегистрировано дорожно-транспортных происшествий, ед.	876	982	963	174618	1751	1138	902	759
Количество погибших в результате ДТП, человек	18	17	10	8	7	3	7	7

В 2017 году по сравнению с 2016 годом наблюдался **рост количества зарегистрированных преступлений** на 14,0%, отмечается рост тяжких и особо тяжких составов на 16,1%, совершенных в общественных местах – на 15,8%.

В 2017 году по сравнению с 2016 годом отмечается **сокращение:** причинение тяжкого вреда здоровью на 34,6%, зарегистрированных разбоев – на 37,5%, зарегистрированных угонов – на 14,3% и зарегистрированных ДТП – на 15,9%.

В то же время, **отмечается рост:** зарегистрированных краж – на 14,2%, грабежей – на 50,0%, мошенничеств - в 2 раза, количества погибших в результате ДТП - на 66,7%.

За 2010 - 2017 годы в муниципальном районе Ишимбайский район проводилась профилактическая работа по реализации принятых ранее мер и выработке новых подходов к вопросам защиты прав и законных интересов несовершеннолетних.

Ведущая роль в системе оперативно-профилактической работы принадлежит участковым уполномоченным милиции. Помощь участковым уполномоченным милиции оказывают добровольные народные дружины. Совместно с участковыми уполномоченными дружины осуществляют охрану общественного порядка, дежурство в местах массового пребывания граждан.

Фактором, вызвавшим ухудшение криминогенной обстановки в районе, стало сокращение числа сотрудников полиции, нехватка участковых уполномоченных и укрупнение подведомственной им территории.

Общее состояние общественного порядка муниципального района Ишимбайский район характеризуется недостаточным уровнем социальной безопасности. Сохраняется высокая доля в структуре правонарушений разбоев, грабежей и умышленного причинения тяжкого вреда здоровью, т.е. по своей сути – уличной преступности. Решение проблем общественной безопасности видится в комплексе мер как профилактического характера, в особенности в молодежной среде, так и в комплексе мер, направленных на формирование таких социально-экономических условий, в которых развитие уличной и бытовой преступности остановится – организация работы с молодежью, решение проблем организации культурного досуга населения, решение проблем занятости.

## **5. Социальная и энергетическая инфраструктура сельских поселений**

Основная цель развития муниципального образования – повышение уровня и качества жизни населения. Достижение данной цели во многом определяет конкурентоспособность муниципального образования, уровень социально-экономической активности населения, состояние демографических процессов. Обеспечение качества жизни в сельской местности невозможно без базовых материально-технических элементов социальной инфраструктуры – школы, детского дошкольного учреждения, клуба, возможностью в месте проживания получить первую медицинскую помощь.

Обеспеченность поселений муниципального района Ишимбайский район основными элементами социальной инфраструктуры на 1 января 2018 года представлена в таблице 48.

Таблица 48

**Обеспеченность сельских поселений муниципального района Ишимбайский район основными элементами социальной инфраструктуры на 1 января 2018 года**

Поселения	Школа	Дошкольные учреждения	Учреждения здравоохранения, ФАП	Торговое обслуживание	Учреждения культуры	Культовое учреждение	Отделение связи (АТС, почта)
1.СП Арметовский сельсовет	1 СОШ 1 НШ	1 дошкольная группа	2 ФАП	4	2 СДК 2 библиотеки	2 мечети	1

2.СП Байгузинский сельсовет	1 СОШ 1 НШ, пришкольный интернат	2 дошкольные группы	2 ФАП	3, 1 пекарня	2 СДК, 1 клуб 2 библиотеки	3 мечети	1
3.СП Верхоторский сельсовет	1 СОШ	1 дошкольная группа	Врачебная амбулатория	2	1 СДК 1 библиотека	1 храм	1
4.СП Иткуловский сельсовет	1 СОШ 1 НШ	2 дошкольные группы	Врачебная амбулатория 1 ФАП	8	1 СДК, 2 клуба, 2 библиотеки	3 мечети	1
5.СП Ишеевский сельсовет	3 СОШ	3 дошкольные группы	2 врачебных амбулатории 2 ФАП	12, 1 пекарня	3 СДК, 3 библиотеки	3 мечети	2
6.СП Кузяновский сельсовет	1 СОШ, пришкольный интернат	1 дошкольная группа	2 ФАП	4	1 СДК, 1 библиотека, музей	1 мечеть	1
7.СП Кулгунинский сельсовет	1 СОШ, 3 НШ, пришкольный интернат	1 дошкольная группа	Участковая больница, 3 ФАП	7	1 СКЦ, 3 клуба, 2 библиотеки	4 мечети	1
8.СП Макаровский сельсовет	1 СОШ	1 дошкольная группа	1 врачебная амбулатория, 1 ФАП	9	1 СДК, 1 клуб, 2 библиотеки, 1 музейный уголок	3 мечети	1
9.СП Петровский сельсовет	2 СОШ, 1 ООШ Детский дом	2 детсада 4 дошкольные группы	6 ФАП, 1 участковая больница	48	3 СДК, 4 клуба, 6 библиотек	3 мечети, 1 храм	2
10.СП Сайрановский сельсовет	3 СОШ	3 дошкольные группы, Детский оздоровительный лагерь	1 врачебная амбулатория 4 ФАП	15	3 СДК, 2 клуба, 3 библиотеки	3 мечети, 1 храм	2
11.СП Скворчихинский сельсовет	1 СОШ	1 дошкольная группа	3 ФАП	3	1 СДК, 2 клуба, 2 библиотеки	1 мечеть, 1 храм	1
12.СП Урман-Бишкадакский сельсовет	1 СОШ, 1 НШ 1 социальный	4 дошкольные группы	4 ФАП	12	3 СДК, 2 СКЦ, 3 библиотеки	5 мечетей	2

	приют						
13. СП Янурусовский сельсовет	Филиал СОШ	Филиал дошкольной группы	2 ФАП	3	1 СДК, 1 клуб, 1 библиотека	1 мечеть	1

В каждом поселении района есть здание администрации поселения, школа с действующим спортивным залом, детские дошкольные учреждения, сельские дома культуры и клубы с библиотеками, ФАПы и врачебные амбулатории, предоставляющие первичную медицинскую помощь, торговые точки, предоставляющие возможность приобретения продуктов питания и основных товаров широкого потребления (бытовая химия, товары сельскохозяйственного назначения, хозяйственно-бытового назначения), общественные средства связи, культовые учреждения.

Большая часть культурно-досуговых учреждений нуждается в обновлении оборудования, в капитальном ремонте. При этом потребность населения в культурно-досуговых мероприятиях в благоустроенных домах культуры велика.

Отсутствует спортивная инфраструктура при высокой потребности населения в здоровом образе жизни. Спортивные залы в поселениях находятся при школах, недостаточно хоккейных коробок, специализированных спортивных площадок и залов.

Отдельные помещения ФАПов нуждаются в капитальном ремонте и реконструкции, в обновлении основного медицинского оборудования.

Общее состояние социально-бытовой инфраструктуры поселений недостаточное для обеспечения достойного качества жизни населения и требует комплексного развития.

Все сельские поселения муниципального района Ишимбайский район обеспечены электроснабжением, уровень газификации составляет 60,0%, централизованным водоснабжением обеспечен 41,0% сельских населенных пунктов.

Обеспеченность поселений муниципального района Ишимбайский район основными элементами социальной инфраструктуры на 1 января 2018 года представлена в таблице 49.

Таблица 49

**Обеспеченность сельских поселений муниципального района Ишимбайский район энергетической инфраструктурой на 1 января 2018 года**

№ п/п	Наименование сельского поселения	Наименование населенного пункта	Обеспеченность энергетической инфраструктурой (да / нет)		
			Газоснабжение	Электроснабжение	Водоснабжение
1	СП Арметовский сельсовет	с. Нижнеарметово	да	да	да
		д. Верхнеарметово	да	да	да
2	СП Байгузинский сельсовет	д. Аникеевский	нет		нет
		д. Байгузино	да		да
		д. Большебайково	да	да	нет
		х. Кашалакбаш	да	да	нет
		с. Кинзебулатово	да	да	да
		д. Кызыл-Юлдуз	да		нет
3	СП Верхоторский сельсовет	д. Малобаиково	да	да	нет
		Верхотор	да	да	нет



		Кузнецовский	нет	да	нет
		Ромадановка	нет	да	нет
4	СП Иткуловский сельсовет	с.Верхнеиткулово	да	да	да
		д.Уразбаево		да	нет
		д.Азнаево	да	да	да
		д.Асиялан	нет		нет
		д.Татьяновка	нет	да	нет
		д.Авангард	нет	да	нет
		х.Подлесный	нет	да	нет
5	СП Ишеевский сельсовет	с.Ишеево	да		да
		с.Ахмерово	да	да	да
		д.Канакаево	да	да	да
		д.Восток	да	да	да
		д.Янги-аул	да	да	да
		д.Октябрь	да	да	нет
		д.Карасевка	да		да
		д.Урняк	да		да
6	СП Кузяновский сельсовет	с.Кузяново	да	да	нет
		д.Искисяково	нет	да	нет
		д.Кызыл Октябрь	да	да	нет
7	СП Кулгунинский сельсовет	с.Кулгунино	да	да	да
		д.Калу-Айры	нет	да	да
		д.Старосаитово	нет	да	да
		д.Новосаитово	нет	да	да
		д.Ялтаран	нет	да	
		д.Кабясово	нет	да	
8	СП Макаровский сельсовет	с.Макарово	да	да	да
		с.Зигановка	нет		нет
		д.Исякаево	нет		нет
		д.Ибраево	нет	да	нет
		д.Саргаево	нет	да	нет
		д.Подгорный	нет	да	нет
9	СП Петровский сельсовет	с.Петровское	да	да	да
		с.Васильевка	да	да	нет
		д.Тимашевка	да	да	да

		д.Арметрахимово	да	да	да
		д.Гумерово	да	да	нет
		д.Алмалы	да	да	да
		д.Павловка	да	да	да
		х.Соленый	нет	да	нет
		д.Калмаково	да	да	нет
		д.Бердышла	да	да	да
		д.Ишимово	нет	да	нет
10	СП Сайрановский сельсовет	с.Новоаптиково	да		да
		с.Сайраново	да	да	нет
		д.Арларово	да	да	нет
		д.Хазиново	нет	да	да
		д.Биксяново	да	да	да
		д.Маломаксютово	да	да	да
11	СП Скворчихинский сельсовет	с.Скворчиха	да		да
		д.Алакаево	да		нет
		с.Кинзекеево	да	да	нет
		д.Лесное	нет	да	нет
		д.Михайловка	нет	да	нет
		д.Новониколаевка	да		нет
		д.Осиповка	нет	да	нет
		х.Слободка	нет	да	нет
		х.Торгатск	нет	да	нет
		д.Юлдашево	нет	да	нет
		д.Яшельтау	ла	да	нет
12	СП Урман-Бишкадакский сельсовет	с.Урман-Бишкадак	да	да	да
		с.Салихово	да	да	да
		д.Карайганово	да	да	да
		д.Яр-Бишкадак	да	да	да
		д.Новоивановка	да	да	нет
		д.Новогеоргиевка	да	да	да
		д.Аптиково	да	да	да
		д.Богдановка	нет	да	нет
		д.Козловский	нет	да	нет
д.Шихан	нет	да	нет		

7	СП Янурусовский сельсовет	с.Янурусово	да		да
		д.Кияуково	да		да
		х.Янги-Юрт	нет	да	нет
		д.Михайловка	нет	да	нет
		д.Екатериновка	да	да	нет

Общее состояние инженерной инфраструктуры поселений недостаточное для обеспечения достойного качества жизни населения и требует комплексного развития.

## **6. Гражданское общество**

Решение социально значимых проблем в современных условиях возможно только в конструктивном диалоге органов власти и общества. Общественные организации являются сосредоточением активной части жителей района и поэтому представляют собой огромный потенциал решения насущных проблем общества.

В муниципальном районе Ишимбайский район зарегистрировано 12 общественных и 42 религиозные организации. В районе действуют: Совет женщин, Совет матерей, молодежный совет, Совет отцов, Совет ветеранов войны труда и вооруженных сил, общество инвалидов, профсоюзные организации предприятий и организаций, ТОСы, два местных отделения политических партий «Единая Россия» и «КПРФ».

Основными проблемами развития гражданского общества в муниципальном районе являются:

- низкая гражданская активность;
- низкий уровень доверия к общественным организациям со стороны населения;
- неготовность общественных объединений и организаций к расширению масштабов деятельности.

Потенциал развития гражданского общества в Ишимбайском районе связан с большим числом общественных объединений, наличием региональных институтов гражданского общества, дальнейшей поддержкой органами местного самоуправления развития общественных организаций, а также территориального общественного самоуправления.

## **7. Оценка эффективности деятельности органов местного самоуправления**

Анализ эффективности деятельности органов местного самоуправления осуществляется на основании требований Указа Президента Российской Федерации от 28 апреля 2008 года № 607 «Об оценке эффективности деятельности органов местного самоуправления городских округов и муниципальных районов» и постановления Правительства Российской Федерации от 17 декабря 2012 года № 1317 «О мерах по реализации Указа Президента Российской Федерации от 28 апреля 2008 года № 607 «Об оценке эффективности деятельности органов местного самоуправления городских округов и муниципальных районов».

В целях реализации указанных нормативных документов в Республике Башкортостан принят Указ Главы Республики Башкортостан от 4 апреля 2016 года № УГ-72 «Об оценке эффективности деятельности органов местного самоуправления Республики Башкортостан», регламентирующий работу по оценке эффективности деятельности органов местного самоуправления в регионе (таблица 50).

В Республике Башкортостан оценка эффективности деятельности органов местного самоуправления осуществляется по 41 показателю в разрезе трех групп: сельские муниципальные районы, муниципальные районы с административным центром – городом и городские округа.

Анализ эффективности деятельности органов местного самоуправления проводится по следующим сферам: экономическое развитие, дошкольное образование, общее и дополнительное образование, культура, физическая культура и спорт, жилищное строительство и обеспечение граждан жильем, жилищно-коммунальное хозяйство, организация муниципального управления, энергосбережение и повышение энергетической эффективности.

Таблица 50

**Показатели оценки эффективности деятельности органов местного самоуправления муниципального района Ишимбайский район**

№ п/п		2010 год	2011 год	2012 год	2013 год	2014 год	2015 год	2016 год	2017 год
<b>Экономическое развитие</b>									
1.	Число субъектов малого и среднего предпринимательства в расчете на 10 тыс. человек населения, единиц	345,47	324,24	311,76	285,29	266,0	247,0	227,38	237,96
2.	Доля среднесписочной численности работников (без внешних совместителей) малых и средних предприятий в среднесписочной численности работников (без внешних совместителей) всех предприятий и организаций, %	22,51	25,57	28,93	33,70	36,02	38,17	40,02	42,35
3.	Объем инвестиций в основной капитал (за исключением бюджетных средств) в расчете на 1 жителя, рублей	2923,0	3875,0	8589,0	6980,0	5547,0	7459,0	8750,8	8049,7
4.	Доля площади земельных участков, являющихся объектами налогообложения земельным налогом, в общей площади территории городского округа (муниципального района), %	66,7	66,74	66,92	66,93	72,92	73,01	73,06	73,17
5.	Доля прибыльных сельскохозяйственных организаций в общем их числе, %	83,3	92,31	92,30	93,70	86,70	100,0	92,3	100,0
6.	Доля протяженности автомобильных дорог общего пользования местного значения, не отвечающих нормативным требованиям, в общей протяженности автомобильных дорог общего пользования местного значения, %	70,7	57,10	21,20	13,10	12,3	56,7	42,7	41,5
7.	Доля населения, проживающего в населенных пунктах, не имеющих регулярного автобусного и	1,8	1,8	1,8	1,8	1,8	1,8	1,8	1,8

	(или) железнодорожного сообщения с административным центром городского округа (муниципального района), в общей численности населения городского округа (муниципального района), %								
8.	Среднемесячная номинальная начисленная заработная плата работников:								
	Среднемесячная номинальная начисленная заработная плата работников крупных и средних предприятий и некоммерческих организаций, рублей	13617,1	15290,1	17840,8	20824,7	21980,7	23280,2	25721,1	28123,0
	Среднемесячная номинальная начисленная заработная плата работников муниципальных дошкольных образовательных учреждений, рублей	7030,0	8025,9	9065,1	13238,9	12544,3	13988,3	15424,2	17182,08
	Среднемесячная номинальная начисленная заработная плата работников муниципальных общеобразовательных учреждений, рублей	9128,0	10221,1	12754,6	17757,7	16160,5	16582,9	17497,9	19366,48
	Среднемесячная номинальная начисленная заработная плата работников учителей муниципальных общеобразовательных учреждений, рублей	12248,0	14929,0	18680,3	25425,0	21914,0	22896,6	23295,8	24930,7
	Среднемесячная номинальная начисленная заработная плата работников муниципальных учреждений культуры и искусства, рублей	5823,0	7489,0	8313,4	10554,6	14716,01	15792,0	17334,1	20297,37
	Среднемесячная номинальная начисленная заработная плата работников муниципальных учреждений физической культуры и спорта, рублей	68,34	7819,0	10054,0	12179,7	11698,0	16927,7	15207,1	16429,4
<b>Дошкольное образование</b>									
9.	Доля детей в возрасте 1 - 6 лет, получающих дошкольную образовательную услугу и (или) услугу по их содержанию в муниципальных образовательных учреждениях в общей численности детей в возрасте 1 - 6 лет, %	62,0	65,7	70,5	76,2	74,9	81,3	80,2	81,4
10.	Доля детей в возрасте 1 - 6 лет, состоящих на учете для определения в муниципальные дошкольные образовательные учреждения, в общей численности	36,8	18,0	4,6	4,0	4,0	9,1	9,2	7,39

	детей в возрасте 1 - 6 лет, %								
11.	Доля муниципальных дошкольных образовательных учреждений, здания которых находятся в аварийном состоянии или требуют капитального ремонта, в общем числе муниципальных дошкольных образовательных учреждений, %	5,0	0,00	3,00	0,0	0,0	0,0	0,0	0,0
<b>Общее и дополнительное образование</b>									
12.	Доля выпускников муниципальных общеобразовательных учреждений, сдавших единый государственный экзамен по русскому языку и математике, в общей численности выпускников муниципальных общеобразовательных учреждений, сдававших единый государственный экзамен по данным предметам, %	98,48	99,70	99,60	99,00	100,0	99,3	98,9	99,4
13.	Доля выпускников муниципальных общеобразовательных учреждений, не получивших аттестат о среднем (полном) образовании, в общей численности выпускников муниципальных общеобразовательных учреждений, %	1,73	0,34	0,20	1,00	0,0	0,7	1,91	0,9
14.	Доля муниципальных общеобразовательных учреждений, соответствующих современным требованиям обучения, в общем количестве муниципальных общеобразовательных учреждений, %	90,48	92,50	100,0	100,0	100,0	100,0	100,0	100,0
15.	Доля муниципальных общеобразовательных учреждений, здания которых находятся в аварийном состоянии или требуют капитального ремонта, в общем количестве муниципальных общеобразовательных учреждений, %	9,52	7,50	7,30	13,20	0,0	12,1	0,0	0,0
16.	Доля детей первой и второй групп здоровья в общей численности обучающихся в муниципальных общеобразовательных учреждениях, %	85,8	87,5	85,0	83,9	83,9	91,0	86,65	85,0
17.	Доля обучающихся в муниципальных	14,7	15,00	14,00	15,0	11,6	9,7	5,26	2,17

	общеобразовательных учреждениях, занимающихся во вторую (третью) смену, в общей численности обучающихся в муниципальных общеобразовательных учреждениях, %								
18.	Расходы бюджета муниципального образования на общее образование в расчете на 1 обучающегося в муниципальных общеобразовательных учреждениях, тыс.руб.	48,386	51,74	50,66	51,88	47,9	53,4	54,21	50,9
19.	Доля детей в возрасте 5 - 18 лет, получающих услуги по дополнительному образованию в организациях различной организационно-правовой формы и формы собственности, в общей численности детей данной возрастной группы, %	91,9	80,03	94,01	94,01	94,1	94,1	94,5	94,5
<b>Культура</b>									
20.	Уровень фактической обеспеченности учреждениями культуры от нормативной потребности:								
	Уровень фактической обеспеченности учреждениями культуры от нормативной потребности клубами и учреждениями клубного типа, %	100,0	100,0	100,0	100,0	99,6	99,9	172,6	136,4
	Уровень фактической обеспеченности учреждениями культуры от нормативной потребности библиотеками, %	100,0	100,0	100,0	100,0	100,0	100,0	100,0	100,0
	Уровень фактической обеспеченности учреждениями культуры от нормативной потребности парками культуры и отдыха, %	100,0	100,0	100,0	100,0	100,0	100,0	100,0	100,0
21.	Доля муниципальных учреждений культуры, здания которых находятся в аварийном состоянии или требуют капитального ремонта, в общем количестве муниципальных учреждений культуры, %	13,3	15,50	14,00	13,50	13,6	0,0	0,0	0,0
22.	Доля объектов культурного наследия, находящихся в муниципальной собственности и требующих консервации или реставрации, в общем количестве объектов культурного наследия, находящихся в	0,0	0,0	0,0	10,0	10,0	33,33	33,33	33,33

	муниципальной собственности, %								
<b>Физическая культура и спорт</b>									
23.	Доля населения, систематически занимающегося физической культурой и спортом, %	23,0	23,30	23,44	26,88	31,57	35,82	34,78	38,24
23.1.	Доля обучающихся, систематически занимающегося физической культурой и спортом, в общей численности обучающихся			49,4	60,50	68,51	78,79	74,96	87,58
<b>Жилищное строительство и обеспечение граждан жильем</b>									
24.	Общая площадь жилых помещений, приходящаяся в среднем на одного жителя – всего, кв.м.	23,0	23,4	23,9	24,5	25,1	25,6	26,6	27,4
	Общая площадь жилых помещений, приходящаяся в среднем на одного жителя - введенная в действие за один год, кв.м.	0,43	0,47	0,51	0,52	0,52	0,54	0,55	0,56
25.	Площадь земельных участков, предоставленных для строительства в расчете на 10 тыс. человек населения, -всего, га	7,19	8,5	12,46	13,66	6,28	10,1	7,0	6,36
	Площадь земельных участков, предоставленных для строительства в расчете на 10 тыс. человек населения в том числе земельных участков, предоставленных для жилищного строительства, индивидуального строительства и комплексного освоения в целях жилищного строительства, га	6,54	8,14	11,52	8,39	3,74	7,6	6,72	4,1
26.	Площадь земельных участков, предоставленных для строительства, в отношении которых с даты принятия решения о предоставлении земельного участка или подписания протокола о результатах торгов (конкурсов, аукционов) не было получено разрешение на ввод в эксплуатацию:								
	Площадь земельных участков, предоставленных для строительства, в отношении которых с даты принятия решения о предоставлении земельного участка или подписания протокола о результатах торгов (конкурсов, аукционов) не было получено разрешение на ввод в эксплуатацию объектов жилищного строительства - в течение 3 лет, кв.м.	0,0	0,0	0,0	0,0	0,0	0,0	0,0	0,0



	Площадь земельных участков, предоставленных для строительства, в отношении которых с даты принятия решения о предоставлении земельного участка или подписания протокола о результатах торгов (конкурсов, аукционов) не было получено разрешение на ввод в эксплуатацию иных объектов капитального строительства - в течение 5 лет, кв. м.	0,0	0,0	0,0	0,0	0,0	0,0	0,0	0,0
<b>Жилищно-коммунальное хозяйство</b>									
27.	Доля многоквартирных домов, в которых собственники помещений выбрали и реализуют один из способов управления многоквартирными домами, в общем числе многоквартирных домов, в которых собственники помещений должны выбрать способ управления данными домами, %	100,0	100,0	100,0	100,0	100,0	100,0	100,0	100,0
28.	Доля организаций коммунального комплекса, осуществляющих производство товаров, оказание услуг по водо-, тепло-, газо-, электроснабжению, водоотведению, очистке сточных вод, утилизации (захоронению) твердых бытовых отходов и использующих объекты коммунальной инфраструктуры на праве частной собственности, по договору аренды или концессии, участие субъекта Российской Федерации и (или) городского округа (муниципального района) в уставном капитале которых составляет не более 25 процентов, в общем числе организаций коммунального комплекса, осуществляющих свою деятельность на территории городского округа (муниципального района), %	81,8	80,0	80,0	80,0	80,0	80,0	80,0	80,0
29.	Доля многоквартирных домов, расположенных на земельных участках, в отношении которых осуществлен государственный кадастровый учет, %	100,0	100,0	100,0	100,0	100,0	100,0	100,0	100,0
30.	Доля населения, получившего жилые помещения и улучшившего жилищные условия в отчетном году, в общей численности населения, состоящего на учете в качестве нуждающегося в жилых	4,52	3,21	6,67	4,5	2,5	4,0	5,72	3,97

	помещениях, %								
<b>Организация муниципального управления</b>									
31.	Доля налоговых и неналоговых доходов местного бюджета (за исключением поступлений налоговых доходов по дополнительным нормативам отчислений) в общем объеме собственных доходов бюджета муниципального образования (без учета субвенций), %	39,9	41,30	37,20	41,70	44,3	37,2	42,5	41,0
32.	Доля основных фондов организаций муниципальной формы собственности, находящихся в стадии банкротства, в основных фондах организаций муниципальной формы собственности (на конец периода, по полной учетной стоимости), %	0,33	0,0	0,0	0,0	0,0	0,0	0,0	0,0
33.	Объем не завершеного в установленные сроки строительства, осуществляемого за счет средств бюджета городского округа (муниципального района), тыс.руб.	0,0	0,0	0,0	0,0	0,0	0,0	0,0	0,0
34.	Доля просроченной кредиторской задолженности по оплате труда (включая начисления на оплату труда) муниципальных учреждений в общем объеме расходов муниципального образования на оплату труда (включая начисления на оплату труда), %	0,0	0,0	0,0	0,0	0,0	0,0	0,0	0,0
35.	Расходы бюджета муниципального образования на содержание работников органов местного самоуправления в расчете на одного жителя муниципального образования	609,04	854,10	1085,40	826	964,0	960,1	1046,77	1087,25
36.	Наличие в городском округе (муниципальном районе) утвержденного генерального плана городского округа (схемы территориального планирования муниципального района), 1 - да/0-нет	да	да	да	да	да	да	да	да
37.	Удовлетворенность населения деятельностью органов местного самоуправления городского округа (муниципального района), в том числе их	65,2	79,0	77,5	78,5	79,0	87,8	80,95	77,7

	информационной открытостью								
38.	Среднегодовая численность постоянного населения, тыс. чел.	91,349	91,01	90,74	90,40	89,93	89,32	88,53	87,69
<b>Энергосбережение и повышение энергетической эффективности</b>									
39.	Удельная величина потребления энергетических ресурсов в многоквартирных домах:								
	Удельная величина потребления энергетических ресурсов в многоквартирных домах - электрическая энергия, кВт. ч на 1 проживающего	608,0	700,80	693,80	685,30	654,46	619,6	571,30	567,0
	Удельная величина потребления энергетических ресурсов в многоквартирных домах - тепловая энергия, Гкал на 1 кв. метр общей площади	0,23	0,24	0,23	0,22	0,22	0,21	0,18	0,20
	Удельная величина потребления энергетических ресурсов в многоквартирных домах - горячая вода, куб. метров на 1 проживающего	24,5	23,70	23,50	23,30	23,0	13,96	11,90	12,57
	Удельная величина потребления энергетических ресурсов в многоквартирных домах - холодная вода, куб. метров на 1 проживающего	36,18	37,20	36,80	36,79	33,0	32,53	31,72	31,65
	Удельная величина потребления энергетических ресурсов в многоквартирных домах - природный газ, куб. метров на 1 проживающего	170,0	172,90	171,10	170,67	170,0	150,0	141,0	141,0
40.	Удельная величина потребления энергетических ресурсов муниципальными бюджетными учреждениями:								
	Удельная величина потребления энергетических ресурсов муниципальными бюджетными учреждениями - электрическая энергия, кВт. ч на 1 человека населения	48,62	45,15	44,60	41,96	38,96	38,8	37,8	37,7
	Удельная величина потребления энергетических ресурсов муниципальными бюджетными учреждениями - тепловая энергия, Гкал на 1 кв. метр общей площади	0,22	0,19	0,18	0,16	0,15	0,15	0,14	0,13
	Удельная величина потребления энергетических ресурсов муниципальными бюджетными учреждениями - горячая вода, куб. метров на 1 человека населения	0,14	0,0	0,0	0,0	0,0	0,0	0,0	0,2

Удельная величина потребления энергетических ресурсов муниципальными бюджетными учреждениями - холодная вода, куб. метров на 1 человека населения	1,48	1,34	1,27	1,08	0,95	0,80	0,78	0,80
Удельная величина потребления энергетических ресурсов муниципальными бюджетными учреждениями - природный газ, куб. метров на 1 человека населения	33,52	31,63	30,57	30,04	27,50	22,90	22,30	22,80

Рейтинг эффективности деятельности органов местного самоуправления по муниципальным районам с административным центром – городом Республики Башкортостан за 2014 - 2016 годы приведен в таблице 51.

Таблица 51

**Рейтинг эффективности деятельности органов местного самоуправления по муниципальным районам**

2014 год		2015 год		2016 год		2017 год	
Муниципальные районы	место	Муниципальные районы	место	Муниципальные районы	место	Муниципальные районы	место
Мелеузовский	1	Мелеузовский	1	Туймазинский	1	Мелеузовский	1
Давлекановский	2	<b>Ишимбайский</b>	<b>2</b>	Дюртюлинский	2	Благовещенский	2
Белебеевский	3	Туймазинский	3	Мелеузовский	3	Учалинский	3
Туймазинский	4	Дюртюлинский	4	Бирский	4	Белорецкий	4
<b>Ишимбайский</b>	<b>5</b>	Бирский	5	Учалинский	5	<b>Ишимбайский</b>	<b>5</b>
Бирский	6	Благовещенский	6	Благовещенский	6	Туймазинский	6
Баймакский	7	Учалинский	7	<b>Ишимбайский</b>	7	Белебеевский	7
Дюртюлинский	8	Белебеевский	8	Баймакский	8	Дюртюлинский	8
Янаульский	9	Давлекановский	9	Давлекановский	9	Янаульский	9
Учалинский	10	Белорецкий	10	Белорецкий	10	Бирский	10
Белорецкий	11	Янаульский	11	Белебеевский	11	Давлекановский	11
Благовещенский	12	Баймакский	12	Янаульский	12	Баймакский	12

**8. SWOT-анализ угроз и благоприятных факторов развития муниципального района Ишимбайский район**

**Анализ экономико-географического положения**

<b>(S) Преимущества (сильные стороны)</b>	<b>(W) Недостатки (слабые стороны)</b>
1.Сложившиеся структура экономики (машиностроение, добыча полезных ископаемых, сельское хозяйство). Имеется опыт эффективного управления предприятиями, организациями.	1.Сокращение присутствия нефтесервисных предприятий, оказывающих услуги ПАО АНК «Башнефть» в экономике. 2. Исчерпаемый характер минерально-сырьевых ресурсов. 3.Отсутствие крупных лесоперерабатывающих предприятий

<p>2. Удобное географическое положение района.</p> <p>3. Благоприятная климатическая среда.</p> <p>4. Развитая транспортная сеть.</p> <p>5. Богатые минерально-сырьевые ресурсы.</p> <p>6. Запасы лесных ресурсов, общераспространенных полезных ископаемых, земельные ресурсы, в том числе неиспользуемые.</p>	<p>4. Отсутствие предприятий по переработке сельскохозяйственной продукции.</p>
<b>(О) Возможности</b>	<b>(Т) Угрозы</b>
<p>1. Земельные, лесные и водные ресурсы могут быть использованы для организации рекреационного обслуживания.</p> <p>2. Климатическая среда района благоприятна для развития сельского хозяйства, сельскохозяйственного и рекреационного туризма.</p> <p>3. Минерально-сырьевые ресурсы могут быть использованы для производства строительных материалов.</p>	<p>1. Непригодность водных ресурсов для широкомасштабного хозяйственного использования.</p> <p>2. Отсутствие перспектив промышленного использования лесных ресурсов.</p>

#### Анализ демографического потенциала

<b>(S) Преимущества (сильные стороны)</b>	<b>(W) Недостатки (слабые стороны)</b>
<p>1. Рост рождаемости.</p> <p>2. Присутствует тенденция сокращения смертности.</p> <p>3. Высокая доля населения трудоспособного возраста.</p>	<p>1. Постоянное сокращение численности населения</p> <p>2. Превышение смертности над рождаемостью, сохранение темпов естественной убыли населения.</p> <p>3. Старение населения.</p> <p>4. Достаточно высокий уровень заболеваемости населения.</p> <p>5. Высокий уровень миграционного оттока населения (основной состав покидающего район населения приходится на возрастные группы от 29 до 39 лет).</p>
<b>(О) Возможности</b>	<b>(Т) Угрозы</b>
<p>1. Население репродуктивного возраста составляет 22,0% от общей численности населения, что является благоприятным для развития района фактором.</p> <p>2. Возможности интеграции младших возрастных групп в экономику района.</p> <p>3. Возможен рост численности населения (в том числе и за счет жителей городов Салават Стерлитамак) при выделении земельных участков на территории города Ишимбай и в сельских поселениях – Скворчихинский и Ишеевский сельские Советы для строительства жилья.</p> <p>4. Снижение уровня смертности, повышение рождаемости населения, как следствие реализации федеральных и республиканских целевых</p>	<p>1. Высокий уровень заболеваемости населения влечет снижение рождаемости, снижение экономической активности личности, увеличение нагрузки на здравоохранение и сферу социального обеспечения.</p> <p>2. При высокой заболеваемости населения сохраняется высокая смертность.</p> <p>3. При высокой смертности в старшей возрастной группе и оттоке населения младших возрастных групп, существует угроза вымирания малых населенных пунктов.</p> <p>4. Процесс старения населения предопределяет увеличение расходов на пенсионное, социальное и медицинское обслуживание, увеличение финансовой нагрузки на работающие предприятия.</p>

программ.	<p>5. Отток населения в возрасте 29 – 39 лет способен вызвать дефицит квалифицированной рабочей силы.</p> <p>6. Процесс естественной и миграционной убыли населения выступает фактором неблагоприятного демографического развития района.</p>
-----------	---

**Анализ рынка труда и занятости населения**

<b>(S) Преимущества (сильные стороны)</b>	<b>(W) Недостатки (слабые стороны)</b>
<p>1. Высокая доля экономически активного населения (42,1%) в структуре населения района.</p> <p>2. Высокая доля населения в активном «возрасте» 16-35 лет – 30,0%.</p> <p>3. Снижение уровня регистрируемой безработицы.</p> <p>4. Наличие потенциально свободной рабочей силы с относительно высоким образовательно-квалификационным уровнем.</p> <p>5. Стабильная отраслевая структура занятости.</p>	<p>1. Недостаток высококвалифицированных кадров и дефицит кадров ряда рабочих профессий.</p> <p>2. Несоответствие качества рабочей силы потребностям работодателей - несбалансированность спроса и предложения на рынке труда.</p> <p>3. Недостаток рабочих мест и низкий уровень занятости в сельских поселениях с преобладающей сельскохозяйственной формой производства.</p> <p>4. Узость рынка труда (ограниченность производственных сегментов).</p> <p>5. Высокий средний возраст занятого населения (52,3 года), при высокой доле экономически активного населения в возрасте 20 – 49 лет в составе трудовых ресурсов.</p> <p>6. Затяжной характер регистрируемой безработицы (в среднем 4,3 месяца).</p> <p>7. Преобладающая женская безработица.</p> <p>8. Отток квалифицированных кадров и молодых энергичных людей в другие города и регионы.</p>
<b>(O) Возможности</b>	<b>(T) Угрозы</b>

<p>1. Развитие рынка труда за счет: повышения качества трудовых ресурсов, создания новых мест, приложения труда на действующих предприятиях и вновь создаваемых, реализация крупномасштабных инвестиционных проектов.</p> <p>2. Подготовка, привлечение и удержание квалифицированных специалистов в районе.</p> <p>3. Реализация программы занятости населения, в том числе и для повышения квалификации специалистов.</p>	<p>1. Угроза сокращения рабочих мест на предприятиях легкой промышленности в результате сужения рынка сбыта продукции.</p> <p>2. Увеличение оттока высококвалифицированных кадров и молодежи в другие регионы.</p> <p>3. Сокращение собственной доходной базы бюджета при сокращении налоговых поступлений от НДС при увеличении оттока трудовых ресурсов.</p> <p>4. Неисполнение обязательств государства - усиление социально-экономической напряженности в районе, рост безработицы.</p> <p>5. Рост конкурентных предложений для квалифицированной молодежи по месту жизни и работы, что может привести к оттоку высококвалифицированных рабочих кадров.</p>
---	---

#### Анализ уровня жизни населения

<b>(S) Преимущества (сильные стороны)</b>	<b>(W) Недостатки (слабые стороны)</b>
<p>1. Стабильный рост заработной платы на крупных и средних предприятиях по всем видам экономической деятельности. Гарантированное повышение заработной платы работников бюджетной сферы.</p> <p>2. Рост доходов населения.</p> <p>3. Рост покупательной способности населения за счет роста доходов.</p> <p>4. Отсутствие задолженности по выплате заработной платы по крупным и средним предприятиям.</p>	<p>1. Уровень заработной платы на крупных и средних предприятиях муниципального района отстает от уровня заработной платы, сложившейся по республике в целом, уровень заработной платы «бюджетников» отстает от среднерайонного уровня.</p> <p>2. Низкий размер пенсий.</p> <p>3. Тенденция к сокращению доли оплаты труда при увеличении роста в структуре доходов социальных выплат и других доходов.</p> <p>4. Высокий уровень дифференциации заработной платы между секторами экономики.</p> <p>5. Высокая доля населения, имеющего низкий уровень доходов в структуре населения района.</p> <p>6. Наличие просроченной задолженности по заработной плате перед работниками по предприятиям, признанным банкротами.</p>
<b>(O) Возможности</b>	<b>(T) Угрозы</b>
<p>1. Создание новых производств и видов экономической деятельности с опорой на имеющиеся в районе природные ресурсы, благоприятное географическое положение и уже имеющийся экономический и демографический потенциал.</p> <p>2. Принятие мер по стимулированию роста уровня заработной платы работников бюджетной сферы и ужесточение контроля за хозяйствующими субъектами, выплачивающими «серую» зарплату.</p> <p>3. Ежегодное сокращение численности населения с величиной</p>	<p>1. Снижение уровня доходов населения после высвобождения рабочей силы на предприятиях легкой промышленности.</p> <p>2. Снижение уровня заработной платы на предприятиях малого бизнеса.</p>

денежных доходов ниже величины прожиточного минимума.

### Анализ состояния системы образования

<b>(S) Преимущества (сильные стороны)</b>	<b>(W) Недостатки (слабые стороны)</b>
<p>1. Имеется многоуровневая и организационно – разветвленная сеть образовательных учреждений.</p> <p>2. Использование современных технологий и инновационных программ в образовании.</p> <p>3. Наличие всех основных звеньев системы образования в районе, как основа для создания системы непрерывного образования.</p> <p>4. Наличие квалифицированных педагогических кадров.</p> <p>5. Развитая сеть профессионального образования, способная осуществлять подготовку квалифицированных специалистов и рабочих кадров для всех отраслей экономики района.</p> <p>6. Выпускники школ и высвободившиеся работники имеют возможность получения образования и обучения новым специальностям, не выезжая за пределы города, что сокращает расходы семьи на обучение.</p> <p>7. Существует возможность использования научных разработок филиала УГАТУ с привязкой к конкретному производству.</p>	<p>1. Система подготовки кадров не сбалансирована с потребностями рынка труда.</p> <p>2. Старение педагогических кадров.</p> <p>3. Недостаточное обновление материально- технической базы для обучения.</p> <p>4. Недостаточный уровень развития, обусловленный недостаточным уровнем финансирования; низкой инвестиционной привлекательностью, связанной с ее социально ориентированным характером; низким уровнем оплаты труда работников муниципальных учреждений.</p>
<b>(O) Возможности</b>	<b>(T) Угрозы</b>
<p>1. Участие муниципального района в федеральных программах, за счет которых возможно привлечение молодых специалистов в район.</p> <p>2. Опережающее развитие инновационных технологий и форм образования.</p> <p>3. С изменением структуры промышленного производства и увеличением объемов производства увеличивается потребность в высококлассных специалистах рабочих профессий - развитие системы профессионального образования.</p>	<p>1. Естественная и миграционная убыль населения влияют на сокращение численности обучающихся.</p> <p>2. Снижение привлекательности педагогических специальностей на рынке труда.</p> <p>3. Отсутствие притока квалифицированных кадров в систему образования.</p> <p>4. Выпускники школ, поступающие в учебные заведения за пределами региона, по окончании учебных заведений не возвращаются на территорию, существует опасность не эффективного, инновационного развития, а экстенсивного из-за старения профессиональных кадров на предприятиях.</p>

### Анализ состояния системы здравоохранения

<b>(S) Преимущества (сильные стороны)</b>	<b>(W) Недостатки (слабые стороны)</b>
<p>1. Разветвленная сеть лечебно-профилактических учреждений ГБУЗ «Ишимбайская центральная районная больница»</p> <p>2. Совершенствование материально-технической базы учреждений</p>	<p>1. Высокий уровень заболеваемости населения.</p> <p>2. Недостаточная обеспеченность медицинским персоналом лечебных учреждений.</p>



<p>здравоохранения, использование современных технологий в здравоохранении, приобретение нового оборудования.</p> <p>3. Стабилизация общего уровня заболеваемости.</p> <p>4. Снижение детской и младенческой смертности.</p> <p>5. Охрана репродуктивного здоровья, профилактика и снижение количества аборт, материнской и детской смертности.</p>	<p>3. Нехватка квалифицированных кадров.</p> <p>4. Устаревшая материально-техническая база медицинских учреждений. Наличие помещений в зданиях учреждений, не отвечающих современным строительным и санитарным нормам.</p> <p>5. Низкое качество предоставления медицинских услуг.</p> <p>6. Недостаточный уровень развития обусловленный недостаточным уровнем финансирования; низкой инвестиционной привлекательностью, связанной с ее социально ориентированным характером; низким уровнем оплаты труда работников.</p>
<b>(О) Возможности</b>	<b>(Т) Угрозы</b>
<p>1. Развитие здравоохранения муниципального района в рамках республиканских адресных инвестиционных и государственных программ в целях повышения средней ожидаемой продолжительности жизни населения на основе формирования современной системы здравоохранения, предполагающей внедрение в медицинскую практику высоких технологий, передовых форм и методов медицинского обслуживания населения.</p> <p>2. Достижение высокого качества предоставления государственных услуг в области здравоохранения населению, обеспечение на муниципальном уровне широкого спектра услуг здравоохранения.</p>	<p>1. Рост уровня общей заболеваемости населения и снижение средней ожидаемой продолжительности жизни.</p> <p>2. Рост заболеваний систем дыхания и кровообращения как следствие неблагоприятных экологических условий.</p> <p>3. Расширение объемов оказания платных услуг в здравоохранении зависит от доходов населения, а в условиях их снижения может привести к значительному «сжатию» рынка платных услуг и, как следствие, снижение объемов получения лечебных услуг, что ведет к росту числа заболеваний, запущенности заболеваний и смертности в раннем возрасте.</p> <p>4. Отток молодежи из района (низкая вероятность привлечения молодых, квалифицированных специалистов).</p>

### Анализ развития культуры

<b>(S) Преимущества (сильные стороны)</b>	<b>(W) Недостатки (слабые стороны)</b>
<p>1. Наличие доступной сети учреждений культуры</p> <p>2. Проведение мероприятий, направленных на сохранение и укрепление материально-технической базы культурно-досуговых учреждений.</p> <p>3. Развитие новых форм и методов организации услуг, проведение широкого спектра различных культурных мероприятий.</p> <p>4. Развитие кружков народного самодеятельного творчества, клубов по интересам, любительских клубов.</p> <p>5. Рост спроса на платные культурно-досуговые мероприятия.</p> <p>6. Сильные творческие коллективы.</p>	<p>1. Изношенность материально-технической базы культурно-досуговых учреждений.</p> <p>2. Низкий уровень доступа к качественным культурно-досуговым мероприятиям у жителей сельских поселений, отдаленных от муниципального центра.</p> <p>3. Недостаточный уровень развития, обусловленный недостаточным уровнем финансирования; низкой инвестиционной привлекательностью, связанной с ее социально ориентированным характером; низким уровнем оплаты труда работников муниципальных учреждений; наличием устаревшей материально-технической базой.</p>
<b>(О) Возможности</b>	<b>(Т) Угрозы</b>

<p>1. Внедрение инновационных технологий в сферу культуры. 2. Расширение объемов платных услуг населению в сфере культуры.</p>	<p>1. Рост изношенности материально-технической базы культурно-досуговых учреждений. 2. Низкая инвестиционная привлекательность учреждений культурно-досугового типа. 3. Ослабление социальной и социализирующей функции культуры, связанной с излишней коммерциализацией, переходом на самофинансирование. Закрытие некоторых учреждений культуры из-за недостаточного финансирования и низкой посещаемости населением. 4. Расширение объемов оказания платных услуг в сфере зависит от доходов населения, а в условиях их снижения может привести к значительному «сжатию» рынка услуг в сфере культуры и снижению уровня общей культуры, прежде всего, молодежи.</p>
--	---

### Анализ развития физической культуры и спорта

<b>(S) Преимущества (сильные стороны)</b>	<b>(W) Недостатки (слабые стороны)</b>
<p>1. Развитая сеть учреждений спорта, спортивных сооружений. 2. Высокий уровень потребности населения в занятиях физической культурой и спортом. 3. Успешное участие спортсменов района во всероссийских и республиканских соревнованиях, высокие достижения по отдельным видам спорта. 4. Наличие высокого потенциала развития спортивного резерва в различных видах спорта. 5. Проведение на территории района республиканских турниров и соревнований.</p>	<p>1. Низкое материальное оснащение и отсутствие спортивных объектов в сельских поселениях. 2. Недостаточное финансирование развития физической культуры и спорта. 3. Недостаточная численность тренерско-преподавательского состава. 4. Низкий уровень оплаты труда тренерско-преподавательского состава.</p>
<b>(O) Возможности</b>	<b>(T) Угрозы</b>
<p>1. Строительство спортивных площадок и Ледового катка. 2. Развитие зимних видов спорта. 3. Принятие законодательных инициатив, стимулирующих массовое занятие физкультурой и спортом – преимущественное предоставление отпусков, их увеличение.</p>	<p>1. Потеря квалифицированных работников учреждений физической культуры и спорта в связи с непривлекательностью работы. 2. Рост алкоголизма и наркомании.</p>

### Анализ развития промышленного производства

<b>(S) Преимущества (сильные стороны)</b>	<b>(W) Недостатки (слабые стороны)</b>
<p>1. Наличие сырьевой базы общераспространенных полезных ископаемых, лесных ресурсов. 2. Инвестиционная привлекательность района, обусловленная</p>	<p>1. Динамику развития промышленности района определяют добывающие производства и машиностроение. 2. Доля добывающих производств сокращается в связи с</p>

<p>транспортной доступностью и запасами полезных ископаемых, перспективой их переработки на месте.</p> <p>3.Рост объемов отгрузки собственного производства на предприятиях обрабатывающих производств.</p> <p>4.Внедрение новых высокопроизводительных технологий на предприятиях, расширение производственных мощностей.</p> <p>5.Высокий уровень менеджмента на предприятиях промышленности, выражающийся в производственных, коммерческих, финансово-экономических стратегиях.</p> <p>6.Продвижение продукции на рынки России и страны ближнего и дальнего зарубежья.</p> <p>7.Возрастающая доля предприятий энергетического комплекса.</p> <p>8.Достаточно высокий уровень оплаты труда на промышленных предприятиях.</p>	<p>оптимизацией нефтесервисных предприятий – что в свою очередь влияет на поступление НДС в бюджет муниципального района.</p> <p>3.Предприятия машиностроительного комплекса ориентированы на нефтедобывающую промышленность.</p> <p>4. Велика зависимость предприятий обрабатывающих производств от конъюнктуры рынка. Высокая конкуренция в производстве машиностроительной продукции – выпускается однотипная продукция.</p> <p>5.Негативные тенденции в развитии промышленности, связаны со значительным ростом износа основных фондов, низким уровнем обновления основных фондов.</p> <p>6.Недостаток инвестиций в обновление производства, недостаточно диверсифицированная структура производства.</p> <p>7.Ухудшение финансового состояния предприятий, наличие убыточных предприятий.</p> <p>8.Высокий средний возраст квалифицированной рабочей силы, нехватка молодых квалифицированных специалистов.</p> <p>9. Неконкурентоспособность производимой продукции из-за высоких цен, обусловленных высокой себестоимостью производства продукции.</p> <p>10.Наличие высококонкурентной среды обрабатывающих производств являются существенными барьерами для выхода на отраслевые рынки готовой продукции вновь создаваемых и уже существующих промышленных предприятий района.</p>
<p><b>(О) Возможности</b></p>	<p><b>(Т) Угрозы</b></p>

<p>1. Развитие промышленного сектора экономики на основе содействия диверсификации структуры промышленного производства, модернизации и инновационному обеспечению промышленного комплекса.</p> <p>2. Создание условий для развития новых обрабатывающих производств, не имеющих аналогов на смежных рынках, расширение действующих производств, рост объемов отгрузки и инвестиций, создание дополнительных рабочих мест.</p> <p>3. Реализация инвестиционного проекта ООО «Ишсталь» по строительству мини-завода по производству сортового проката мощностью 300 тыс. тонн в год из металлолома.</p> <p>4. Создание условий для повышения инвестиционной привлекательности и привлечения инвестиций – в том числе и с помощью принятия программ, предоставления льгот и преференций.</p> <p>5. Содействие повышению качества менеджмента и внедрения инновационных технологий управления.</p> <p>6. Активизация инновационной деятельности, увеличение доли обрабатывающих производств.</p> <p>7. Внесение изменений в законодательство об ответственности собственников, в том числе и за комплексное развитие территории, на которой расположено производство.</p>	<p>1. Негативные тенденции в развитии промышленности, связанные с снижением инвестиционной и инновационной активности, вызванные влиянием мирового финансового кризиса.</p> <p>2. Устаревание технологий производства и снижение адаптивности производственных систем к потребностям рынка, консервация структуры промышленного производства с преобладанием выпуска продукции начальных стадий создания добавленной стоимости, обуславливающие снижение конкурентоспособности производимой продукции.</p> <p>3. Более высокие преимущества у конкурентов по цене и качеству (продукция машиностроительных предприятий, предприятий легкой промышленности).</p> <p>4. Ухудшение финансового положения предприятий обрабатывающих производств из-за роста цен на энергоносители.</p> <p>5. Повышение инвестиционных рисков.</p> <p>6. Рост тарифов на услуги ЖКХ, естественных монополий, налогов увеличивает расходы на основное производство.</p> <p>7. Высокая зависимость от деятельности ключевых предприятий (узкая отраслевая структура промышленности с преобладанием машиностроения и выпадающей «нефтедобычей»).</p> <p>8. Зависимость от государственного заказа на продукцию ВПК (АО «МК «Витязь»); зависимость от стоимости нефти на внешнем рынке, так как предприятия нефтедобычи снижают активность по приобретению продукции машиностроительных предприятий.</p> <p>9. Реорганизации и смена собственников, которые находятся в столичных городах, потеря статуса самостоятельного предприятия при решении стратегических вопросов развития и не заинтересованность в развитии территории.</p>
--	--

### Анализ развития сельского и лесного хозяйства

<b>(S) Преимущества (сильные стороны)</b>	<b>(W) Недостатки (слабые стороны)</b>
<p>1. Увеличение объемов производимой сельскохозяйственной продукции.</p> <p>2. Участие сельскохозяйственных товаропроизводителей в реализуемых федеральных и республиканских программах развития АПК (программа «Поддержка начинающих фермеров в Республике Башкортостан»; программа «Развитие семейных животноводческих ферм на базе крестьянских (фермерских) хозяйств Республики Башкортостан»; программа «Развитие семейных молочных животноводческих ферм на базе крестьянских (фермерских) хозяйств»).</p> <p>3. Наличие передовых стабильно работающих сельскохозяйственных предприятий</p> <p>4. Вовлечение в сельскохозяйственное производство и реализацию сельскохозяйственной продукции личных подсобных хозяйств населения – на их долю приходится порядка 63,0% всего сельскохозяйственного производства.</p> <p>5. Рост заработной платы в сельском хозяйстве.</p>	<p>1. Недостаточная материально-техническая база АПК муниципального района, высокий износ животноводческого оборудования, переработки и хранения.</p> <p>2. Старение сельскохозяйственной техники, высокая стоимость на нее; использование устаревших технологий и недостаточное применение передовых технологий.</p> <p>3. Недостаточная освоенность земель сельскохозяйственного назначения.</p> <p>4. Высокий уровень зависимости растениеводства от погодных условий, засоренность полей, недостаточное обновление сортовых семян.</p> <p>5. Недостаточность квалифицированных кадров.</p> <p>6. Невысокая инвестиционная привлекательность сельскохозяйственных предприятий.</p> <p>7. Не все хозяйства занимаются обновлением и увеличением поголовья племенного скота.</p> <p>8. Отсутствие крупных современных предприятий, перерабатывающих сельскохозяйственную продукцию на территории района.</p> <p>9. Отсутствие крупных лесозаготовителей и производств по глубокой переработке продукции лесной отрасли.</p> <p>10. Объем спелой и перестойной древесины превышает 74,6%. Освоение расчетной лесосеки составляет порядка 5,4%, в том числе по твердолиственному хозяйству – 2,7%, по мягколиственному хозяйству – 4,2% и 100,0% по хвойному хозяйству.</p>
<b>(O) Возможности</b>	<b>(T) Угрозы</b>
<p>1. Вовлечение в оборот неиспользуемых сельскохозяйственных угодий.</p> <p>2. Реструктуризация сельского хозяйства, развитие переработки сельскохозяйственной продукции; развития лесоперерабатывающих производств, внедрения технологий глубокой переработки древесины.</p> <p>3. Развитие сельскохозяйственного производства, в том числе и за счет увеличения объемов государственной поддержки на ГСМ,</p>	<p>1. Снижение показателей деятельности хозяйствующих субъектов, прежде всего АПК, вследствие неэффективного использования земельных ресурсов.</p> <p>2. Сокращение численности занятых в сельском хозяйстве за счет интенсификации производства.</p> <p>3. Высокая степень конкуренции продукции на потребительском рынке.</p> <p>4. Усиление диспаритета цен на сельскохозяйственную продукцию.</p>

<p>приобретение племенного скота, элитных семян, минеральных удобрений, поддержке кадрового потенциала на селе (строительство, либо субсидирование приобретения жилья специалистам).</p> <p>4. Модернизация сельскохозяйственного производства.</p> <p>5. Принятие мер по стимулированию заработной платы молодых специалистов АПК.</p> <p>6. Стимулирование привлечения инвестиций в заготовку и переработку древесины, в том числе и за счет строительства лесовозных дорог и приобретения оборудования для глубокой переработки на льготных условиях.</p>	<p>5. Зависимость сельскохозяйственного производства от природных факторов.</p> <p>6. Увеличение цен на энергоносители, ГСМ, сельскохозяйственную технику повлияют на объемы сельскохозяйственного производства.</p> <p>7. Ограничение инвестиционных проектов за счет отсутствия залогового обеспечения, высокая кредитная нагрузка, наличие просроченной задолженности по ранее выданным кредитным договорам.</p>
--	---

#### Анализ инвестиционного развития

<b>(S) Преимущества (сильные стороны)</b>	<b>(W) Недостатки (слабые стороны)</b>
<p>1. Развитая нормативно-правовая база, направленная на привлечение инвестиций в экономику муниципального района.</p> <p>2. Наличие инвестиционных проектов, включенных в перечень приоритетных проектов Республики Башкортостан.</p> <p>3. Развитая социальная инфраструктура.</p> <p>4. Растущие темпы жилищного строительства.</p> <p>5. Наличие стабильно развивающихся предприятий промышленности, ориентированных на расширение производства.</p> <p>6. Наличие свободных производственных площадей и технологических мощностей для создания новых производств.</p> <p>7. Участие в федеральных и республиканских программах по строительству коммуни-каций.</p> <p>8. Подготовка инвестиционных площадок для комплексной малоэтажной застройки и застройки под многоквартирные дома.</p> <p>9. Компактность городской застройки и возможности для строительства жилья, как в городе, так и в близлежащих населенных пунктах.</p> <p>10. Подготовка общественного мнения о муниципальном районе, как об одном из перспективных районов республики, создание положительного имиджа района.</p>	<p>1. Ориентация инвестиционной деятельности преимущественно на производственную сферу действующих предприятий.</p> <p>2. Недостаточно инвестиционных проектов, предусматривающих организацию новых производств, в том числе инновационных.</p> <p>3. Недостаточный уровень развития строительного комплекса, сдерживающего социально-экономическое развитие муниципального района.</p> <p>4. Отсутствие крупных строительных компаний и базы стройиндустрии.</p> <p>5. Практически все строительные материалы завозятся из-за пределов района.</p>
<b>(O) Возможности</b>	<b>(T) Угрозы</b>
<p>1. Увеличение объемов привлекаемых инвестиций на основе разработки приоритетов и стратегических направлений развития экономики и социальной сферы, формирования инвестиционно-</p>	<p>1. Низкий уровень инвестирования, в том числе в инновационные проекты, недостаточный для модернизации промышленного комплекса</p>

<p>привлекательного имиджа муниципального района, создания эффективной системы привлечения инвестиций, предусматривающей содействие разработке, согласованию и поиску инвесторов по стратегически важным проектам, совершенствования системы предоставления земельных участков для размещения объектов капитального строительства.</p> <p>2.Активизация инновационной деятельности за счет содействия в привлечении инновационно-ориентированных инвестиций, стимулирования инновационной активности хозяйствующих субъектов.</p> <p>3.Комплексное освоение новых территорий и развитие застроенных.</p> <p>4.Развитие строительного комплекса за счет сокращения сроков оформления правоустанавливающих документов на землю для застройки объектами капитального строительства, обеспечения территорий, подлежащих застройке ресурсами (вода, тепло, электричество, газ), внедрения ресурсосберегающих технологий при возведении объектов и др.</p> <p>5.Реализация мер государственной поддержки обеспечения жильем молодых семей и специалистов как основа для уменьшения оттока молодежи и специалистов в другие регионы страны.</p>	<p>2.Недостаточное количество реализуемых инновационных проектов.</p> <p>3.Отказ потенциальных инвесторов от принятых ранее решений по созданию, либо расширению действующих производств.</p>
--	---

#### **Анализ развития предпринимательской деятельности**

<b>(S) Преимущества (сильные стороны)</b>	<b>(W) Недостатки (слабые стороны)</b>
<p>1.Наличие развитого малого и среднего предпринимательства и благоприятные условия для его развития.</p> <p>2.Значительная доля оборота организаций малого и среднего бизнеса.</p> <p>3.Действующая муниципальная и республиканская Программы поддержки малого и среднего предпринимательства.</p>	<p>1.Низкий уровень активности (некомпетентность, отсутствие финансовой возможности) населения в создании малых предприятий.</p> <p>2. Узкая отраслевая структура предприятий малого бизнеса - преобладает торговля.</p> <p>3. Ограничен доступ к кредитным ресурсам (предоставление краткосрочных кредитов).</p> <p>4. Отсутствие в районе крупных инвестиционных проектов, реализуемых субъектами малого бизнеса.</p> <p>5. Недостаточный уровень развития объектов инфраструктуры поддержки малого предпринимательства.</p> <p>6.Недостаточный уровень развития малого и среднего предпринимательства в сельской местности.</p>
<b>(O) Возможности</b>	<b>(T) Угрозы</b>

<p>1. Развитие малого и среднего предпринимательства способно увеличить налоговые поступления в консолидированный бюджет района, создать рабочие места, обеспечить самозанятость населения.</p> <p>2. Повышение конкурентоспособности производимой продукции на внутреннем и внешнем относительно района рынках за счет внедрения новых высокотехнологичных, ресурсосберегающих производств.</p> <p>3. Реализация государственных программ по поддержке малого бизнеса увеличит возможности средних и малых предприятий привлечь средства для инвестиций в производство.</p> <p>4. Совершенствование предпринимательского климата на основе развития инфраструктуры поддержки малого и среднего предпринимательства, содействия развитию инновационного малого и среднего предпринимательства, реализации проектов по поддержке и начинающих предпринимателей.</p>	<p>1. Недостаточно сформированная законодательная база, регулирующая предпринимательскую деятельность.</p> <p>Принятие законодательных актов на российском и республиканском уровнях по увеличению налоговой нагрузки на бизнес, приведет к сокращению количества субъектов малого и среднего бизнеса.</p> <p>2. Нестабильность законодательной базы, регулирующей предпринимательскую деятельность.</p> <p>3. Недобросовестная конкуренция.</p> <p>4. Снижение возможностей бюджета муниципального района для поддержки малого и среднего бизнеса.</p> <p>5. Рост объемов «теневой» зарплаты, сокращение налогооблагаемой базы и недопоступления в бюджет. Более низкие зарплаты наемных работников в СМП, соответственно рост нагрузки на социальные выплаты из бюджета.</p>
--	--

#### **Анализ развития потребительского рынка**

<b>(S) Преимущества (сильные стороны)</b>	<b>(W) Недостатки (слабые стороны)</b>
<p>1. Увеличение потребительского спроса и ускорение развития оборота розничной торговли за счет роста платежеспособности населения.</p> <p>2. Емкий потребительский рынок.</p> <p>3. Наличие устойчивого платежеспособного спроса на потребление платных услуг, в том числе услуг ЖКХ.</p>	<p>1. Недостаточно высокий уровень обслуживания населения.</p> <p>2. Низкий уровень обеспечения населения, проживающего в частном секторе и отдаленных населенных пунктах услугами.</p>
<b>(O) Возможности</b>	<b>(T) Угрозы</b>
<p>1. Развитие туристской сферы.</p> <p>2. Развитие потребительского рынка на основе повышения конкурентоспособности местных товаропроизводителей.</p> <p>3. Повышение качества оказываемых услуг.</p>	<p>1. Обострение конкурентной борьбы, в том числе приход в район крупных торговых сетей, предлагающих товары и сопутствующие услуги по более низким, чем у субъектов малого бизнеса ценам.</p> <p>2. Распространение контрафактной продукции по демпинговым ценам.</p>

#### **Анализ состояния рекреационных ресурсов и развития туристской отрасли**

<b>(S) Преимущества (сильные стороны)</b>	<b>(W) Недостатки (слабые стороны)</b>
<p>1. Наличие рек, предназначенных для использования в целях рыболовного и рыболовно-спортивного туризма.</p> <p>2. Разработан Туристский паспорт муниципального района.</p> <p>3. На территории района действуют База отдыха «Ковчег» (Кузьминовский пруд), Дом отдыха «Семья» (д. Бердышла), База</p>	<p>1. Памятники воинской славы несут больше патриотическую и воспитательную функцию и не обладают туристской привлекательностью.</p> <p>2. В качестве культурно-развлекательных учреждений в сельских поселениях выступают библиотеки и дома культуры.</p>



отдыха «Кук-Караук» (д.Макарово), Центр отдыха и рыбалки на озере Тугар-Салган, База отдыха ИП А.В.Турчина (х.Подлесное).	3. В районе не зарегистрированы туристские предприятия. 4.Неразвитая сеть гостиничных услуг, общественного питания, развлекательных услуг.
<b>(О) Возможности</b>	<b>(Т) Угрозы</b>
<p>1.Все муниципальные образования района имеют регулярное автобусное сообщение с районным центром.</p> <p>2.Развитие туризма, благоустройство рекреационных зон.</p> <p>3.Возможность развития сувенирной продукции, буклеты, открытки, баннеры, плакаты - размещение информации о районе, достопримечательностях на продукции предприятий.</p>	<p>1. Низкий уровень развития туристской инфраструктуры.</p> <p>2. Отсутствие средств размещения туристов и комфортных транспортных условий, в том числе состояния дорог и дорожной инфраструктуры.</p> <p>3. Отсутствие современной инфраструктуры, количество и качество объектов экскурсионного показа не обеспечивают активного роста туристского потока.</p> <p>4.Отсутствие государственной поддержки туризма, и как следствие отсутствие инвестиций в туризм, отсутствие новых рабочих мест.</p>

#### Анализ консолидированного бюджета муниципального района

<b>(S) Преимущества (сильные стороны)</b>	<b>(W) Недостатки (слабые стороны)</b>
<p>1.Выполнение в полном объеме бюджетом муниципального района социальных обязательств.</p> <p>2.Социальная направленность расходов бюджета – на финансирование образования, культуры и спорта, социальную политику направляется более 70,0%.</p> <p>3.Проведение мероприятий по оптимизации сети, штатов и расходов муниципальных учреждений.</p> <p>4.Проведение работы по внедрению системы расходования бюджетных средств, ориентированных на конечный результат, и соблюдение режима экономии в расходовании средств соответствующих бюджетов.</p> <p>5.При увеличении объемов жилищного строительства увеличивается количество объектов налогообложения налогом на имущество, следовательно, увеличение собственных доходов.</p>	<p>1. Основным бюджетообразующим налогом продолжает оставаться налог на доходы физических лиц.</p> <p>2.Высокая доля межбюджетных трансфертов в структуре бюджета.</p> <p>3. Перераспределение финансовых ресурсов не в пользу бюджета муниципального района, зависимость от финансовой помощи из бюджета Республики Башкортостан.</p> <p>4.Зависимость доходной части бюджета от деятельности предприятий, вертикально интегрированных в структуры, расположенные за пределами региона.</p> <p>5.Возникновение дополнительной нагрузки вследствие администрирования расходов по передаваемым полномочиям от одного уровня бюджета другому.</p> <p>6.Возможность появления кредиторской задолженности по принятым бюджетным обязательствам.</p> <p>7.Наличие задолженности в бюджеты всех уровней, в том числе в бюджет муниципального района.</p> <p>8.Ограниченные ресурсы бюджета на развитие объектов городского хозяйства.</p>
<b>(О) Возможности</b>	<b>(Т) Угрозы</b>

<p>1.Расширение налогооблагаемой базы за счет создания новых производств и модернизации действующих, расширения инвестиционной привлекательности, улучшения хозяйственного климата в городе, диверсификации экономики.</p> <p>2.Повышение эффективности использования муниципальных финансов на основе: обеспечения роста бюджетных доходов в темпах, опережающих темпы инфляции; совершенствования структуры доходной части бюджета посредством роста доли собственных доходов, сокращения размеров дефицита бюджета; совершенствования функциональной и экономической структуры расходной части бюджета.</p> <p>3.Ужесточение контроля по сбору налогов и адресная работа с неплательщиками.</p> <p>4.Принятие мер по стимулированию сокращения неэффективных бюджетных расходов.</p>	<p>1.Снижение доли собственных доходов в общем объеме доходов связи с падением доходов населения при ухудшении финансового состояния машиностроительных предприятий.</p> <p>2.Рост теневой экономики, обуславливающий снижение налоговых поступлений от малого и среднего бизнеса в бюджет муниципального района.</p> <p>3.Снижение перечислений от вышестоящих бюджетов в связи с ухудшением финансово-экономической ситуации в мире и в стране;</p> <p>4.Ликвидация и реорганизация, предприятий и организаций (в филиалы и структурные подразделения), что ведет к сокращению налогооблагаемой базы, в частности по НДС.</p> <p>5.Риск невозможности выполнять бюджетные обязательства в соответствии с возложенными полномочиями.</p>
---	---

#### **Анализ дорожно-транспортной инфраструктуры**

<b>(S) Преимущества (сильные стороны)</b>	<b>(W) Недостатки (слабые стороны)</b>
<p>1.Развитие дорожно-транспортной инфраструктуры, в том числе за счет строительства автодороги Стерлитамак – Белорецк – Магнитогорск.</p> <p>2.Населенные пункты Ишимбайского района связаны автомобильным сообщением с районным центром и соседними городами Стерлитамак и Салават.</p>	<p>1. Недостаточно средств для ремонта дорог, строительства новых автодорог и мостов.</p> <p>2.Появление «нелегальных» перевозчиков, действующих без заключения Договора на перевозку пассажиров.</p>
<b>(O) Возможности</b>	<b>(T) Угрозы</b>
<p>1.Выделение средств для строительства автодорог, связывающих все населенные пункты с административным центром.</p> <p>2.Обустройство транспортной инфраструктуры с использованием ресурсов малого бизнеса.</p>	<p>1. Рост ДТП, связанный с ненадлежащим состоянием дорожного полотна.</p> <p>2. Сокращение регулярного автобусного сообщения с отдаленными населенными пунктами.</p> <p>3. Дальнейшее разрушение дорожного полотна.</p>

#### **Анализ развития информационных ресурсов и связи**

<b>(S) Преимущества (сильные стороны)</b>	<b>(W) Недостатки (слабые стороны)</b>
<p>1. Развитая стационарная телефонная сеть.</p> <p>2.Присутствие и развитие операторов сотовой связи - МТС, Билайн, Мегафон, Сотел, Смартс и т.д.</p> <p>3. Развитие современных телекоммуникационных услуг.</p>	<p>1. Сокращение использования стационарной телефонной связи.</p> <p>2. Сокращение отделений почтовой связи.</p>
<b>(O) Возможности</b>	<b>(T) Угрозы</b>

1. Развитие современных телекоммуникационных услуг в сельских населенных пунктах.	1. Развитие рынка современных телекоммуникационных услуг, не попадающих под государственное тарифное регулирование.
---	---

**Анализ состояния жилищно-коммунального хозяйства, жилищного строительства**

<b>(S) Преимущества (сильные стороны)</b>	<b>(W) Недостатки (слабые стороны)</b>
<p>1.Наличие муниципальных программ в области ЖКХ, жилищного строительства.</p> <p>2.Проведение замен и ремонтов тепловых сетей, уличной водопроводной и канализационной сети.</p> <p>3.Высокий уровень жилищного строительства в районе. Ежегодное увеличение числа семей, улучшивших свои жилищные условия.</p> <p>4.Общий рост показателей обеспеченности населения жильем.</p> <p>5.Значительная доля расходов на содержание объектов ЖКХ в структуре консолидированного бюджета муниципального района.</p> <p>6.Имеются резервы отпуска электрической, тепловой энергии, газа и воды для организации новых производств и существует возможность подключения к сетям инженерных коммуникаций.</p> <p>7.Участие в федеральной программе реформирования ЖКХ – проведение капитального ремонта жилых домов, переселение из ветхого и аварийного жилья.</p>	<p>1. Высокие тарифы на тепловую энергию.</p> <p>2. Изношенность объектов жилищно-коммунального хозяйства. Потери тепловой и электрической энергии в сетях и на объектах, потери воды.</p> <p>3.Требуется модернизация и капитальный ремонт водопроводных сетей сельских поселений.</p> <p>4.Низкая эффективность функционирования жилищного хозяйства, инженерного обеспечения, связанные с высоким уровнем износа основных производственных фондов.</p> <p>5.Недостаточная обеспеченность земельных участков под жилищное строительство инженерной инфраструктурой.</p> <p>6.Наличие многоквартирных жилых домов в г.Ишимбай, требующих полного или выборочного капитального ремонта;</p> <p>7.Отсутствие в отдельных населенных пунктах сельских поселений централизованного водоснабжения, газоснабжения.</p> <p>8. Необеспеченность населенных пунктов уличным освещением.</p>
<b>(O) Возможности</b>	<b>(T) Угрозы</b>

<p>1. Развитие жилищно-коммунального хозяйства на основе реформирования системы ЖКХ и привлечения финансовых ресурсов из Фонда содействия реформированию ЖКХ и иных источников. Участие в отраслевых, федеральных и республиканских программах, связанных с реформированием ЖКХ.</p> <p>2. Внедрение инновационных продуктов и технологий; реализации государственно-частных и муниципально-частных инвестиционных проектов.</p> <p>3. Использование энергосберегающих технологий в сфере ЖКХ.</p> <p>4. Повышение энергоэффективности и энергосбережения за счет повышения эффективности использования потенциала энергосбережения.</p> <p>5. Развитие инфраструктуры за счет включения в тарифы инвестиционной составляющей.</p>	<p>1. Рост вероятности сбоев в работе структурных элементов системы жилищно-коммунального хозяйства, определяющийся высоким уровнем износа основных фондов в сфере ЖКХ, недостаточным объемом бюджетного и отсутствием частного инвестирования развития ЖКХ; увеличением дефицита квалифицированного технического персонала.</p> <p>2. Низкий уровень инвестиций в жилищно-коммунальной сфере.</p> <p>3. Снижение уровня платежной дисциплины граждан по оплате жилищно-коммунальных услуг.</p> <p>4. Ухудшение работы систем жизнеобеспечения жилищно-коммунального хозяйства в результате недостатка финансовых ресурсов на модернизацию, обновление и капитальный ремонт основных фондов.</p> <p>5. Риск аварий в связи с износом оборудования и инженерной инфраструктуры.</p> <p>6. Рост тарифов естественных монополий, несовершенство тарифного регулирования деятельности естественных монополий.</p>
--	---

#### Анализ состояния окружающей среды

<b>(S) Преимущества (сильные стороны)</b>	<b>(W) Недостатки (слабые стороны)</b>
<p>1. Обеспечивается контроль за состоянием окружающей среды.</p> <p>2. ООО «Эко-Сити» введен в эксплуатацию инновационный современный комплекс по сортировке и переработке отходов ТКО мощностью 200,0 тыс. тонн в год.</p>	<p>1. Отсутствие автоматизированных систем контроля за выбросами загрязняющих веществ в атмосферу.</p> <p>2. Ухудшение санитарного состояния города, появление стихийных несанкционированных свалок.</p> <p>3. Недостаточное озеленение населенных пунктов.</p> <p>4. Недостаток средств на природоохранные мероприятия и замену устаревшего оборудования.</p>
<b>(O) Возможности</b>	<b>(T) Угрозы</b>
<p>1. Увеличение бюджетных ассигнований на охрану окружающей среды.</p> <p>2. Эффективное использование потенциала вторичного сырья.</p> <p>3. Рациональное использование природных ресурсов.</p> <p>4. Привлечение инвестиций в природоохранную деятельность, усиление экологического контроля за деятельностью хозяйствующих субъектов и др.</p> <p>5. Принятие мер, стимулирующих хозяйствующие субъекты вкладывать средства в возобновление минерально-сырьевой базы.</p>	<p>1. Увеличение уровня вредного воздействия на окружающую среду при вводе новых промышленных предприятий.</p> <p>2. Загрязнение поверхностных вод.</p> <p>3. Отсутствие достаточных средств у предприятий негативно повлияет на экологическую безопасность, появляются угрозы техногенного характера.</p> <p>4. Размещение объектов, загрязняющих атмосферу, и отсутствие ответственности СМП за хозяйственную деятельность.</p>

### Анализ состояния системы общественного порядка

<b>(S) Преимущества (сильные стороны)</b>	<b>(W) Недостатки (слабые стороны)</b>
<p>1. Стабильное снижение криминогенной напряженности, снижение количества зарегистрированных преступлений.</p> <p>2. Проведение мероприятий, направленных на пропаганду трезвого образа жизни.</p> <p>3. Развитие добровольных народных дружин.</p> <p>4. Реализация комплекса муниципальных программ профилактики правонарушений.</p>	<p>1. Высокая доля в структуре правонарушений разбоев, грабежей и умышленного причинения тяжелого вреда здоровью (бытовая и уличная преступность).</p> <p>2. Недостаток участковых уполномоченных.</p> <p>3. Алкоголизация населения, рост ДТП в алкогольном опьянении, в том числе со смертельным исходом.</p> <p>4. Пожары в жилых домах и хозяйственных постройках.</p>
<b>(O) Возможности</b>	<b>(T) Угрозы</b>
<p>1. Обеспечение спасательных служб и пожарных частей соответствующим оборудованием и достаточным финансированием.</p> <p>2. Усиление ответственности юридических лиц и граждан за неисполнение предписаний контролирующих органов, в том числе и пожарного надзора.</p>	<p>1. Сокращение расходов на содержание ГИБДД, ДПС, участковых повлияет на увеличение количества дорожно-транспортных нарушений; преступлений, совершаемых в алкогольном опьянении.</p> <p>2. Реорганизация правоохранительной системы (значительное сокращение штатного состава).</p> <p>3. Рост наркотизации в молодежной среде по причине их невостребованности на рынке труда.</p>

### Анализ территориального развития

<b>(S) Преимущества (сильные стороны)</b>	<b>(W) Недостатки (слабые стороны)</b>
<p>1. Развитие отдаленных населенных пунктов, в том числе и за счет участия в РАИП по строительству инженерных коммуникаций и объектов социальной сферы.</p> <p>2. В сельских поселениях имеется возможность развитие туризма, что может повлиять на развитие придорожного сервиса, и как следствие создание новых рабочих мест.</p>	<p>1. Экономические диспропорции в уровне развития сельских поселений муниципального района Ишимбайский район;</p> <p>2. Отсутствие межмуниципального взаимодействия (отсутствие совместных предприятий).</p>
<b>(O) Возможности</b>	<b>(T) Угрозы</b>
<p>1. Стимулирования различных форм кооперационных взаимодействий на межмуниципальном, межрегиональном уровне.</p> <p>2. Развитие логистики расширяет возможности для выхода промышленности и малых предприятий на рынки других муниципальных районов и регионов.</p> <p>3. Развитие межмуниципального сотрудничества за счет активизации деятельности ОМСУ в области межмуниципального сотрудничества, создания совместных предприятий, организаций, повышения занятости населения, создания дополнительных источников доходов местных бюджетов и проведения форумов, конференций, круглых</p>	<p>1. Усиление разобщенности между муниципальными образованиями вследствие усиления вертикальной и горизонтальной конкуренции, что может привести к принятию ошибочных управленческих решений.</p>

столов в рамках межмуниципального сотрудничества по ряду актуальных социально-экономических, культурных, экологических проблем и др.

### Анализ действующей системы управления

<b>(S) Преимущества (сильные стороны)</b>	<b>(W) Недостатки (слабые стороны)</b>
<p>1. Ориентация деятельности органов местного самоуправления муниципального района на развитие района.</p> <p>2. Рост показателей эффективности деятельности органов местного самоуправления.</p> <p>3. Наличие широкого спектра муниципальных программ развития.</p> <p>4. Разработаны и утверждены:</p> <p>Перечень муниципальных услуг, предоставляемых органами местного самоуправления;</p> <p>Перечень услуг, которые являются необходимыми и обязательными для предоставления муниципальных услуг;</p> <p>Перечень гарантированных бесплатных для потребителя муниципальных услуг, оказываемых муниципальными учреждениями, в которых размещается муниципальное задание (заказ).</p> <p>Определен Порядок формирования и направления межведомственных запросов с использованием электронного документооборота.</p> <p>5. Сформировано 15 реестров муниципальных образований.</p>	<p>1. Структура действующих муниципальных программ не всегда имеет проблемно-целевое назначение, в большей части не соответствует требованиям, предъявляемым к программно-целевому планированию.</p> <p>2. Не внедрен механизм проведения «ранней» оценки регулирующего воздействия по проектам нормативных правовых актов, затрагивающих интересы предпринимательской и инвестиционной деятельности.</p> <p>3. Недостаточно высокий уровень результативности бюджетирования муниципальных предприятий.</p>
<b>(O) Возможности</b>	<b>(T) Угрозы</b>
<p>1. Реорганизация деятельности и структуры органов местного самоуправления с ориентацией на комплексное Стратегическое развитие.</p> <p>2. Реализация мероприятий повышения показателей эффективности деятельности органов местного самоуправления.</p> <p>3. Оптимизация административных процедур путем разработки и утверждения административных регламентов.</p> <p>4. Повышение эффективности использования муниципальной собственности на основе максимизации доходов от передачи в пользование юридическим и физическим лицам объектов муниципальной собственности, а также земельных участков, развития оптимальных для муниципального района форм</p>	<p>1. Недостаточность бюджетного финансирования деятельности органов местного самоуправления сельских поселений.</p> <p>2. Административные барьеры при решении вопросов хозяйствующими субъектами.</p> <p>3. Невозможность получения государственных и муниципальных услуг в связи со сложностью административных процедур.</p> <p>4. Ухудшение финансового состояния муниципальных предприятий.</p> <p>5. Сокращение доходов от использования муниципальной собственности в собственных доходах муниципального района.</p>

## 9. Стартовые условия социально-экономического развития муниципального района Ишимбайский район

В зависимости от сочетания сил, слабостей, возможностей и угроз можно оценить общее состояние и определить направления развития муниципального района Ишимбайский район. Общее состояние и перспективные направления развития муниципального района Ишимбайский район приведены в матрице по итогам SWOT-анализа в таблице 51.

Таблица 51

### Стратегическая матрица развития муниципального района Ишимбайский район

Преобладают сильные стороны (S) и возможности (O)	Преобладают слабые стороны (W) и угрозы (T)
<b>Социальная сфера</b>	
1. Федеральные, республиканские и муниципальные программы, способствующие развитию образования, здравоохранения, физической культуры и спорта, поддержки молодежи.	1. Падение привлекательности муниципального района Ишимбайский район за счет отставания в развитии от крупных городов – Стерлитамак и Салават по уровню доходов, покупательской способности, развитию культуры.
2. Высокий уровень обеспеченности учреждениями социальной сферы.	2. Проблема обеспеченности учреждений здравоохранения, образования специалистами.
3. Наличие условий для развития образования, здравоохранения, культур и спорта.	3. Снижение качества образования в школах, учебных заведениях профессионального образования приведет к оттоку наиболее грамотных, эрудированных молодых людей на обучение в другие регионы.
4. Наличие полного цикла профессионального образования (школы, профессиональные училища, колледж, филиал УГАТУ) по подготовке рабочих и инженерных специальностей.	4. Ухудшение работы систем жизнеобеспечения жилищно-коммунального хозяйства в результате недостатка финансовых ресурсов на модернизацию, обновление и капитальный ремонт основных фондов.
5. Наличие сформированной инженерной инфраструктуры, обеспечивающей потребности муниципального района.	5. Ограниченность бюджетных ресурсов для реализации инфраструктурных проектов муниципального района.
6. Участие в отраслевых, федеральных и республиканских программах, связанных с реформированием ЖКХ – капитальный ремонт многоквартирных жилых домов, переселение из ветхого и аварийного жилья, замена лифтов.	6. Усиление разрыва в собственных доходах между сельскими поселениями, в которых расположены эффективно работающие предприятия и предприниматели и сельскими поселениями, в которых отсутствуют субъекты экономики.
7. Развития дорожная сеть, наличие пассажирского транспорта, транспортная доступность практически всех населенных пунктов муниципального района.	7. Снижение поступлений НДФЛ в бюджеты муниципалитетов за счет проводимой реорганизации предприятий, расположенных на территории и интегрированных в структуры, расположенные за пределами региона - увеличивается вероятность неисполнения обязательств бюджета по финансированию социальных расходов.
8. Строительство инженерных коммуникаций в местах индивидуальной	8. Сложности в трудоустройстве молодежи.

застройки.	
9.Открытая политика органов местного самоуправления в обсуждении вопросов жизнедеятельности муниципального района.	9.Отток трудовых ресурсов за пределы муниципального района.
10.Доступность государственных и муниципальных услуг на базе Ишимбайского филиала РГАУ МФЦ.	
<b>Экономическая сфера</b>	
1.Климатическая среда района благоприятна для развития сельского хозяйства.	1.Высокий износ техники и оборудования ограничивает возможность повышения рентабельности сельскохозяйственного производства, производства качественной и конкурентоспособной продукции, влечет удорожание продукции.
2.Выгодное географическое положение, близость к крупным промышленным центрам городам Стерлитамак и Салават, и высокая транспортная доступность способствуют привлечению инвестиций в экономику муниципального района.	2.Недостаточный уровень использования современных технологий препятствует наращиванию конкурентных преимуществ и инвестиционной привлекательности для стратегических инвесторов.
3.Многоотраслевая экономика, с преобладающей долей промышленности, в первую очередь предприятия машиностроительного комплекса.	3.Высокая степень износа оборудования в промышленности, недостаточные темпы его обновления.
4.Наличие стабильно работающих крупных и средних предприятий в промышленности.	4.Зависимость социально-экономического развития муниципального района от эффективной деятельности АО «Машиностроительная компания «Витязь», АО «Инман», ООО «Идель Нефтемаш».
5.Наличие свободных территорий, инвестиционных площадок, природных ресурсов создают условия для организации новых производств, что в свою очередь позволит снизить уровень безработицы и повысить доходы населения.	5.Зависимость крупных промышленных предприятий от решений собственников, находящихся за пределами муниципалитета.
6.Высокий уровень занятости населения, с низким уровнем регистрируемой безработицы.	6.Трудности привлечения долгосрочных банковских кредитов для реализации инвестиционных проектов.
7.Возможность взаимодействия субъектов малого и среднего бизнеса с крупными предприятиями.	7.Ограниченные возможности развития малого предпринимательства, определяемые высокой налоговой нагрузкой, тарифами субъектов естественных монополий, низкой платежеспособностью населения, доступу к кредитным ресурсам.
8.Финансовая поддержка субъектов малого бизнеса (Старт-ап, лизинговые платежи).	8.Наличие административных барьеров при оформлении разрешительной документации на строительство.
9.Привлекательность рынка недвижимости для внешних инвесторов, достаточно высокие темпы ввода жилья.	



**Целевые показатели Стратегии социально-экономического развития муниципального района Ишимбайский район  
Республики Башкортостан на период до 2030 года**

		2012 год	2013 год	2014 год	2015 год	2016 год	2017 год	2018 год	2019 год	2020 год	2021 год
1. Продукция сельского хозяйства во всех категориях хозяйств, оборот розничной торговли, объем отгруженных товаров собственного производства, выполненных работ и услуг собственными силами по чистому виду экономической деятельности "Промышленное производство" в расчете на душу населения	тыс. рублей на чел.	172,3	217,2	250,3	271,5	299,3	298,1	313,6	335,0	357,2	375,2
		2022 год	2023 год	2024 год	2025 год	2026 год	2027 год	2028 год	2029 год	2030 год	2030 г. в % к 2017 г.
	тыс. рублей на чел.	394,5	417,3	441,0	466,7	493,0	520,4	550,0	582,2	619,7	207,9
2. Инвестиции в основной капитал на душу населения		2012 год	2013 год	2014 год	2015 год	2016 год	2017 год	2018 год	2019 год	2020 год	2021 год
	тыс. руб.	10,2	8,7	7,4	14,9	10,7	9,8	10,8	11,7	12,6	13,4
		2022 год	2023 год	2024 год	2025 год	2026 год	2027 год	2028 год	2029 год	2030 год	2030 г. в % к 2017 г.
	тыс. руб.	14,4	15,2	16,1	17,0	18,0	18,8	19,8	20,8	21,7	221,4
3. Коэффициент миграционного прироста населения в трудоспособном		2012 год	2013 год	2014 год	2015 год	2016 год	2017 год	2018 год	2019 год	2020 год	2021 год
	на 10 тыс. чел.	-21	-42	-42	-66	-69	-57	-43	-36	-28	-22
		2022 год	2023 год	2024 год	2025 год	2026 год	2027 год	2028 год	2029 год	2030 год	2030 г. в % к 2017 г.

возрасте	на 10 тыс. чел.	-13	-12	-3	-1	4	5	18	19	24	
4. Доля занятых в экономике (среднегодовая) от общей численности населения		<b>2012 год</b>	<b>2013 год</b>	<b>2014 год</b>	<b>2015 год</b>	<b>2016 год</b>	<b>2017 год</b>	<b>2018 год</b>	<b>2019 год</b>	<b>2020 год</b>	<b>2021 год</b>
	%	40,32	40,53	40,25	39,86	39,91	40,08	40,48	40,72	41,06	41,25
		<b>2022 год</b>	<b>2023 год</b>	<b>2024 год</b>	<b>2025 год</b>	<b>2026 год</b>	<b>2027 год</b>	<b>2028 год</b>	<b>2029 год</b>	<b>2030 год</b>	<b>2030 г. в % к 2017 г.</b>
	%	41,69	42,12	42,40	42,80	42,98	43,18	43,48	43,77	44,18	
<b>1. Человеческий капитал</b>											
1.1.Смертность от всех причин		<b>2012 год</b>	<b>2013 год</b>	<b>2014 год</b>	<b>2015 год</b>	<b>2016 год</b>	<b>2017 год</b>	<b>2018 год</b>	<b>2019 год</b>	<b>2020 год</b>	<b>2021 год</b>
	на 1000 чел.	15,8	15,3	15,2	15,4	15,0	14,7	14,14	13,81	13,48	13,10
		<b>2022 год</b>	<b>2023 год</b>	<b>2024 год</b>	<b>2025 год</b>	<b>2026 год</b>	<b>2027 год</b>	<b>2028 год</b>	<b>2029 год</b>	<b>2030 год</b>	<b>2030 г. в % к 2017 г.</b>
	на 1000 чел.	12,73	12,36	11,97	11,59	11,19	10,79	10,39	10,0	9,61	65,4
1.2.Смертность населения трудоспособном возрасте		<b>2012 год</b>	<b>2013 год</b>	<b>2014 год</b>	<b>2015 год</b>	<b>2016 год</b>	<b>2017 год</b>	<b>2018 год</b>	<b>2019 год</b>	<b>2020 год</b>	<b>2021 год</b>
	на 100 тыс. чел.	858,3	830,5	876,1	769,9	710,9	710,5	709,4	708,1	706,8	705,5
		<b>2022 год</b>	<b>2023 год</b>	<b>2024 год</b>	<b>2025 год</b>	<b>2026 год</b>	<b>2027 год</b>	<b>2028 год</b>	<b>2029 год</b>	<b>2030 год</b>	<b>2030 г. в % к 2017 г.</b>
	на 100 тыс. чел.	704,8	702,9	701,6	700,3	698,9	697,6	696,3	695,0	693,7	97,6
1.3.Смертность от болезней системы кровообращения		<b>2012 год</b>	<b>2013 год</b>	<b>2014 год</b>	<b>2015 год</b>	<b>2016 год</b>	<b>2017 год</b>	<b>2018 год</b>	<b>2019 год</b>	<b>2020 год</b>	<b>2021 год</b>
	на 100 тыс. чел.	650,6	580,5	508,2	592,3	537,7	613,8	601,1	584,6	562,2	537,9
		<b>2022 год</b>	<b>2023 год</b>	<b>2024 год</b>	<b>2025 год</b>	<b>2026 год</b>	<b>2027 год</b>	<b>2028 год</b>	<b>2029 год</b>	<b>2030 год</b>	<b>2030 г. в % к 2017 г.</b>
	на 100 тыс. чел.	513,8	489,7	465,2	454,5	446,3	438,2	430,2	424,4	419,9	68,4
1.4.Смертность от новообразований, в том числе злокачественных		<b>2012 год</b>	<b>2013 год</b>	<b>2014 год</b>	<b>2015 год</b>	<b>2016 год</b>	<b>2017 год</b>	<b>2018 год</b>	<b>2019 год</b>	<b>2020 год</b>	<b>2021 год</b>
	на 100 тыс. чел.	148,9	154,8	172,4	166,8	178,5	183,6	179,3	176,1	172,8	169,0
		<b>2022 год</b>	<b>2023 год</b>	<b>2024 год</b>	<b>2025 год</b>	<b>2026 год</b>	<b>2027 год</b>	<b>2028 год</b>	<b>2029 год</b>	<b>2030 год</b>	<b>2030 г. в % к 2017 г.</b>
	на 100 тыс. чел.	165,1	161,3	157,4	153,4	150,3	146,1	143,0	140,0	137,0	74,6
1.5.Младенческая смертность		<b>2012 год</b>	<b>2013 год</b>	<b>2014 год</b>	<b>2015 год</b>	<b>2016 год</b>	<b>2017 год</b>	<b>2018 год</b>	<b>2019 год</b>	<b>2020 год</b>	<b>2021 год</b>
	на 1000 родившихся живыми	14,3	8,2	6,9	2,6	7,6	4,1	3,8	3,8	3,7	3,7
		<b>2022 год</b>	<b>2023 год</b>	<b>2024 год</b>	<b>2025 год</b>	<b>2026 год</b>	<b>2027 год</b>	<b>2028 год</b>	<b>2029 год</b>	<b>2030 год</b>	<b>2030 г. в % к 2017 г.</b>

	на 1000 родившихся живыми	3,7	3,6	2,7	2,7	2,7	2,6	2,6	2,6	2,6	63,1
1.6.Смертность от дорожно-транспортных происшествий		<b>2012 год</b>	<b>2013 год</b>	<b>2014 год</b>	<b>2015 год</b>	<b>2016 год</b>	<b>2017 год</b>	<b>2018 год</b>	<b>2019 год</b>	<b>2020 год</b>	<b>2021 год</b>
	на 100 тыс. чел.	25,4	23,2	16,7	15,7	6,8	9,1	6,9	6,9	6,9	6,9
		<b>2022 год</b>	<b>2023 год</b>	<b>2024 год</b>	<b>2025 год</b>	<b>2026 год</b>	<b>2027 год</b>	<b>2028 год</b>	<b>2029 год</b>	<b>2030 год</b>	<b>2030 г. в % к 2017 г.</b>
	на 100 тыс. чел.	6,9	6,9	5,7	5,7	5,6	5,6	5,6	5,6	5,5	60,6
1.7.Доля граждан, приверженных здоровому образу жизни		<b>2012 год</b>	<b>2013 год</b>	<b>2014 год</b>	<b>2015 год</b>	<b>2016 год</b>	<b>2017 год</b>	<b>2018 год</b>	<b>2019 год</b>	<b>2020 год</b>	<b>2021 год</b>
	%					11,8	12,4	13,5	15,0	16,5	18,0
		<b>2022 год</b>	<b>2023 год</b>	<b>2024 год</b>	<b>2025 год</b>	<b>2026 год</b>	<b>2027 год</b>	<b>2028 год</b>	<b>2029 год</b>	<b>2030 год</b>	<b>2030 г. в % к 2017 г.</b>
	%	20,0	25,0	30,0	35,0	40,0	45,0	50,0	55,0	60,0	
1.8.Коэффициент естественного прироста		<b>2012 год</b>	<b>2013 год</b>	<b>2014 год</b>	<b>2015 год</b>	<b>2016 год</b>	<b>2017 год</b>	<b>2018 год</b>	<b>2019 год</b>	<b>2020 год</b>	<b>2021 год</b>
	на 1000 чел. населения	-2,78	-1,85	-2,25	-2,21	-3,31	-3,46	-2,15	-1,61	-1,15	-0,69
		<b>2022 год</b>	<b>2023 год</b>	<b>2024 год</b>	<b>2025 год</b>	<b>2026 год</b>	<b>2027 год</b>	<b>2028 год</b>	<b>2029 год</b>	<b>2030 год</b>	<b>2030 г. в % к 2017 г.</b>
	на 1000 чел. населения	-0,23	0,23	0,68	1,14	1,58	2,02	2,46	2,89	3,31	
1.9.Обеспеченность муниципальными дневными общеобразовательными организациями (фактически к нормативу)		<b>2012 год</b>	<b>2013 год</b>	<b>2014 год</b>	<b>2015 год</b>	<b>2016 год</b>	<b>2017 год</b>	<b>2018 год</b>	<b>2019 год</b>	<b>2020 год</b>	<b>2021 год</b>
	%	100,0	100,0	100,0	100,0	100,0	100,0	100,0	100,0	100,0	100,0
		<b>2022 год</b>	<b>2023 год</b>	<b>2024 год</b>	<b>2025 год</b>	<b>2026 год</b>	<b>2027 год</b>	<b>2028 год</b>	<b>2029 год</b>	<b>2030 год</b>	<b>2030 г. в % к 2017 г.</b>
	%	100,0	100,0	100,0	100,0	100,0	100,0	100,0	100,0	100,0	
<i>1.10.Обеспеченность:</i>											
<i>1.10.1.больничными койками</i>		<b>2012 год</b>	<b>2013 год</b>	<b>2014 год</b>	<b>2015 год</b>	<b>2016 год</b>	<b>2017 год</b>	<b>2018 год</b>	<b>2019 год</b>	<b>2020 год</b>	<b>2021 год</b>
	коек на 10 тыс. чел.	73,1	65,2	67,4	59,9	59,6	49,6	49,01	48,61	48,16	47,76
		<b>2022 год</b>	<b>2023 год</b>	<b>2024 год</b>	<b>2025 год</b>	<b>2026 год</b>	<b>2027 год</b>	<b>2028 год</b>	<b>2029 год</b>	<b>2030 год</b>	<b>2030 г. в % к 2017 г.</b>
	коек на 10 тыс. чел.	48,01	47,69	47,42	47,18	46,98	47,50	47,40	48,06	48,05	
<i>1.10.2.амбулаторно-поликлиническими учреждениями</i>		<b>2012 год</b>	<b>2013 год</b>	<b>2014 год</b>	<b>2015 год</b>	<b>2016 год</b>	<b>2017 год</b>	<b>2018 год</b>	<b>2019 год</b>	<b>2020 год</b>	<b>2021 год</b>
	пос. в смену на 10 тыс. чел.	259,2	259,7	261,1	262,6	264,7	267,3	269,36	269,98	270,13	270,13
		<b>2022 год</b>	<b>2023 год</b>	<b>2024 год</b>	<b>2025 год</b>	<b>2026 год</b>	<b>2027 год</b>	<b>2028 год</b>	<b>2029 год</b>	<b>2030 год</b>	<b>2030 г. в % к 2017 г.</b>

	пос. в смену на 10 тыс. чел.	269,82	269,05	268,13	267,25	266,07	264,61	262,86	260,86	258,59	
1.10.3.врачами		<b>2012 год</b>	<b>2013 год</b>	<b>2014 год</b>	<b>2015 год</b>	<b>2016 год</b>	<b>2017 год</b>	<b>2018 год</b>	<b>2019 год</b>	<b>2020 год</b>	<b>2021 год</b>
	на 10 тыс. чел.	21,4	20,6	20,2	20,2	21,0	22,0	22,9	24,1	25,2	26,4
		<b>2022 год</b>	<b>2023 год</b>	<b>2024 год</b>	<b>2025 год</b>	<b>2026 год</b>	<b>2027 год</b>	<b>2028 год</b>	<b>2029 год</b>	<b>2030 год</b>	<b>2030 г. в % к 2017 г.</b>
	на 10 тыс. чел.	27,5	28,6	29,6	30,6	31,6	32,6	33,5	34,9	36,2	
1.10.4.средним медицинским персоналом		<b>2012 год</b>	<b>2013 год</b>	<b>2014 год</b>	<b>2015 год</b>	<b>2016 год</b>	<b>2017 год</b>	<b>2018 год</b>	<b>2019 год</b>	<b>2020 год</b>	<b>2021 год</b>
	на 10 тыс. чел.	88,9	91,0	88,4	97,2	89,5	89,5	105,0	107,0	109,0	112,0
		<b>2022 год</b>	<b>2023 год</b>	<b>2024 год</b>	<b>2025 год</b>	<b>2026 год</b>	<b>2027 год</b>	<b>2028 год</b>	<b>2029 год</b>	<b>2030 год</b>	<b>2030 г. в % к 2017 г.</b>
	на 10 тыс. чел.	115,0	117,0	120,0	122,0	125,0	127,0	130,0	133,0	135,6	151,5
1.10.5.стационарными учреждениями социального обслуживания престарелых и инвалидов (взрослых и детей)		<b>2012 год</b>	<b>2013 год</b>	<b>2014 год</b>	<b>2015 год</b>	<b>2016 год</b>	<b>2017 год</b>	<b>2018 год</b>	<b>2019 год</b>	<b>2020 год</b>	<b>2021 год</b>
	мест на 10 тыс. населения	61,93	62,14	62,49	62,92	63,48	64,09	64,28	64,43	64,46	64,46
		<b>2022 год</b>	<b>2023 год</b>	<b>2024 год</b>	<b>2025 год</b>	<b>2026 год</b>	<b>2027 год</b>	<b>2028 год</b>	<b>2029 год</b>	<b>2030 год</b>	<b>2030 г. в % к 2017 г.</b>
	мест на 10 тыс. населения	64,39	64,21	63,99	63,78	63,50	63,15	62,73	62,25	61,71	
1.10.6.учреждениями культурно-досугового типа		<b>2012 год</b>	<b>2013 год</b>	<b>2014 год</b>	<b>2015 год</b>	<b>2016 год</b>	<b>2017 год</b>	<b>2018 год</b>	<b>2019 год</b>	<b>2020 год</b>	<b>2021 год</b>
	учреждений на 100 тыс. населения	49,6	49,8	50,0	50,4	50,8	51,3	51,5	51,6	51,6	51,6
		<b>2022 год</b>	<b>2023 год</b>	<b>2024 год</b>	<b>2025 год</b>	<b>2026 год</b>	<b>2027 год</b>	<b>2028 год</b>	<b>2029 год</b>	<b>2030 год</b>	<b>2030 г. в % к 2017 г.</b>
	учреждений на 100 тыс. населения	51,6	51,4	51,2	51,1	50,8	50,6	50,2	49,8	49,4	
1.10.7.дошкольными образовательными учреждениями соответствие современным требованиям		<b>2012 год</b>	<b>2013 год</b>	<b>2014 год</b>	<b>2015 год</b>	<b>2016 год</b>	<b>2017 год</b>	<b>2018 год</b>	<b>2019 год</b>	<b>2020 год</b>	<b>2021 год</b>
	мест на 1000 детей	724	720	715	745	726	728	732	734	735	737
		<b>2022 год</b>	<b>2023 год</b>	<b>2024 год</b>	<b>2025 год</b>	<b>2026 год</b>	<b>2027 год</b>	<b>2028 год</b>	<b>2029 год</b>	<b>2030 год</b>	<b>2030 г. в % к 2017 г.</b>
	мест на 1000 детей	739	741	743	745	747	748	749	751	753	
1.11.Доступность дошкольного		<b>2012 год</b>	<b>2013 год</b>	<b>2014 год</b>	<b>2015 год</b>	<b>2016 год</b>	<b>2017 год</b>	<b>2018 год</b>	<b>2019 год</b>	<b>2020 год</b>	<b>2021 год</b>
	%	73,2	77,0	78,2	82,5	91,8	90,5	95,2	97,2	100,0	100,0

образования для детей в возрасте от 2 месяцев до 3 лет		<b>2022 год</b>	<b>2023 год</b>	<b>2024 год</b>	<b>2025 год</b>	<b>2026 год</b>	<b>2027 год</b>	<b>2028 год</b>	<b>2029 год</b>	<b>2030 год</b>	<b>2030 г. в % к 2017 г.</b>
	%	100,0	100,0	100,0	100,0	100,0	100,0	100,0	100,0	100,0	
1.12. Доля населения муниципального района, систематически занимающегося физической культурой и спортом, в общем числе населения муниципального района в возрасте от 3 до 79 лет		<b>2012 год</b>	<b>2013 год</b>	<b>2014 год</b>	<b>2015 год</b>	<b>2016 год</b>	<b>2017 год</b>	<b>2018 год</b>	<b>2019 год</b>	<b>2020 год</b>	<b>2021 год</b>
	%	23,44	26,88	31,57	35,82	34,78	38,24	40,1	43,05	46,3	49,1
		<b>2022 год</b>	<b>2023 год</b>	<b>2024 год</b>	<b>2025 год</b>	<b>2026 год</b>	<b>2027 год</b>	<b>2028 год</b>	<b>2029 год</b>	<b>2030 год</b>	<b>2030 г. в % к 2017 г.</b>
%	52,2	55,25	56,05	56,6	57,05	57,55	58,05	59,0	59,7		
1.13. Доля населения муниципального района, выполнившего нормативы испытаний (тестов) ВФСК "ГТО", в общей численности населения муниципального района Ишимбайский район, принявшего участие в выполнении нормативов испытаний (тестов) ВФСК "ГТО"		<b>2012 год</b>	<b>2013 год</b>	<b>2014 год</b>	<b>2015 год</b>	<b>2016 год</b>	<b>2017 год</b>	<b>2018 год</b>	<b>2019 год</b>	<b>2020 год</b>	<b>2021 год</b>
	%				28,8	29,0	29,2	30,05	35,05	40,1	41,1
		<b>2022 год</b>	<b>2023 год</b>	<b>2024 год</b>	<b>2025 год</b>	<b>2026 год</b>	<b>2027 год</b>	<b>2028 год</b>	<b>2029 год</b>	<b>2030 год</b>	<b>2030 г. в % к 2017 г.</b>
%	42,05	43,2	44,1	45,3	46,2	47,2	48,05	49,05	50,1		
1.14. Количество победителей и призеров - членов спортивных сборных команд, принявших участие в официальных спортивных мероприятиях		<b>2012 год</b>	<b>2013 год</b>	<b>2014 год</b>	<b>2015 год</b>	<b>2016 год</b>	<b>2017 год</b>	<b>2018 год</b>	<b>2019 год</b>	<b>2020 год</b>	<b>2021 год</b>
	ед.	37	38	40	42	44	49	52	54	55	56
		<b>2022 год</b>	<b>2023 год</b>	<b>2024 год</b>	<b>2025 год</b>	<b>2026 год</b>	<b>2027 год</b>	<b>2028 год</b>	<b>2029 год</b>	<b>2030 год</b>	<b>2030 г. в % к 2017 г.</b>
ед.	57	58	59	60	61	62	63	64	65	132,6	
1.15. Уровень		<b>2012 год</b>	<b>2013 год</b>	<b>2014 год</b>	<b>2015 год</b>	<b>2016 год</b>	<b>2017 год</b>	<b>2018 год</b>	<b>2019 год</b>	<b>2020 год</b>	<b>2021 год</b>

обеспеченности населения муниципального района Ишимбайский район спортивными сооружениями исходя из единовременной пропускной способности объектов спорта	%	55,1	57,2	58,0	58,9	62,5	64,8	66,1	66,05	66,05	66,05
		<b>2022 год</b>	<b>2023 год</b>	<b>2024 год</b>	<b>2025 год</b>	<b>2026 год</b>	<b>2027 год</b>	<b>2028 год</b>	<b>2029 год</b>	<b>2030 год</b>	<b>2030 г. в % к 2017 г.</b>
	%	66,05	66,05	66,05	66,05	66,05	70,1	80,2	90,1	100,0	
1.16.Количество проведенных муниципальных, республиканских, межрегиональных и всероссийских официальных спортивных мероприятий		<b>2012 год</b>	<b>2013 год</b>	<b>2014 год</b>	<b>2015 год</b>	<b>2016 год</b>	<b>2017 год</b>	<b>2018 год</b>	<b>2019 год</b>	<b>2020 год</b>	<b>2021 год</b>
	ед.	250	250	265	265	272	283	285	287	289	290
		<b>2022 год</b>	<b>2023 год</b>	<b>2024 год</b>	<b>2025 год</b>	<b>2026 год</b>	<b>2027 год</b>	<b>2028 год</b>	<b>2029 год</b>	<b>2030 год</b>	<b>2030 г. в % к 2017 г.</b>
	ед.	291	292	293	294	295	296	297	298	299	105,6
1.17.Количество подготовленных спортсменов массовых спортивных разрядов и первого спортивного разряда		<b>2012 год</b>	<b>2013 год</b>	<b>2014 год</b>	<b>2015 год</b>	<b>2016 год</b>	<b>2017 год</b>	<b>2018 год</b>	<b>2019 год</b>	<b>2020 год</b>	<b>2021 год</b>
	ед.	554	670	685	700	732	803	845	848	850	852
		<b>2022 год</b>	<b>2023 год</b>	<b>2024 год</b>	<b>2025 год</b>	<b>2026 год</b>	<b>2027 год</b>	<b>2028 год</b>	<b>2029 год</b>	<b>2030 год</b>	<b>2030 г. в % к 2017 г.</b>
	ед.	855	857	860	865	870	875	880	885	890	110,8
1.18.Количество спортсменов, включенных в списки спортивных сборных команд Республики Башкортостан		<b>2012 год</b>	<b>2013 год</b>	<b>2014 год</b>	<b>2015 год</b>	<b>2016 год</b>	<b>2017 год</b>	<b>2018 год</b>	<b>2019 год</b>	<b>2020 год</b>	<b>2021 год</b>
	ед.	58	60	63	65	65	65	66	67	68	69
		<b>2022 год</b>	<b>2023 год</b>	<b>2024 год</b>	<b>2025 год</b>	<b>2026 год</b>	<b>2027 год</b>	<b>2028 год</b>	<b>2029 год</b>	<b>2030 год</b>	<b>2030 г. в % к 2017 г.</b>
	ед.	70	71	72	73	74	75	76	77	78	120,0
1.19.Уровень зарегистрированной безработицы		<b>2012 год</b>	<b>2013 год</b>	<b>2014 год</b>	<b>2015 год</b>	<b>2016 год</b>	<b>2017 год</b>	<b>2018 год</b>	<b>2019 год</b>	<b>2020 год</b>	<b>2021 год</b>
	%	1,25	0,82	0,80	0,81	0,80	0,78	0,76	0,74	0,73	0,72
		<b>2022 год</b>	<b>2023 год</b>	<b>2024 год</b>	<b>2025 год</b>	<b>2026 год</b>	<b>2027 год</b>	<b>2028 год</b>	<b>2029 год</b>	<b>2030 год</b>	<b>2030 г. в % к 2017 г.</b>
	%	0,72	0,72	0,72	0,72	0,72	0,72	0,72	0,72	0,72	

1.20. Среднемесячная заработная плата		<b>2012 год</b>	<b>2013 год</b>	<b>2014 год</b>	<b>2015 год</b>	<b>2016 год</b>	<b>2017 год</b>	<b>2018 год</b>	<b>2019 год</b>	<b>2020 год</b>	<b>2021 год</b>
	руб.	17841	20825	21981	23280	25721	28123	31159	32175	34365	36730
		<b>2022 год</b>	<b>2023 год</b>	<b>2024 год</b>	<b>2025 год</b>	<b>2026 год</b>	<b>2027 год</b>	<b>2028 год</b>	<b>2029 год</b>	<b>2030 год</b>	<b>2030 г. в % к 2017 г.</b>
	руб.	38200	40300	42500	45000	47600	50000	51500	54000	56550	201,1
1.21. Реальные располагаемые денежные доходы населения		<b>2012 год</b>	<b>2013 год</b>	<b>2014 год</b>	<b>2015 год</b>	<b>2016 год</b>	<b>2017 год</b>	<b>2018 год</b>	<b>2019 год</b>	<b>2020 год</b>	<b>2021 год</b>
	%	105,3	112,7	104,1	94,4	99,79	103,85	101,2	102,3	102,3	102,4
		<b>2022 год</b>	<b>2023 год</b>	<b>2024 год</b>	<b>2025 год</b>	<b>2026 год</b>	<b>2027 год</b>	<b>2028 год</b>	<b>2029 год</b>	<b>2030 год</b>	<b>2030 г. в % к 2017 г.</b>
	%	101,5	101,7	101,9	102,1	102,1	102,1	102,1	102,1	102,1	
1.22. Доля населения с денежными доходами ниже прожиточного минимума		<b>2012 год</b>	<b>2013 год</b>	<b>2014 год</b>	<b>2015 год</b>	<b>2016 год</b>	<b>2017 год</b>	<b>2018 год</b>	<b>2019 год</b>	<b>2020 год</b>	<b>2021 год</b>
	%	6,9	6,8	8,2	8,6	8,62	8,5	8,3	8,1	7,9	7,7
		<b>2022 год</b>	<b>2023 год</b>	<b>2024 год</b>	<b>2025 год</b>	<b>2026 год</b>	<b>2027 год</b>	<b>2028 год</b>	<b>2029 год</b>	<b>2030 год</b>	<b>2030 г. в % к 2017 г.</b>
	%	7,5	7,3	7,0	6,8	6,5	6,3	6,1	5,9	5,6	
1.23. Общая площадь жилых помещений, приходящая в среднем на одного жителя		<b>2012 год</b>	<b>2013 год</b>	<b>2014 год</b>	<b>2015 год</b>	<b>2016 год</b>	<b>2017 год</b>	<b>2018 год</b>	<b>2019 год</b>	<b>2020 год</b>	<b>2021 год</b>
	кв. м	24,0	24,5	25,1	25,6	26,6	27,4	28,0	28,6	29,1	29,6
		<b>2022 год</b>	<b>2023 год</b>	<b>2024 год</b>	<b>2025 год</b>	<b>2026 год</b>	<b>2027 год</b>	<b>2028 год</b>	<b>2029 год</b>	<b>2030 год</b>	<b>2030 г. в % к 2017 г.</b>
	кв. м	30,1	30,6	31,1	31,7	32,4	33,1	33,8	34,6	35,4	129,1
1.24. Объем ввода жилья		<b>2012 год</b>	<b>2013 год</b>	<b>2014 год</b>	<b>2015 год</b>	<b>2016 год</b>	<b>2017 год</b>	<b>2018 год</b>	<b>2019 год</b>	<b>2020 год</b>	<b>2021 год</b>
	кв. м	45990	47060	47150	48127	48648	48714	44816	45500	46500	48000
		<b>2022 год</b>	<b>2023 год</b>	<b>2024 год</b>	<b>2025 год</b>	<b>2026 год</b>	<b>2027 год</b>	<b>2028 год</b>	<b>2029 год</b>	<b>2030 год</b>	<b>2030 г. в % к 2017 г.</b>
	кв. м	49000	50000	52000	54000	56000	58000	60000	62000	64000	131,4
1.25. Ввод жилья на душу населения		<b>2012 год</b>	<b>2013 год</b>	<b>2014 год</b>	<b>2015 год</b>	<b>2016 год</b>	<b>2017 год</b>	<b>2018 год</b>	<b>2019 год</b>	<b>2020 год</b>	<b>2021 год</b>
	кв. м/ чел.	0,507	0,520	0,524	0,539	0,550	0,556	0,515	0,524	0,536	0,552
		<b>2022 год</b>	<b>2023 год</b>	<b>2024 год</b>	<b>2025 год</b>	<b>2026 год</b>	<b>2027 год</b>	<b>2028 год</b>	<b>2029 год</b>	<b>2030 год</b>	<b>2030 г. в % к 2017 г.</b>
	кв. м/ чел.	0,562	0,572	0,593	0,614	0,633	0,652	0,670	0,689	0,707	127,3
1.26. Общий коэффициент брачности		<b>2012 год</b>	<b>2013 год</b>	<b>2014 год</b>	<b>2015 год</b>	<b>2016 год</b>	<b>2017 год</b>	<b>2018 год</b>	<b>2019 год</b>	<b>2020 год</b>	<b>2021 год</b>
	ед. на 1000 чел.	7,9	7,9	7,1	6,5	5,2	6,0	6,1	6,2	5,7	6,3
		<b>2022 год</b>	<b>2023 год</b>	<b>2024 год</b>	<b>2025 год</b>	<b>2026 год</b>	<b>2027 год</b>	<b>2028 год</b>	<b>2029 год</b>	<b>2030 год</b>	<b>2030 г. в % к 2017 г.</b>
	ед. на 1000 чел.	6,4	6,5	6,0	6,6	6,7	6,8	6,3	6,9	7,0	
1.27. Общий		<b>2012 год</b>	<b>2013 год</b>	<b>2014 год</b>	<b>2015 год</b>	<b>2016 год</b>	<b>2017 год</b>	<b>2018 год</b>	<b>2019 год</b>	<b>2020 год</b>	<b>2021 год</b>

коэффициент разводимости	ед. на 1000 чел.	4,2	4,3	4,5	4,1	4,3	3,7	3,6	3,5	3,4	3,4
		<b>2022 год</b>	<b>2023 год</b>	<b>2024 год</b>	<b>2025 год</b>	<b>2026 год</b>	<b>2027 год</b>	<b>2028 год</b>	<b>2029 год</b>	<b>2030 год</b>	<b>2030 г. в % к 2017 г.</b>
	ед. на 1000 чел.	3,4	3,4	3,4	3,2	3,2	3,2	3,2	3,2	3,2	
1.28. Количество несанкционированных свалок, выявленных на 1 января 2018 года		<b>2012 год</b>	<b>2013 год</b>	<b>2014 год</b>	<b>2015 год</b>	<b>2016 год</b>	<b>2017 год</b>	<b>2018 год</b>	<b>2019 год</b>	<b>2020 год</b>	<b>2021 год</b>
	ед.						66	60	53	46	38
		<b>2022 год</b>	<b>2023 год</b>	<b>2024 год</b>	<b>2025 год</b>	<b>2026 год</b>	<b>2027 год</b>	<b>2028 год</b>	<b>2029 год</b>	<b>2030 год</b>	<b>2030 г. в % к 2017 г.</b>
1.29. Доля твердых коммунальных отходов направленных на обработку, в общем объеме отходов, вывезенных с мест накопления	ед.	29	20	11	2	0	0	0	0	0	
		<b>2012 год</b>	<b>2013 год</b>	<b>2014 год</b>	<b>2015 год</b>	<b>2016 год</b>	<b>2017 год</b>	<b>2018 год</b>	<b>2019 год</b>	<b>2020 год</b>	<b>2021 год</b>
	%			7,0	20,0	35,0	48,0	48,5	49,0	49,5	50,0
1.30. Доля населения, обеспеченного доброкачественной питьевой водой в городских поселениях		<b>2012 год</b>	<b>2023 год</b>	<b>2024 год</b>	<b>2025 год</b>	<b>2026 год</b>	<b>2027 год</b>	<b>2028 год</b>	<b>2029 год</b>	<b>2030 год</b>	<b>2030 г. в % к 2017 г.</b>
	%	50,5	51,0	53,0	55,0	57,0	59,0	61,0	63,0	65,0	
		<b>2012 год</b>	<b>2013 год</b>	<b>2014 год</b>	<b>2015 год</b>	<b>2016 год</b>	<b>2017 год</b>	<b>2018 год</b>	<b>2019 год</b>	<b>2020 год</b>	<b>2021 год</b>
1.31. Доля населения, обеспеченного доброкачественной питьевой водой в сельской местности	%	98,0	98,0	98,0	98,0	98,0	100,0	100,0	100,0	100,0	100,0
		<b>2022 год</b>	<b>2023 год</b>	<b>2024 год</b>	<b>2025 год</b>	<b>2026 год</b>	<b>2027 год</b>	<b>2028 год</b>	<b>2029 год</b>	<b>2030 год</b>	<b>2030 г. в % к 2017 г.</b>
	%	100,0	100,0	100,0	100,0	100,0	100,0	100,0	100,0	100,0	
1.32. Сохранение биоразнообразия животного мира муниципального района*		<b>2012 год</b>	<b>2013 год</b>	<b>2014 год</b>	<b>2015 год</b>	<b>2016 год</b>	<b>2017 год</b>	<b>2018 год</b>	<b>2019 год</b>	<b>2020 год</b>	<b>2021 год</b>
	%	96,1	96,2	96,3	96,4	96,5	96,9	96,9	97,0	97,3	97,5
		<b>2022 год</b>	<b>2023 год</b>	<b>2024 год</b>	<b>2025 год</b>	<b>2026 год</b>	<b>2027 год</b>	<b>2028 год</b>	<b>2029 год</b>	<b>2030 год</b>	<b>2030 г. в % к 2017 г.</b>
1.33. Доля молодых людей в возрасте от 14 до 30 лет, придерживающихся	%	97,7	98,1	98,4	98,8	99,1	99,4	99,7	99,9	100,0	
		<b>2012 год</b>	<b>2013 год</b>	<b>2014 год</b>	<b>2015 год</b>	<b>2016 год</b>	<b>2017 год</b>	<b>2018 год</b>	<b>2019 год</b>	<b>2020 год</b>	<b>2021 год</b>
	%	100,0	100,0	100,0	100,0	100,0	100,0	100,0	100,0	100,0	100,0
1.33. Доля молодых людей в возрасте от 14 до 30 лет, придерживающихся		<b>2022 год</b>	<b>2023 год</b>	<b>2024 год</b>	<b>2025 год</b>	<b>2026 год</b>	<b>2027 год</b>	<b>2028 год</b>	<b>2029 год</b>	<b>2030 год</b>	<b>2030 г. в % к 2017 г.</b>
	%	1,1	1,5	2,0	2,5	3,1	3,5	5,2	5,7	6,1	6,7
	%	7,4	7,8	8,1	8,5	8,9	9,2	9,7	10,0	10,8	



духовно-нравственных ценностей и принимающих участие в добровольческой деятельности, в общем числе молодежи района											
1.34. Доля населения муниципального района - носителей родных языков положительно оценивающего возможности, предоставляемые населению в овладении родными языками от общего числа населения МР		<b>2012 год</b>	<b>2013 год</b>	<b>2014 год</b>	<b>2015 год</b>	<b>2016 год</b>	<b>2017 год</b>	<b>2018 год</b>	<b>2019 год</b>	<b>2020 год</b>	<b>2021 год</b>
	%	60,9	64,6	64,1	62,5	62,6	61,5	98,2	98,6	98,6	98,6
		<b>2022 год</b>	<b>2023 год</b>	<b>2024 год</b>	<b>2025 год</b>	<b>2026 год</b>	<b>2027 год</b>	<b>2028 год</b>	<b>2029 год</b>	<b>2030 год</b>	<b>2030 г. в % к 2017 г.</b>
	%	98,8	98,8	98,8	98,8	99,4	99,4	99,4	99,5	99,5	
1.35. Доля детей в возрасте 5-18 лет, получающих услуги по дополнительному образованию детей, в общей численности детей данной группы		<b>2012 год</b>	<b>2013 год</b>	<b>2014 год</b>	<b>2015 год</b>	<b>2016 год</b>	<b>2017 год</b>	<b>2018 год</b>	<b>2019 год</b>	<b>2020 год</b>	<b>2021 год</b>
	%	94,0	94,1	94,1	94,1	94,1	94,5	94,6	94,6	94,6	94,6
		<b>2022 год</b>	<b>2023 год</b>	<b>2024 год</b>	<b>2025 год</b>	<b>2026 год</b>	<b>2027 год</b>	<b>2028 год</b>	<b>2029 год</b>	<b>2030 год</b>	<b>2030 г. в % к 2017 г.</b>
	%	94,6	94,6	94,6	94,6	94,6	94,6	94,6	94,6	94,6	
1.36. Доля обучающихся в муниципальных общеобразовательных организациях, занимающихся в одну смену, в общей численности обучающихся в муниципальных общеобразовательных организациях		<b>2012 год</b>	<b>2013 год</b>	<b>2014 год</b>	<b>2015 год</b>	<b>2016 год</b>	<b>2017 год</b>	<b>2018 год</b>	<b>2019 год</b>	<b>2020 год</b>	<b>2021 год</b>
		86,0	85,0	88,4	90,3	94,74	97,83	97,5	98,3	100	100
		<b>2022 год</b>	<b>2023 год</b>	<b>2024 год</b>	<b>2025 год</b>	<b>2026 год</b>	<b>2027 год</b>	<b>2028 год</b>	<b>2029 год</b>	<b>2030 год</b>	<b>2030 г. в % к 2017 г.</b>
		100	100	100	100	100	100	100	100	100	

1.37. Доля граждан, положительно оценивающих состояние межнациональных отношений, в общем количестве граждан района.		<b>2012 год</b>	<b>2013 год</b>	<b>2014 год</b>	<b>2015 год</b>	<b>2016 год</b>	<b>2017 год</b>	<b>2018 год</b>	<b>2019 год</b>	<b>2020 год</b>	<b>2021 год</b>
	%	55,8	56,3	58,5	60,5	62,3	64,0	66,0	68,0	70,0	72,0
		<b>2022 год</b>	<b>2023 год</b>	<b>2024 год</b>	<b>2025 год</b>	<b>2026 год</b>	<b>2027 год</b>	<b>2028 год</b>	<b>2029 год</b>	<b>2030 год</b>	<b>2030 г. в % к 2017 г.</b>
1.38. Доля детей, привлекаемых к участию в творческих мероприятиях в целях выявления и поддержки юных талантов»		<b>2012 год</b>	<b>2013 год</b>	<b>2014 год</b>	<b>2015 год</b>	<b>2016 год</b>	<b>2017 год</b>	<b>2018 год</b>	<b>2019 год</b>	<b>2020 год</b>	<b>2021 год</b>
	%	3,8	3,9	4,3	4,5	4,8	5,7	6,7	7,3	8,5	9,5
		<b>2022 год</b>	<b>2023 год</b>	<b>2024 год</b>	<b>2025 год</b>	<b>2026 год</b>	<b>2027 год</b>	<b>2028 год</b>	<b>2029 год</b>	<b>2030 год</b>	<b>2030 г. в % к 2017 г.</b>
1.39. Число посещений музеев, библиотек, учреждений культурно-досугового типа, парков		<b>2012 год</b>	<b>2013 год</b>	<b>2014 год</b>	<b>2015 год</b>	<b>2016 год</b>	<b>2017 год</b>	<b>2018 год</b>	<b>2019 год</b>	<b>2020 год</b>	<b>2021 год</b>
	ед.		440 120	469 608	501 541	536 648	572 743	613 980	653 481	693 981	733 981
		<b>2022 год</b>	<b>2023 год</b>	<b>2024 год</b>	<b>2025 год</b>	<b>2026 год</b>	<b>2027 год</b>	<b>2028 год</b>	<b>2029 год</b>	<b>2030 год</b>	<b>2030 г. в % к 2017 г.</b>
	ед.	773 981	793 900	813 900	833 900	853 900	873 900	893 900	915 000	920 000	160,6
<b>2. Реальный сектор экономики</b>											
2.1. Объем отгруженных товаров собственного производства, выполненных работ и услуг собственными силами по чистому ВЭД «Промышленное производство» (по полному кругу организаций)		<b>2012 год</b>	<b>2013 год</b>	<b>2014 год</b>	<b>2015 год</b>	<b>2016 год</b>	<b>2017 год</b>	<b>2018 год</b>	<b>2019 год</b>	<b>2020 год</b>	<b>2021 год</b>
	тыс.руб. в ценах соответствующих лет	6371699	8869620	10876620	12169049	14198205	13696952	14255802	15373509	16434802	17208532
		<b>2022 год</b>	<b>2023 год</b>	<b>2024 год</b>	<b>2025 год</b>	<b>2026 год</b>	<b>2027 год</b>	<b>2028 год</b>	<b>2029 год</b>	<b>2030 год</b>	<b>2030 г. в % к 2017 г.</b>
	тыс.руб. в ценах соответствующих лет	17952466	18919796	19932031	21019636	22167512	23310791	24512140	25802645	27401171	200,1
2.2. Количество субъектов малого и среднего предпринимательства,		<b>2012 год</b>	<b>2013 год</b>	<b>2014 год</b>	<b>2015 год</b>	<b>2016 год</b>	<b>2017 год</b>	<b>2018 год</b>	<b>2019 год</b>	<b>2020 год</b>	<b>2021 год</b>
	ед. на 10000 человек населения	312	285	266	247	227,38	237,96	240	252	263	273
		<b>2022 год</b>	<b>2023 год</b>	<b>2024 год</b>	<b>2025 год</b>	<b>2026 год</b>	<b>2027 год</b>	<b>2028 год</b>	<b>2029 год</b>	<b>2030 год</b>	<b>2030 г. в % к 2017 г.</b>

включая индивидуальных предпринимателей	ед. на 10000 человек населения	283	293	302	311	320	328	336	343	351	147,5
2.3. Объем валовой продукции сельского хозяйства		<b>2012 год</b>	<b>2013 год</b>	<b>2014 год</b>	<b>2015 год</b>	<b>2016 год</b>	<b>2017 год</b>	<b>2018 год</b>	<b>2019 год</b>	<b>2020 год</b>	<b>2021 год</b>
	млн.руб.	1697,8	2161,5	2312,5	2664,9	2697,1	2356,0	2443,2	2540,9	2652,7	2785,3
		<b>2022 год</b>	<b>2023 год</b>	<b>2024 год</b>	<b>2025 год</b>	<b>2026 год</b>	<b>2027 год</b>	<b>2028 год</b>	<b>2029 год</b>	<b>2030 год</b>	<b>2030 г. в % к 2017 г.</b>
	млн.руб.	2969,0	3206,6	3495,2	3841,3	4252,1	4745,0	5356,9	6102,3	7005,0	297,3
2.4. Оборот розничной торговли (во всех каналах реализации)		<b>2012 год</b>	<b>2013 год</b>	<b>2014 год</b>	<b>2015 год</b>	<b>2016 год</b>	<b>2017 год</b>	<b>2018 год</b>	<b>2019 год</b>	<b>2020 год</b>	<b>2021 год</b>
	тыс.руб. на душу населения	83,315	95,208	103,650	105,394	108,455	115,015	121,6	128,9	137,3	145,4
		<b>2022 год</b>	<b>2023 год</b>	<b>2024 год</b>	<b>2025 год</b>	<b>2026 год</b>	<b>2027 год</b>	<b>2028 год</b>	<b>2029 год</b>	<b>2030 год</b>	<b>2030 г. в % к 2017 г.</b>
	тыс.руб. на душу населения	154,6	164,1	173,9	184,2	194,5	205,2	216,2	227,7	239,5	208,5
2.5. Оборот общественного питания		<b>2012 год</b>	<b>2013 год</b>	<b>2014 год</b>	<b>2015 год</b>	<b>2016 год</b>	<b>2017 год</b>	<b>2018 год</b>	<b>2019 год</b>	<b>2020 год</b>	<b>2021 год</b>
	тыс.руб. на душу населения	3,732	3,902	4,224	4,119	3,807	3,956	4,238	4,616	4,998	5,414
		<b>2022 год</b>	<b>2023 год</b>	<b>2024 год</b>	<b>2025 год</b>	<b>2026 год</b>	<b>2027 год</b>	<b>2028 год</b>	<b>2029 год</b>	<b>2030 год</b>	<b>2030 г. в % к 2017 г.</b>
	тыс.руб. на душу населения	5,898	6,443	7,038	7,709	8,456	9,267	10,146	11,098	12,128	306,6
2.6. Рост производительности труда на средних и крупных предприятиях, в год		<b>2012 год</b>	<b>2013 год</b>	<b>2014 год</b>	<b>2015 год</b>	<b>2016 год</b>	<b>2017 год</b>	<b>2018 год</b>	<b>2019 год</b>	<b>2020 год</b>	<b>2021 год</b>
	%	49,3	29,9	19,7	23,2	20,4	-5,5	4,3	8,3	7,4	5,2
		<b>2022 год</b>	<b>2023 год</b>	<b>2024 год</b>	<b>2025 год</b>	<b>2026 год</b>	<b>2027 год</b>	<b>2028 год</b>	<b>2029 год</b>	<b>2030 год</b>	<b>2030 г. в % к 2017 г.</b>
	%	4,6	5,8	5,6	5,6	5,5	5,2	5,2	5,4	6,3	
2.7. Число коллективных средств размещения, ед.		<b>2012 год</b>	<b>2013 год</b>	<b>2014 год</b>	<b>2015 год</b>	<b>2016 год</b>	<b>2017 год</b>	<b>2018 год</b>	<b>2019 год</b>	<b>2020 год</b>	<b>2021 год</b>
	ед.	14	16	8	9	11	10	10	11	11	12
		<b>2022 год</b>	<b>2023 год</b>	<b>2024 год</b>	<b>2025 год</b>	<b>2026 год</b>	<b>2027 год</b>	<b>2028 год</b>	<b>2029 год</b>	<b>2030 год</b>	<b>2030 г. в % к 2017 г.</b>
	ед.	12	12	13	13	13	14	14	14	15	150,0
2.8. Численность российских и иностранных граждан, размещенных в		<b>2012 год</b>	<b>2013 год</b>	<b>2014 год</b>	<b>2015 год</b>	<b>2016 год</b>	<b>2017 год</b>	<b>2018 год</b>	<b>2019 год</b>	<b>2020 год</b>	<b>2021 год</b>
	чел.	6500	6500	6500	7100	7200	7200	7300	7500	7600	7800
		<b>2022 год</b>	<b>2023 год</b>	<b>2024 год</b>	<b>2025 год</b>	<b>2026 год</b>	<b>2027 год</b>	<b>2028 год</b>	<b>2029 год</b>	<b>2030 год</b>	<b>2030 г. в % к 2017 г.</b>
	чел.	7900	8000	8200	8300	8400	8600	8700	8800	9000	125,0

коллективных средства размещения											
2.9. Объем санаторно-оздоровительных услуг оказанных населению		<b>2012 год</b>	<b>2013 год</b>	<b>2014 год</b>	<b>2015 год</b>	<b>2016 год</b>	<b>2017 год</b>	<b>2018 год</b>	<b>2019 год</b>	<b>2020 год</b>	<b>2021 год</b>
	млн.руб.	4,8	5,0	5,1	5,5	35,9	39,6	40,7	42,7	44,0	46,2
		<b>2022 год</b>	<b>2023 год</b>	<b>2024 год</b>	<b>2025 год</b>	<b>2026 год</b>	<b>2027 год</b>	<b>2028 год</b>	<b>2029 год</b>	<b>2030 год</b>	<b>2030 г. в % к 2017 г.</b>
	млн.руб.	47,6	49,0	51,5	52,0	53,0	55,7	57,3	59,1	62,0	156,6
2.10. Объем услуг гостиниц и аналогичных средств размещения оказанных населению		<b>2012 год</b>	<b>2013 год</b>	<b>2014 год</b>	<b>2015 год</b>	<b>2016 год</b>	<b>2017 год</b>	<b>2018 год</b>	<b>2019 год</b>	<b>2020 год</b>	<b>2021 год</b>
	млн.руб.	21,7	22,8	23,1	29,5	18,0	20,0	20,6	21,6	22,3	23,4
		<b>2022 год</b>	<b>2023 год</b>	<b>2024 год</b>	<b>2025 год</b>	<b>2026 год</b>	<b>2027 год</b>	<b>2028 год</b>	<b>2029 год</b>	<b>2030 год</b>	<b>2030 г. в % к 2017 г.</b>
	млн.руб.	24,1	24,8	26,1	26,8	27,7	29,0	29,9	30,8	32,4	162,0
<b>3. Пространственное развитие</b>											
3.1. Доля протяженности автомобильных дорог общего пользования муниципального значения, соответствующих нормативным требованиям, в общей протяженности автомобильных дорог общего пользования муниципального значения		<b>2012 год</b>	<b>2013 год</b>	<b>2014 год</b>	<b>2015 год</b>	<b>2016 год</b>	<b>2017 год</b>	<b>2018 год</b>	<b>2019 год</b>	<b>2020 год</b>	<b>2021 год</b>
	%	50,5	67,2	87,7	43,3	57,3	55,5	58,5	60,4	61,1	62,0
		<b>2022 год</b>	<b>2023 год</b>	<b>2024 год</b>	<b>2025 год</b>	<b>2026 год</b>	<b>2027 год</b>	<b>2028 год</b>	<b>2029 год</b>	<b>2030 год</b>	<b>2030 г. в % к 2017 г.</b>
	%	62,7	63,4	64,1	64,8	65,5	66,4	67,3	68,2	69,0	
3.2. Доля населения, проживающего в населенных пунктах, имеющее регулярное автобусное и (или) железнодорожное		<b>2012 год</b>	<b>2013 год</b>	<b>2014 год</b>	<b>2015 год</b>	<b>2016 год</b>	<b>2017 год</b>	<b>2018 год</b>	<b>2019 год</b>	<b>2020 год</b>	<b>2021 год</b>
	%	98,2	98,2	98,2	98,2	98,2	98,2	98,2	98,2	98,2	98,2
		<b>2022 год</b>	<b>2023 год</b>	<b>2024 год</b>	<b>2025 год</b>	<b>2026 год</b>	<b>2027 год</b>	<b>2028 год</b>	<b>2029 год</b>	<b>2030 год</b>	<b>2030 г. в % к 2017 г.</b>
	%	98,2	98,2	98,2	98,2	98,2	98,2	98,2	98,2	98,2	

сообщение с административным центром муниципального района, в общей численности населения муниципального района											
3.3. Доля домохозяйств, имеющих широкополосный доступ к сети Интернет (не менее 100 Мбит/сек)		<b>2012 год</b>	<b>2013 год</b>	<b>2014 год</b>	<b>2015 год</b>	<b>2016 год</b>	<b>2017 год</b>	<b>2018 год</b>	<b>2019 год</b>	<b>2020 год</b>	<b>2021 год</b>
	%	45,0	47,0	50,0	55,0	58,0	64,0	66,0	66,0	67,0	69,0
		<b>2022 год</b>	<b>2023 год</b>	<b>2024 год</b>	<b>2025 год</b>	<b>2026 год</b>	<b>2027 год</b>	<b>2028 год</b>	<b>2029 год</b>	<b>2030 год</b>	<b>2030 г. в % к 2017 г.</b>
	%	70,0	72,0	74,0	78,0	82,0	87,0	90,0	95,0	97,0	
3.4. Уровень износа объектов коммунальной инфраструктуры		<b>2012 год</b>	<b>2013 год</b>	<b>2014 год</b>	<b>2015 год</b>	<b>2016 год</b>	<b>2017 год</b>	<b>2018 год</b>	<b>2019 год</b>	<b>2020 год</b>	<b>2021 год</b>
	%						53,9	53,4	52,9	52,4	51,9
		<b>2022 год</b>	<b>2023 год</b>	<b>2024 год</b>	<b>2025 год</b>	<b>2026 год</b>	<b>2027 год</b>	<b>2028 год</b>	<b>2029 год</b>	<b>2030 год</b>	<b>2030 г. в % к 2017 г.</b>
	%	51,4	50,9	50,4	49,9	49,4	48,9	48,4	47,9	47,4	
3.5. Индекс качества городской среды		<b>2012 год</b>	<b>2013 год</b>	<b>2014 год</b>	<b>2015 год</b>	<b>2016 год</b>	<b>2017 год</b>	<b>2018 год</b>	<b>2019 год</b>	<b>2020 год</b>	<b>2021 год</b>
								100,0	105,0	110,0	115,0
		<b>2022 год</b>	<b>2023 год</b>	<b>2024 год</b>	<b>2025 год</b>	<b>2026 год</b>	<b>2027 год</b>	<b>2028 год</b>	<b>2029 год</b>	<b>2030 год</b>	<b>2030 г. в % к 2017 г.</b>
		120,0	125,0	130,0	130,0	130,0	130,0	130,0	130,0	130,0	
3.6. Доля площади жилищного фонда, обеспеченного всеми видами благоустройства, в общей площади жилищного фонда района		<b>2012 год</b>	<b>2013 год</b>	<b>2014 год</b>	<b>2015 год</b>	<b>2016 год</b>	<b>2017 год</b>	<b>2018 год</b>	<b>2019 год</b>	<b>2020 год</b>	<b>2021 год</b>
	%	58,6	57,8	56,9	57,7	57,2	57,9	58,0	58,1	58,3	58,4
		<b>2022 год</b>	<b>2023 год</b>	<b>2024 год</b>	<b>2025 год</b>	<b>2026 год</b>	<b>2027 год</b>	<b>2028 год</b>	<b>2029 год</b>	<b>2030 год</b>	<b>2030 г. в % к 2017 г.</b>
	%	58,6	58,8	59,0	59,2	59,4	59,6	59,8	60,0	60,2	
3.7. Доля граждан, принимающих участие в решении вопросов развития городской среды		<b>2012 год</b>	<b>2013 год</b>	<b>2014 год</b>	<b>2015 год</b>	<b>2016 год</b>	<b>2017 год</b>	<b>2018 год</b>	<b>2019 год</b>	<b>2020 год</b>	<b>2021 год</b>
	%						7,27	46,3	48,0	51,0	53,0
		<b>2022 год</b>	<b>2023 год</b>	<b>2024 год</b>	<b>2025 год</b>	<b>2026 год</b>	<b>2027 год</b>	<b>2028 год</b>	<b>2029 год</b>	<b>2030 год</b>	<b>2030 г. в % к 2017 г.</b>
	%	55,0	55,0	55,0	55,0	55,0	55,0	55,0	55,0	55,0	

#### 4. Муниципальные финансы

		2012 год	2013 год	2014 год	2015 год	2016 год	2017 год	2018 год	2019 год	2020 год	2021 год
4.1. Ежегодный прирост поступлений по налоговым доходам в консолидированный бюджет муниципального района	% к предыдущему году	14,6	21,4	13,5	-2,4	4,2	1,9	-4,7	12,2	0	0
		2022 год	2023 год	2024 год	2025 год	2026 год	2027 год	2028 год	2029 год	2030 год	2030 г. в % к 2017 г.
	% к предыдущему году	2,0	2,0	2,0	2,0	2,0	2,0	2,0	2,0	2,0	
4.2. Отношение долга муниципального образования к доходам местного бюджета без учета утвержденного объема безвозмездных поступлений и (или) поступлений налоговых доходов по дополнительным нормативам отчислений		2012 год	2013 год	2014 год	2015 год	2016 год	2017 год	2018 год	2019 год	2020 год	2021 год
		0	0	0	1,3	1,3	1,3	0	0	0	0
		2022 год	2023 год	2024 год	2025 год	2026 год	2027 год	2028 год	2029 год	2030 год	2030 г. в % к 2017 г.
		0	0	0	0	0	0	0	0	0	
4.3. Обеспеченность собственных расходов местного бюджета налоговыми и неналоговыми доходами		2012 год	2013 год	2014 год	2015 год	2016 год	2017 год	2018 год	2019 год	2020 год	2021 год
	%	90,2	95,7	95,9	84,2	97,1	89,1	83,6	100,9	98,7	98,0
		2022 год	2023 год	2024 год	2025 год	2026 год	2027 год	2028 год	2029 год	2030 год	2030 г. в % к 2017 г.
	%	98,5	98,2	98,8	98,8	98,9	98,6	98,6	98,4	98,8	
4.4. Объем налоговых и неналоговых доходов местного бюджета на 1 человека		2012 год	2013 год	2014 год	2015 год	2016 год	2017 год	2018 год	2019 год	2020 год	2021 год
	руб.	5919	7211	8230	8084	8495	8738	8355	9394	9404	9407
		2022 год	2023 год	2024 год	2025 год	2026 год	2027 год	2028 год	2029 год	2030 год	2030 г. в % к 2017 г.
	руб.	9584	9748	9909	10074	10230	10377	10515	10643	10762	123,2
4.5. Доля площади земельных участков, являющихся объектами налогообложения земельным налогом, в		2012 год	2013 год	2014 год	2015 год	2016 год	2017 год	2018 год	2019 год	2020 год	2021 год
	%	66,92	66,93	72,92	73,01	73,06	73,17	73,2	73,25	73,28	73,3
		2022 год	2023 год	2024 год	2025 год	2026 год	2027 год	2028 год	2029 год	2030 год	2030 г. в % к 2017 г.
	%	73,32	73,34	73,36	73,38	73,4	73,42	73,44	73,46	73,48	

общей площади территории МР											
<b>5. Муниципальное управление</b>											
5.1. Доля муниципальных услуг, оказанных в электронной форме, в общем количестве оказанных муниципальных услуг		<b>2012 год</b>	<b>2013 год</b>	<b>2014 год</b>	<b>2015 год</b>	<b>2016 год</b>	<b>2017 год</b>	<b>2018 год</b>	<b>2019 год</b>	<b>2020 год</b>	<b>2021 год</b>
	%						0,4	0,5	1	2	3
		<b>2022 год</b>	<b>2023 год</b>	<b>2024 год</b>	<b>2025 год</b>	<b>2026 год</b>	<b>2027 год</b>	<b>2028 год</b>	<b>2029 год</b>	<b>2030 год</b>	<b>2030 г. в % к 2017 г.</b>
	%	4	5	7	10	12	15	18	21	25	
5.2. Доля граждан, использующих механизм получения государственных и муниципальных услуг в электронной форме		<b>2012 год</b>	<b>2013 год</b>	<b>2014 год</b>	<b>2015 год</b>	<b>2016 год</b>	<b>2017 год</b>	<b>2018 год</b>	<b>2019 год</b>	<b>2020 год</b>	<b>2021 год</b>
	%										
		<b>2022 год</b>	<b>2023 год</b>	<b>2024 год</b>	<b>2025 год</b>	<b>2026 год</b>	<b>2027 год</b>	<b>2028 год</b>	<b>2029 год</b>	<b>2030 год</b>	<b>2030 г. в % к 2017 г.</b>
	%										
5.3. Доля муниципальных служащих, своевременно прошедших квалификацию (переподготовку)		<b>2012 год</b>	<b>2013 год</b>	<b>2014 год</b>	<b>2015 год</b>	<b>2016 год</b>	<b>2017 год</b>	<b>2018 год</b>	<b>2019 год</b>	<b>2020 год</b>	<b>2021 год</b>
	%	15,9	36,3	22,5	23,5	24,7	29,6	32,1	33,3	42,0	48,8
		<b>2022 год</b>	<b>2023 год</b>	<b>2024 год</b>	<b>2025 год</b>	<b>2026 год</b>	<b>2027 год</b>	<b>2028 год</b>	<b>2029 год</b>	<b>2030 год</b>	<b>2030 г. в % к 2017 г.</b>
	%	52,2	67,1	71,3	83,6	89,7	94,3	98,5	100,0	100,0	
5.4. Количество муниципальных служащих на 10000 жителей		<b>2012 год</b>	<b>2013 год</b>	<b>2014 год</b>	<b>2015 год</b>	<b>2016 год</b>	<b>2017 год</b>	<b>2018 год</b>	<b>2019 год</b>	<b>2020 год</b>	<b>2021 год</b>
	чел.	16,6	17,4	17,8	18,1	18,3	18,5	18,6	18,6	18,7	18,6
		<b>2022 год</b>	<b>2023 год</b>	<b>2024 год</b>	<b>2025 год</b>	<b>2026 год</b>	<b>2027 год</b>	<b>2028 год</b>	<b>2029 год</b>	<b>2030 год</b>	<b>2030 г. в % к 2017 г.</b>
	чел.	18,5	18,4	17,9	17,3	16,4	15,7	15,1	14,8	14,2	
5.5. Оценка удовлетворенности населения услугами в сферах образования, здравоохранения, культуры и социального обслуживания		<b>2012 год</b>	<b>2013 год</b>	<b>2014 год</b>	<b>2015 год</b>	<b>2016 год</b>	<b>2017 год</b>	<b>2018 год</b>	<b>2019 год</b>	<b>2020 год</b>	<b>2021 год</b>
	%	77,5	78,5	79,0	87,8	80,95	77,7	80,0	80,5	80,7	81,5
		<b>2022 год</b>	<b>2023 год</b>	<b>2024 год</b>	<b>2025 год</b>	<b>2026 год</b>	<b>2027 год</b>	<b>2028 год</b>	<b>2029 год</b>	<b>2030 год</b>	<b>2030 г. в % к 2017 г.</b>
	%	82,5	84,0	86,5	88,0	91,0	93,0	95,0	97,0	100,0	

5.6.Расходы бюджета муниципального района на содержание работника ОМСУ в расчете на 1 жителя муниципального района		<b>2012 год</b>	<b>2013 год</b>	<b>2014 год</b>	<b>2015 год</b>	<b>2016 год</b>	<b>2017 год</b>	<b>2018 год</b>	<b>2019 год</b>	<b>2020 год</b>	<b>2021 год</b>
	руб.	1085,4	826,0	964,0	960,1	1 046,77	1 077,26	1 120,0	1 165,0	1 212,0	1 235,9
		<b>2022 год</b>	<b>2023 год</b>	<b>2024 год</b>	<b>2025 год</b>	<b>2026 год</b>	<b>2027 год</b>	<b>2028 год</b>	<b>2029 год</b>	<b>2030 год</b>	<b>2030 г. в % к 2017 г.</b>
	руб.	1 260,70	1 285,90	1 311,60	1 337,80	1 364,60	1 391,90	1 419,80	1 448,20	1 477,10	137,1
5.7.Доля использования отечественного программного обеспечения ОМСУ и организациями, от общей стоимости программного обеспечения		<b>2012 год</b>	<b>2013 год</b>	<b>2014 год</b>	<b>2015 год</b>	<b>2016 год</b>	<b>2017 год</b>	<b>2018 год</b>	<b>2019 год</b>	<b>2020 год</b>	<b>2021 год</b>
	%	2,0	2,0	3,0	3,0	5,0	8,0	12,0	15,0	18,0	25,0
		<b>2022 год</b>	<b>2023 год</b>	<b>2024 год</b>	<b>2025 год</b>	<b>2026 год</b>	<b>2027 год</b>	<b>2028 год</b>	<b>2029 год</b>	<b>2030 год</b>	<b>2030 г. в % к 2017 г.</b>
	%	27,0	33,0	35,0	37,0	40,0	43,0	45,0	47,0	50,0	
5.8.Стоимостная доля закупаемого и (или) арендуемого администрацией муниципального района Ишимбайский район, муниципальными организациями иностранного программного обеспечения		<b>2012 год</b>	<b>2013 год</b>	<b>2014 год</b>	<b>2015 год</b>	<b>2016 год</b>	<b>2017 год</b>	<b>2018 год</b>	<b>2019 год</b>	<b>2020 год</b>	<b>2021 год</b>
	%						63,0	48,5	38,8	29,1	19,1
		<b>2022 год</b>	<b>2023 год</b>	<b>2024 год</b>	<b>2025 год</b>	<b>2026 год</b>	<b>2027 год</b>	<b>2028 год</b>	<b>2029 год</b>	<b>2030 год</b>	<b>2030 г. в % к 2017 г.</b>
	%	14,3	10,0	10,0							
5.9.Срок прохождения административных процедур, необходимых для получения разрешения на строительство		<b>2012 год</b>	<b>2013 год</b>	<b>2014 год</b>	<b>2015 год</b>	<b>2016 год</b>	<b>2017 год</b>	<b>2018 год</b>	<b>2019 год</b>	<b>2020 год</b>	<b>2021 год</b>
	дней	350	350	200	130	90	70	56	56	56	56
		<b>2022 год</b>	<b>2023 год</b>	<b>2024 год</b>	<b>2025 год</b>	<b>2026 год</b>	<b>2027 год</b>	<b>2028 год</b>	<b>2029 год</b>	<b>2030 год</b>	<b>2030 г. в % к 2017 г.</b>
	дней	56	56	56	56	56	56	56	56	56	80,0



5.10.Количество административных процедур, необходимых для получения разрешения на строительство		<b>2012 год</b>	<b>2013 год</b>	<b>2014 год</b>	<b>2015 год</b>	<b>2016 год</b>	<b>2017 год</b>	<b>2018 год</b>	<b>2019 год</b>	<b>2020 год</b>	<b>2021 год</b>
	ед.	20	20	20	15	13	12	11	11	11	11
		<b>2022 год</b>	<b>2023 год</b>	<b>2024 год</b>	<b>2025 год</b>	<b>2026 год</b>	<b>2027 год</b>	<b>2028 год</b>	<b>2029 год</b>	<b>2030 год</b>	<b>2030 г. в % к 2017 г.</b>
	ед.	11	11	11	11	11	11	11	11	11	92,0
5.11.Экономический ущерб от пожаров на 1 кв.м.		<b>2012 год</b>	<b>2013 год</b>	<b>2014 год</b>	<b>2015 год</b>	<b>2016 год</b>	<b>2017 год</b>	<b>2018 год</b>	<b>2019 год</b>	<b>2020 год</b>	<b>2021 год</b>
	млн. рублей	0,0032	0,0033	0,0032	0,0026	0,0025	0,0025	0,0025	0,0025	0,0025	0,0025
		<b>2022 год</b>	<b>2023 год</b>	<b>2024 год</b>	<b>2025 год</b>	<b>2026 год</b>	<b>2027 год</b>	<b>2028 год</b>	<b>2029 год</b>	<b>2030 год</b>	<b>2030 г. в % к 2017 г.</b>
	млн. рублей	0,0025	0,0025	0,0025	0,0025	0,0025	0,0025	0,0025	0,0025	0,0025	
5.12.Количество пострадавших от пожаров на 1000 чел.		<b>2012 год</b>	<b>2013 год</b>	<b>2014 год</b>	<b>2015 год</b>	<b>2016 год</b>	<b>2017 год</b>	<b>2018 год</b>	<b>2019 год</b>	<b>2020 год</b>	<b>2021 год</b>
	чел.	0,13	0,21	0,09	0,09	0,14	0,18	0,18	0,18	0,18	0,17
		<b>2022 год</b>	<b>2023 год</b>	<b>2024 год</b>	<b>2025 год</b>	<b>2026 год</b>	<b>2027 год</b>	<b>2028 год</b>	<b>2029 год</b>	<b>2030 год</b>	<b>2030 г. в % к 2017 г.</b>
	чел.	0,17	0,17	0,16	0,16	0,16	0,16	0,16	0,16	0,16	
5.13.Количество погибших от несчастных случаев на воде на 1000 человек		<b>2012 год</b>	<b>2013 год</b>	<b>2014 год</b>	<b>2015 год</b>	<b>2016 год</b>	<b>2017 год</b>	<b>2018 год</b>	<b>2019 год</b>	<b>2020 год</b>	<b>2021 год</b>
	чел.	0,077	0,077	0,022	0,022	0,068	0,034	0,046	0,046	0,046	0,046
		<b>2022 год</b>	<b>2023 год</b>	<b>2024 год</b>	<b>2025 год</b>	<b>2026 год</b>	<b>2027 год</b>	<b>2028 год</b>	<b>2029 год</b>	<b>2030 год</b>	<b>2030 г. в % к 2017 г.</b>
	чел.	0,046	0,046	0,046	0,046	0,046	0,046	0,046	0,046	0,046	
5.14.Зарегистрировано преступлений		<b>2012 год</b>	<b>2013 год</b>	<b>2014 год</b>	<b>2015 год</b>	<b>2016 год</b>	<b>2017 год</b>	<b>2018 год</b>	<b>2019 год</b>	<b>2020 год</b>	<b>2021 год</b>
	ед. на 10000 человек населения	161,7	120,2	129,3	162,2	125,0	143,9	118,0	118,0	117,0	115,0
		<b>2022 год</b>	<b>2023 год</b>	<b>2024 год</b>	<b>2025 год</b>	<b>2026 год</b>	<b>2027 год</b>	<b>2028 год</b>	<b>2029 год</b>	<b>2030 год</b>	<b>2030 г. в % к 2017 г.</b>
	ед. на 10000 человек населения	113,0	110,0	109,0	107,0	107,0	105,0	103,0	101,0	100,0	

Примечание: 2012 – 2017 годы - отчетные показатели, 2018 – 2030 годы - прогнозные показатели

## ПЕРЕЧЕНЬ

### муниципальных программ муниципального района Ишимбайский район Республики Башкортостан

N п/п	Наименование муниципальной программы	Ответственный исполнитель	Цели и задачи муниципальной программы
1	2	3	4
1	Развитие и поддержка малого и среднего предпринимательства в муниципальном районе Ишимбайский район Республики Башкортостан на 2017-2022 годы	Отдел потребительского рынка, услуг и предпринимательства администрации муниципального района Ишимбайский район Республики Башкортостан	<p><b>Цель:</b> Создание условий для развития малого и среднего предпринимательства в муниципальном районе Ишимбайский район Республики Башкортостан на основе формирования эффективных механизмов его поддержки, повышения вклада малого и среднего предпринимательства в решение экономических и социальных задач муниципального района Ишимбайский район Республики Башкортостан.</p> <p><b>Задачи:</b></p> <ul style="list-style-type: none"> <li>- формирование благоприятного институционального климата для развития малого и среднего предпринимательства в муниципальном районе Ишимбайский район Республики Башкортостан;</li> <li>- развитие прогрессивных технологий финансовой и инвестиционной поддержки, повышение доступности финансовых ресурсов для субъектов малого и среднего предпринимательства в муниципальном районе Ишимбайский район Республики Башкортостан;</li> <li>- создание эффективной инфраструктуры поддержки субъектов малого и среднего предпринимательства;</li> <li>- развитие системы информационно-консультационной, научной и образовательной поддержки субъектов малого и среднего предпринимательства;</li> <li>- содействие росту конкурентоспособности и продвижению продукции субъектов малого и среднего предпринимательства на товарные рынки;</li> <li>- повышение престижа предпринимательской деятельности в муниципальном</li> </ul>

			<p>районе Ишимбайский район Республики Башкортостан;</p> <ul style="list-style-type: none"> <li>- развитие малого и среднего предпринимательства во многих отраслях и секторах экономики муниципального района Ишимбайский район Республики Башкортостан</li> </ul>
2	<p>Развитие торговли в муниципальном районе Ишимбайский район Республики Башкортостан на 2017-2022 годы</p>	<p>Отдел потребительского рынка, услуг и предпринимательства администрации муниципального района Ишимбайский район Республики Башкортостан</p>	<p><b>Цели:</b></p> <ul style="list-style-type: none"> <li>- Создание условий для наиболее полного удовлетворения спроса населения на потребительские товары широкого ассортимента, в первую очередь, отечественного производства, по доступным ценам;</li> <li>- Повышение социально-экономической эффективности функционирования торговой отрасли;</li> <li>- Создание современной торговой инфраструктуры в муниципальном районе, развития всех форм торговли, в том числе малые форматы (нестационарная и мобильная торговля, ярмарки, розничные рынки) и стимулирования предпринимательской активности;</li> <li>- Повышение оперативности и качества торгового сервиса;</li> <li>- Создание благоприятной конкурентной среды на потребительском рынке республики;</li> <li>- Обеспечение устойчивого функционирования и стабильного развития сферы бытового обслуживания населения муниципального района;</li> <li>- Удовлетворение потребностей жителей в услугах, соответствующих мировым стандартам качества и безопасности;</li> <li>- Внедрение новых форм бытового обслуживания населения и видов бытовых услуг;</li> <li>- Повышение уровня доступности бытовых услуг населению сельской местности;</li> <li>- насыщение рынка социально значимыми видами бытовых услуг.</li> </ul> <p><b>Задачи:</b></p> <ul style="list-style-type: none"> <li>- Определение и реализация комплекса мер, направленных на повышение экономической и физической доступности товаров, качества и культуры торгового обслуживания населения;</li> <li>- Обеспечение приоритетного продвижения на республиканский рынок товаров отечественного производства должного качества;</li> <li>- Увеличение общедоступной сети организаций общественного питания с учетом территориальной и ценовой доступности;</li> <li>- Стимулирование инвестиционной и инновационной активности в сфере торговли;</li> </ul>

			<ul style="list-style-type: none"> <li>- Реализация комплекса мер по улучшению финансового состояния и обеспечению эффективной деятельности организаций торговли;</li> <li>- Совершенствование правового регулирования торговой деятельности;</li> <li>- Развитие информационно-коммуникационных технологий и систем в сфере торговли;</li> <li>- Совершенствование системы профессиональной подготовки, переподготовки и повышения квалификации кадров в сфере торговли;</li> <li>- Осуществление мероприятий по реализации, обеспечению и защите прав потребителей, в том числе проведение приема граждан, обеспечение своевременного и полного рассмотрения и проверки обращений граждан;</li> <li>- Обеспечение в сфере защиты прав потребителей эффективного взаимодействия администрации муниципального района Ишимбайский район Республики Башкортостан с государственными органами исполнительной власти, общественными объединениями потребителей;</li> <li>- Широкомасштабное информирование населения о его законных правах и интересах в сфере защиты прав потребителей;</li> <li>- Формирование современной, эффективно действующей инфраструктуры заготовки, переработки и реализации сельскохозяйственной продукции; внедрение передовых технологий и современных форм бытового обслуживания населения, предоставление дополнительных видов бытовых услуг;</li> <li>- Создание условий, способствующих развитию комплексных приемных пунктов в системе бытового обслуживания населения;</li> <li>- Восстановление инвестиционной привлекательности сферы бытового обслуживания населения в муниципальном районе;</li> <li>- Развитие малого и среднего предпринимательства в сфере бытового обслуживания населения</li> </ul>
3	Развитие сельского хозяйства в муниципальном районе Ишимбайский район Республики Башкортостан на 2017-2022 годы	МБУ «Ишимбайский ИКЦ» Ветеринарная станция муниципального района Ишимбайский район; Государственная инспекция по надзору за техническим состоянием самоходных машин и других видов	<p><b>Цели:</b></p> <ul style="list-style-type: none"> <li>- Обеспечение продовольственной безопасности муниципального района Ишимбайский район;</li> <li>- Повышение конкурентоспособности сельскохозяйственной продукции на внутреннем и внешнем рынках;</li> <li>- Повышение финансовой устойчивости предприятий агропромышленного комплекса;</li> <li>- Воспроизводство и повышение эффективности использования в сельском хозяйстве земельных и других природных ресурсов, а также экологизация производства;</li> </ul>

		<p>техники (по согласованию)</p>	<p>- Минимизация воздействия негативных природных явлений (засухи, водной и ветровой эрозии) на сельскохозяйственное производство.</p> <p><b>Задачи:</b></p> <ul style="list-style-type: none"> <li>- Стимулирование роста производства основных видов сельскохозяйственной продукции и производства пищевых продуктов;</li> <li>- Поддержка развития инфраструктуры агропродовольственного рынка;</li> <li>- Повышение эффективности регулирования рынков сельскохозяйственной продукции, сырья и продовольствия;</li> <li>- Поддержка малых форм хозяйствования;</li> <li>- Обеспечение эффективной деятельности администрации муниципального района Ишимбайский район в сфере развития сельского хозяйства и регулирования рынков сельскохозяйственной продукции, сырья и продовольствия;</li> <li>- Повышение уровня рентабельности в сельском хозяйстве для обеспечения его устойчивого развития;</li> <li>- Повышение качества жизни сельского населения;</li> <li>- Стимулирование инновационной деятельности и инновационного развития агропромышленного комплекса;</li> <li>- Создание условий для эффективного использования земель сельскохозяйственного назначения;</li> <li>- Развитие мелиорации земель сельскохозяйственного назначения;</li> <li>- Экологически регламентированное использование в сельскохозяйственном производстве земельных, водных и других возобновляемых природных ресурсов, а также повышение плодородия почв до оптимального уровня;</li> <li>- Обеспечение реализации противоэпизоотических мероприятий в отношении карантинных и особо опасных болезней животных.</li> </ul>
4	<p>Развитие строительного комплекса муниципального района Ишимбайский район Республики Башкортостан на 2017-2022 годы</p>	<p>Отдел капитального строительства, учета и распределения жилья, Отдел архитектуры и градостроительства администрации муниципального района Ишимбайский район Республики</p>	<p><b>Цели:</b></p> <ul style="list-style-type: none"> <li>- Создать условия для обеспечения устойчивого роста объемов ввода жилья;</li> <li>- Обеспечить жилыми помещениями граждан, перед которыми государство имеет обязательства в соответствии с законодательством;</li> <li>- Обеспечить подготовку проектной документации и осуществление надзора в сфере строительства;</li> <li>- Снизить административные барьеры при строительстве.</li> <li>- Обеспечить информационную открытость и доступность для органов государственной власти, органов местного самоуправления, физических и</li> </ul>

		<p>Башкортостан, Республиканские органы исполнительной власти;</p> <p>Государственное унитарное предприятие Фонд развития жилищного строительства Республики Башкортостан (по согласованию);</p> <p>Некоммерческая организация Фонд развития жилищного строительства (по согласованию);</p> <p>банковские и иные кредитные учреждения Республики Башкортостан (по согласованию);</p> <p>проектные, научные, изыскательские и иные организации (по согласованию)</p> <p>Государственный комитет Республики Башкортостан по строительству и архитектуре (по согласованию)</p>	<p>юридических лиц в отношении сведений, необходимых для осуществления градостроительной, инвестиционной и иной хозяйственной деятельности, проведения землеустройства;</p> <ul style="list-style-type: none"> <li>- Привести документы территориального планирования и градостроительного зонирования в соответствие с градостроительным и земельным законодательством;</li> <li>- Обеспечить потребность муниципального района объектами социально-культурного назначения и жилищно-коммунального хозяйства.</li> </ul> <p><b>Задачи:</b></p> <ul style="list-style-type: none"> <li>- Обеспечивать инженерной инфраструктурой земельные участки для жилищной застройки;</li> <li>- Развивать строительство малоэтажного и социального жилья;</li> <li>- Обеспечить переселение граждан из аварийного и ветхого жилищного фонда.</li> <li>- Повысить уровень обеспеченности граждан района жильем до 29,30 кв. м на одного проживающего;</li> <li>- Обеспечить предоставление социальных выплат нуждающимся категориям граждан в соответствии с законодательством;</li> <li>- Производить государственную экспертизу и оценку соответствия проектной документации требованиям технических регламентов, а также проверку достоверности определения сметной стоимости объектов капитального строительства, обеспечение безопасности и благоприятных условий жизнедеятельности человека;</li> <li>- Сократить количество и время прохождения административных процедур при получении разрешения на строительство;</li> <li>- Обеспечить территорию муниципального района документами территориального планирования, документацией по планировке территорий;</li> <li>- Обеспечить проведение публичных слушаний по проектам планировки и проектам межевания территории;</li> <li>- Обеспечить проведение публичных слушаний по проектам о внесении изменений в генеральные планы, правила землепользования и застройки муниципальных образований Ишимбайского района;</li> <li>- Обеспечить разработку и утверждение градостроительных планов земельных участков на территории муниципального района.</li> <li>- Обеспечить разработку карт (планов) территориальных зон муниципального района Ишимбайский район РБ;</li> <li>- Разработать проект по озеленению с целью формирования привлекательного</li> </ul>
--	--	---	--

			<p>облика территории муниципального района;</p> <ul style="list-style-type: none"> <li>- Обеспечить ведение информационной системы обеспечения градостроительной деятельности;</li> <li>- Создавать объекты социально-культурного назначения, жилищно-коммунального хозяйства путем строительства новых объектов или реконструкции уже существующих с привлечением бюджетов РБ и РФ.</li> </ul>
5	<p>Развитие транспортной инфраструктуры муниципального района Ишимбайский район Республики Башкортостан на 2017-2022 годы</p>	<p>Отдел капитального строительства, учета и распределения жилья, отдел потребительского рынка, услуг и предпринимательства, Отдел архитектуры и градостроительства администрации муниципального района Ишимбайский район Республики Башкортостан</p>	<p><b>Цель:</b></p> <ul style="list-style-type: none"> <li>- Обеспечить развитие и стабильное функционирование дорожно-транспортного комплекса муниципального района.</li> </ul> <p><b>Задачи:</b></p> <ul style="list-style-type: none"> <li>- Повысить доступность услуг и качество перевозок пассажиров и грузов автомобильным транспортом;</li> <li>- Создать условия для повышения безопасности дорожного движения на пассажирском автомобильном транспорте общего пользования по регулярным автобусным маршрутам пригородного и городского сообщения;</li> <li>- Повысить количество автомобильного транспорта, работающего на газомоторном топливе;</li> <li>- Обеспечить развитие транспортного комплекса в Ишимбайском районе Республики Башкортостан за счет использования спутниковых навигационных технологий на основе системы ГЛОНАСС;</li> <li>- Обеспечить развитие и стабильное функционирование сети автомобильных дорог общего пользования Республики Башкортостан.</li> </ul>
6	<p>Модернизация и реформирование жилищно-коммунального хозяйства муниципального района Ишимбайский район Республики Башкортостан на 2017-2022 годы</p>	<p>Администрация ГП г. Ишимбай (по согласованию), администрации сельских поселений района (по согласованию)</p>	<p><b>Цель:</b></p> <ul style="list-style-type: none"> <li>- Обеспечить удовлетворенность населения муниципального района Ишимбайский район РБ качеством предоставления жилищно-коммунальных услуг</li> </ul> <p><b>Задачи:</b></p> <ul style="list-style-type: none"> <li>- Обеспечить сохранность жилищного фонда, безопасные и благоприятные условия проживания;</li> <li>- Обеспечить гарантированность поставок коммунальных ресурсов при минимальном показателе потерь;</li> <li>- Привлечь инвестиции в жилищно-коммунальное хозяйство муниципального района Ишимбайский район РБ;</li> <li>- Обеспечить надзор за соответствием нормативным требованиям качества, объема и порядка предоставления жилищно-коммунальных услуг на территории муниципального района Ишимбайский район РБ, а также содействовать</li> </ul>

			развитию механизмов общественного контроля в жилищно-коммунальной сфере.
7	Энергосбережение и повышение энергетической эффективности муниципального района Ишимбайский район Республики Башкортостан на 2017-2022 годы	Администрации ГП (по согласованию)	<b>Цель:</b> - Создать систему управления, способную самостоятельно как инициировать деятельность по повышению эффективности использования энергии, так и служить механизмом использования намеченных действий. Повысить эффективность использования энергетических ресурсов (ТЭР) за счет реализации комплекса мероприятий, направленных на снижение энергетических потерь.
8	Комплексная программа развития коммунальной инфраструктуры муниципального района Ишимбайский район Республики Башкортостан на 2017-2022 годы	Администрации ГП (по согласованию)	<b>Цель:</b> Совершенствование среды обитания человека: создание условий для приведения коммунальной инфраструктуры в соответствие со стандартами качества, обеспечивающими комфортные условия проживания. <b>Задачи:</b> - Повышение устойчивости и надежности функционирования систем жизнеобеспечения населения; - Улучшение качества услуг с одновременным снижением нерациональных затрат; - Финансово-экономическое оздоровление, преодоление убыточности; - Повышение инвестиционной привлекательности услуг; - Совершенствование системы адресной социальной поддержки; - Обеспечить гарантированность поставок коммунальных ресурсов при минимальном показателе потерь; - Привлечь инвестиции в ЖКХ Ишимбайского района РБ.
9	Снижение рисков и смягчение последствий чрезвычайных ситуаций природного и техногенного характера в муниципальном районе Ишимбайский район Республики Башкортостан на 2017-2022 годы	Отдел по гражданской обороне и чрезвычайным ситуациям администрации муниципального района Ишимбайский район Республики Башкортостан	<b>Цели:</b> - Повышение безопасности населения и защищенности потенциально опасных объектов от угроз природного и техногенного характера в МР Ишимбайский район; - Обеспечение необходимых условий для повышения пожарной безопасности объектов, защищенности граждан и организаций МР Ишимбайский район от пожаров, предупреждение и смягчение их последствий, а также повышение степени готовности сил и средств подразделений противопожарной охраны; - Создание условий для обеспечения безопасного отдыха людей в местах массового отдыха населения на воде; - Снижение количества погибших на водных объектах МР Ишимбайский район;



			<ul style="list-style-type: none"> <li>- Разработка организационно-правового механизма повышения социально-экономической эффективности функционирования мест массового отдыха населения на водных объектах;</li> <li>- Создание эффективной системы обучения населения, прежде всего детей, плаванию и приемам спасания на воде.</li> </ul> <p><b>Задачи:</b></p> <ul style="list-style-type: none"> <li>- Внедрение современных технологий защиты населения и территорий от чрезвычайных ситуаций природного и техногенного характера;</li> <li>- Повышение защищенности потенциально опасных объектов экономики от чрезвычайных ситуаций природного и техногенного характера;</li> <li>- Совершенствование информационно-телекоммуникационной инфраструктуры регионального уровня системы государственного управления и экстренного реагирования в чрезвычайных и кризисных ситуациях;</li> <li>- Совершенствование нормативной правовой базы, регламентирующей вопросы обеспечения безопасности граждан на водных объектах в местах массового отдыха населения;</li> <li>- Совершенствование системы подготовки спасателей и населения района в целях обеспечения безопасности людей на водных объектах и пропаганды безопасного поведения на них;</li> <li>- Развитие системы информационного обеспечения, пропагандистских мероприятий, разъяснительной работы с населением, реализация комплекса общих и специальных мер социального, информационного и организационного характера для обеспечения безопасности населения и предотвращения несчастных случаев на водных объектах;</li> <li>- Совершенствование системы пропагандистских и предупредительных мероприятий, касающихся охраны жизни на водных объектах и обучения плаванию детей;</li> <li>- Повышение уровня готовности и оснащенности аварийно-спасательных формирований современными плавательными средствами и средствами поиска и спасания людей на водных объектах;</li> <li>- Обучение населения, прежде всего детей, плаванию, а также мерам безопасности и приемам спасания на воде;</li> <li>- Организация контроля за соблюдением на водных объектах мер безопасности и правил поведения при проведении мероприятий с массовым пребыванием людей.</li> </ul>
10	Доступная среда и социальная поддержка граждан в муниципальном районе Ишимбайский район	Администрация муниципального района Ишимбайский район Республики	<p><b>Цели:</b></p> <ul style="list-style-type: none"> <li>- Сформировать безбарьерную среду жизнедеятельности маломобильных граждан муниципального района Ишимбайский район Республики Башкортостан;</li> </ul>

	Республики Башкортостан на 2017-2022 годы	Башкортостан; Территориальный отдел МТ и СЗН РБ по г. Салавату в Ишимбайском районе и г. Ишимбай (по согласованию)	<ul style="list-style-type: none"> <li>- Создать условия, способствующие интеграции инвалидов в общество и повышению уровня их жизни;</li> <li>- содействие повышению уровня и качества жизни граждан муниципального района;</li> <li>- Обеспечение социальной защищенности уязвимых групп населения: пожилых людей, инвалидов, ветеранов, многодетных семей, семей, находящихся в трудной жизненной ситуации</li> </ul> <p><b>Задачи:</b></p> <ul style="list-style-type: none"> <li>- Повышать уровень доступности приоритетных объектов и услуг в приоритетных сферах жизнедеятельности инвалидов и других маломобильных групп населения;</li> <li>- Обеспечить финансовую поддержку деятельности общественных организаций создающих условия для адаптации пожилых людей и инвалидов в современном обществе, продления активного долголетия;</li> <li>- Создание условий для поддержки граждан, находящихся в трудной жизненной ситуации, а также отдельных категорий граждан.</li> </ul>
11	Социальное партнерство и занятость населения в муниципальном районе Ишимбайский район Республики Башкортостан на 2017-2022 годы	Администрация муниципального района Ишимбайский район Республики Башкортостан; Территориальный отдел МТиСЗН РБ по г.Салавату в Ишимбайском районе и г.Ишимбай (по согласованию); ГКУ Центр занятости населения Ишимбайского района (по согласованию)	<p><b>Цели:</b></p> <ul style="list-style-type: none"> <li>- Стимулировать рост заработной платы работников и доходов населения;</li> <li>- Улучшать условия и охрану труда в целях снижения уровня производственного травматизма и профессиональной заболеваемости в организациях муниципального района Ишимбайский район Республики Башкортостан;</li> <li>- Сохранять жизнь и здоровье работников в процессе трудовой деятельности;</li> <li>- Удовлетворять потребности работодателей в рабочей силе и содействовать занятости населения</li> </ul> <p><b>Задачи:</b></p> <ul style="list-style-type: none"> <li>- Повышать заработную плату работников организаций;</li> <li>- Не допускать просроченную задолженность по заработной плате в организациях муниципального района Ишимбайский район Республики Башкортостан;</li> <li>- Развивать систему социального партнерства в регулировании социально-трудовых отношений;</li> <li>- Улучшать условия труда в организациях муниципального района Ишимбайский район Республики Башкортостан;</li> <li>- Обеспечивать безопасные условия трудовой деятельности и охраны труда;</li> <li>- Содействовать непрерывной подготовке работников по охране труда на основе</li> </ul>

			<p>современных технологий обучения и осуществлять пропаганду охраны труда;</p> <ul style="list-style-type: none"> <li>- Содействовать трудоустройству граждан и обеспечению работодателей необходимой рабочей силой, повышать конкурентоспособность безработных и ищущих работу граждан, улучшать качество и доступность государственных услуг в сфере содействия занятости населения</li> </ul>
12	<p>Развитие физической культуры и спорта в муниципальном районе Ишимбайский район Республики Башкортостан на 2017-2022 годы</p>	<p>Комитет по физической культуре, спорту и туризму администрации муниципального района Ишимбайский район Республики Башкортостан</p>	<p><b>Цели:</b></p> <ul style="list-style-type: none"> <li>- Увеличение доли населения, систематически занимающихся физической культурой спортом;</li> <li>- Обеспечение успешного выступления спортсменов в официальных всероссийских и республиканских соревнованиях;</li> <li>- Повышение уровня физической подготовленности детей, подростков и молодежи;</li> <li>- Подготовить, переподготовить и повысить квалификацию тренерских кадров и других специалистов отрасли физической культуры и спорта;</li> <li>- Развивать инфраструктуру и материально-техническую базу сферы физической культуры и спорта;</li> <li>- Обеспечение развития адаптивной физической культуры и спорта.</li> </ul> <p><b>Задачи:</b></p> <ul style="list-style-type: none"> <li>- Повысить интерес населения муниципального района к занятиям физической культурой и спортом, а также уровень физической активности и подготовленности всех возрастных групп населения;</li> <li>- Обеспечение роста массовости детско-юношеского спорта;</li> <li>- Довести уровень обеспеченности населения муниципального района спортивными сооружениями до нормативных значений;</li> <li>- Повысить интерес людей с ограниченными возможностями здоровья к занятиям физической культурой и спортом;</li> <li>- Сформировать высококвалифицированный тренерский состав по видам спорта.</li> </ul>
13	<p>Развитие молодежной политики в муниципальном районе Ишимбайский район Республики Башкортостан на 2017-2022 годы</p>	<p>Муниципальное казенное учреждение комитет по делам молодежи администрации муниципального района Ишимбайский район Республики Башкортостан;</p>	<p><b>Цель:</b></p> <p>Создание условий интеграции молодежи как субъекта в процессе социально-экономического, общественно-политического и культурного развития Ишимбайского района Республики Башкортостан.</p> <p><b>Задачи:</b></p> <ul style="list-style-type: none"> <li>- Совершенствование нормативно-правовой базы государственной молодежной политики в муниципальном районе Ишимбайский район;</li> <li>- Повышение статуса молодой семьи в обществе, укрепление позитивного отношения молодых граждан к созданию полноценной семьи;</li> </ul>

		<p>муниципальное автономное учреждение «Дворец молодежи»</p>	<ul style="list-style-type: none"> <li>- Организация трудоустройства, временной занятости, профориентации и профессиональной ориентации подростков и молодежи;</li> <li>- Обеспечение трудоустройства молодежи, занятости детей, подростков и молодежи в социально-значимых сферах деятельности;</li> <li>- Повышение социальной активности молодежи, создание условий для их социально-значимой самореализации;</li> <li>- Патриотическое воспитание молодежи, повышение гражданского самосознания;</li> <li>- Оказание социально-психологической помощи подросткам, молодежи, их семьям;</li> <li>- Развитие клубной системы работы по месту жительства с подростками и молодежью;</li> <li>- Стимулирование различных форм самоорганизации учащихся высшего, среднего и профессионального образования;</li> <li>- Организация системы работы с трудящейся и студенческой молодежью, создание условий для самоорганизации;</li> <li>- Развитие организованных форм досуга молодежи;</li> <li>- Организации летнего отдыха подростков, популяризация физической культуры, спорта и туризма в молодежной среде;</li> <li>- Научно-методическое, информационное и кадровое обеспечение молодежной политики в муниципальном районе Ишимбайский район;</li> <li>- Вовлечение более широких слоев молодежи в общественную деятельность, участие в деятельности предприятий первичных профсоюзных организаций и их комиссий, а также работа с молодежными советами;</li> <li>- Организация работы с молодежью, проживающей в сельских поселениях муниципального района Ишимбайский район Республики Башкортостан.</li> </ul>
14	<p>Патриотическое воспитание и допризывная подготовка молодежи муниципального района Ишимбайский район Республики Башкортостан на 2017-2022 годы</p>	<p>Муниципальное казенное учреждение комитет по делам молодежи администрации муниципального района Ишимбайский район Республики Башкортостан; муниципальное</p>	<p><b>Цели:</b></p> <ul style="list-style-type: none"> <li>- Развитие у молодежи гражданственности, патриотизма как важнейших духовно-нравственных и социальных ценностей, формирование у нее профессионально значимых качеств, умений и готовности к их активному проявлению в различных сферах жизни общества, особенно в процессе военной и других, связанных с ней, видов государственной службы, верности конституционному и воинскому долгу в условиях мирного и военного времени, высокой ответственности и дисциплинированности.</li> </ul> <p><b>Задачи:</b></p> <ul style="list-style-type: none"> <li>- Утверждение в сознании и чувствах молодежи патриотических ценностей,</li> </ul>

		автономное учреждение «Дворец молодежи»	<p>взглядов и убеждений, уважения к культурному и историческому прошлому России, к традициям, повышение престижа государственной, особенно военной службы;</p> <ul style="list-style-type: none"> <li>- Совершенствование и развитие системы патриотического воспитания, обеспечивающей развитие России, как свободного, демократического государства;</li> <li>- Привлечение к участию в патриотическом воспитании общественных организаций;</li> <li>- Повышение качества допризывной подготовки молодежи муниципального района Ишимбайский район;</li> <li>- Развитие системы массовых военно-прикладных видов спорта;</li> <li>- Воспитание патриотизма, уважения к историческому и культурному прошлому России и Вооруженным Силам Российской Федерации</li> </ul>
15	Развитие системы образования в муниципальном районе Ишимбайский район Республики Башкортостан на 2017-2022 годы	Муниципальное казенное учреждение отдел образования администрации муниципального района Ишимбайский район Республики Башкортостан	<p><b>Цель:</b> Обеспечение качества и доступности образования, соответствующего требованиям инновационного развития экономики, современным потребностям граждан Ишимбайского района, Республики Башкортостан, достижение высокого уровня образовательных услуг, удовлетворяющих потребности жителей муниципального района Ишимбайский район РБ;</p> <p><b>Задачи:</b></p> <ol style="list-style-type: none"> <li>1. Обеспечение воспитания и обучения в муниципальных дошкольных образовательных учреждениях в соответствии с современными требованиями: <ul style="list-style-type: none"> <li>• организация предоставления услуг в сфере дошкольного образования в части оплаты труда педагогического персонала, административно-управленческого и вспомогательного персонала;</li> <li>• - Создание условий в дошкольных образовательных организациях, обеспечивающих качественное проведение образовательно-воспитательного процесса, отвечающего требованиям современного развития образования и науки;</li> <li>• - Формирование здоровьесберегающей образовательной среды, обеспечивающей сохранение здоровья обучающихся;</li> <li>• - Развитие инновационной и опытно-экспериментальной деятельности дошкольных образовательных организаций;</li> <li>• - Обеспечение равных возможностей для всех категорий детей, в том числе детей с ограниченными возможностями здоровья, в получении качественного дошкольного образования.</li> </ul> </li> <li>2. Обеспечение воспитания и обучения в соответствии с современными</li> </ol>

<p>требованиями и успешной социализации и самореализации всех категорий обучающихся в муниципальных учреждениях общего образования:</p> <ul style="list-style-type: none"> <li>• - Организация предоставления услуг в сфере общего образования в части оплаты труда педагогического персонала, административно-управленческого и вспомогательного персонала;</li> <li>• - Создание условий в общеобразовательных организациях, обеспечивающих качественное проведение образовательно - воспитательного процесса, отвечающего требованиям современного развития образования и науки;</li> <li>• - Развитие инновационной и опытно-экспериментальной деятельности общеобразовательных организаций;</li> <li>• - Формирование условий для развития начальных профессиональных знаний и навыков, научно-исследовательского творчества обучающихся, включая новые образовательные формы и технологии работы с одаренными детьми;</li> <li>• - Информатизация муниципальной системы образования;</li> <li>• - Совершенствование системы предпрофильной подготовки обучающихся, профильного обучения и профориентационной работы;</li> <li>• - Обеспечение устойчивого развития физкультуры и спорта в образовательных организациях муниципального района;</li> <li>• - Формирование механизмов участия потребителей образовательно-воспитательных услуг и общественных институтов в осуществлении контроля и проведении оценки качества образования.</li> </ul> <p>3. Развитие системы дополнительного образования обучающихся, реализация мер по развитию научно-образовательной и творческой среды в организациях дополнительного образования детей и подростков:</p> <ul style="list-style-type: none"> <li>• - Организация предоставления услуг в сфере общего образования в части оплаты труда педагогического персонала, административно-управленческого и вспомогательного персонала;</li> <li>• - Увеличение охвата детей программами дополнительного образования всех направлений, включая техническое и инженерное.</li> </ul> <p>4. Развитие системы отдыха, оздоровления и дополнительной занятости детей, подростков:</p> <ul style="list-style-type: none"> <li>• - Совершенствование организации и обеспечения отдыха, оздоровления и</li> </ul>
---

			<p>занятости несовершеннолетних детей;</p> <ul style="list-style-type: none"> <li>• - Совершенствование организации дополнительной занятости детей, подростков.</li> </ul> <p>5. Обеспечение полноценного интеллектуального, социального, культурного развития обучающихся.</p> <p>6. Развитие кадрового потенциала, повышение престижа профессии педагога в муниципальном районе:</p> <ul style="list-style-type: none"> <li>• - Развитие кадрового потенциала сферы образования и системы поддержки педагогических работников;</li> <li>• - Организация профессиональной переподготовки и курсов повышения квалификации педагогических работников, активизация участия педагогов в конкурсах педагогического мастерства и т.д.</li> <li>• - Переход на систему эффективного контракта в муниципальных образовательных организациях.</li> </ul> <p>7. Оказание помощи семьям, оказавшимся в трудной жизненной ситуации, а также гражданам, имеющих право на поддержку государством в соответствии с законодательством.</p>
16	Развитие культуры и сохранение культурного наследия в муниципальном районе Ишимбайский район Республики Башкортостан на 2017-2022 годы	Муниципальное казенное учреждение отдел культуры муниципального района Ишимбайский район Республики Башкортостан	<p><b>Цели:</b></p> <ul style="list-style-type: none"> <li>- Удовлетворение духовных запросов населения в области культуры;</li> <li>- Сохранение культурной самобытности народов Ишимбайского района и создание условий для равной доступности культурных благ, развития и реализации культурного и духовного потенциала личности, обеспечение доступа населения к культурным ценностям, услугам учреждений культуры.</li> </ul> <p><b>Задачи:</b></p> <ul style="list-style-type: none"> <li>- Сохранение и рациональное использование культурно-исторического потенциала муниципального района Ишимбайский район Республики Башкортостан;</li> <li>- Обеспечение свободного творчества и прав граждан на участие в культурной жизни района и Республики;</li> <li>- Комплексная модернизация социально - культурной сферы района и внедрение современных информационных технологий в деятельность учреждений культуры;</li> <li>- Создание условий для обеспечения активного участия граждан в культурной жизни района и Республики Башкортостан;</li> <li>- Обеспечение возможности для пользования услугами, предоставляемыми учреждениями культуры и искусства; осуществление социальной защиты</li> </ul>

			<p>работников культуры и искусства;</p> <ul style="list-style-type: none"> <li>- Совершенствование системы подготовки творческих кадров, специалистов в сфере культуры и искусства;</li> <li>- Сохранение культурного и исторического наследия района;</li> <li>- Сохранение и развитие непрерывной системы художественного образования;</li> <li>- Укрепление материально-технической базы учреждений культуры и искусства;</li> <li>- Создание оптимальных условий для доступа граждан к информации о культуре и искусстве и соответствующим знаниям;</li> <li>- Участие в реализации федеральных и республиканских программ сохранения и развития культуры, искусства, межнациональных, межрегиональных культурных связей;</li> <li>- Обеспечение доступности культурных благ для всех групп населения, включая инвалидов и лиц с ограниченными возможностями, путем приспособления учреждений культуры к посещению данными группами;</li> <li>- Стимулирование и поддержка разнообразных творческих инициатив, защита и обеспечение свободы творчества;</li> <li>- Сохранение и пропаганда культурного наследия, воспитание экологической культуры, особенно в молодежной среде;</li> <li>- Развитие межрегиональных культурных связей и прямых партнерских связей ведущих творческих коллективов и учреждений;</li> <li>- Организация деятельности учреждений культуры в соответствии с принципом бюджетного финансирования, ориентированного на социально-значимый результат, внедрение системы мониторинга реализации программных мероприятий.</li> </ul>
17	Профилактика безнадзорности, правонарушений и преступлений несовершеннолетних в муниципальном районе Ишимбайский район Республики Башкортостан на 2016-2021 годы	Комиссия по делам несовершеннолетних	<p><b>Цели:</b></p> <ul style="list-style-type: none"> <li>- Реализация комплексного подхода к формированию системы профилактики безнадзорности и правонарушений несовершеннолетних в решении проблем профилактики негативных явлений среди несовершеннолетних, их социальной адаптации, повышение уровня защиты прав и интересов несовершеннолетних.</li> <li>- Совершенствование системы профилактической работы по предупреждению семейного неблагополучия, социального сиротства, жестокого обращения с детьми;</li> <li>- Дальнейшее совершенствование механизмов, обеспечивающих координацию действий по профилактики безнадзорности, правонарушений несовершеннолетних органов исполнительной власти и органов местного самоуправления.</li> </ul>



			<ul style="list-style-type: none"> <li>- Создание условий для эффективной реабилитации и всестороннего развития детей, находящихся в социально опасном положении и/или трудной жизненной ситуации.</li> <li>- Совершенствование комплекса нормативно-правового и организационно-методического обеспечения функционирования муниципальной системы профилактики безнадзорности и правонарушений несовершеннолетних.</li> </ul> <p><b>Задачи:</b></p> <ul style="list-style-type: none"> <li>- Формирование у несовершеннолетних знаний и системы представлений о правовом и политическом устройстве общества.</li> <li>- Создание условий для обучения детей и подростков приемам безопасного и ответственного поведения.</li> <li>- Совершенствование межведомственного взаимодействия органов и учреждений системы профилактики безнадзорности и правонарушений несовершеннолетних.</li> <li>- Формирование эмоционально целостного отношения к Закону, нормам и ценностям демократического общества, законопослушному поведению, чувство гражданственности и позитивного отношения к будущему своей Отчизны.</li> <li>- Принятие меры общей профилактики безнадзорности и правонарушений несовершеннолетних, содействующих развитию позитивных интересов детей, их полезной деятельности во внеучебное время.</li> <li>- Выявление несовершеннолетних и семей, находящихся в социально-опасном положении.</li> <li>- Оказание социально-психологической, медицинской и педагогической помощи несовершеннолетним, семьям, оказавшимся в социально опасном положении.</li> <li>- Воспитание потребности в здоровом образе жизни.</li> <li>- Противодействие экстремистским проявлениям в подростковой и детской среде, воспитание патриотизма.</li> </ul>
18	Развитие архивного дела в муниципальном районе Ишимбайский район Республики Башкортостан на 2017-2022 годы	Архивный отдел администрации муниципального района Ишимбайский район Республики Башкортостан	<p><b>Цель:</b> Создание эффективной системы организации хранения, комплектования, учета и использования документов Архивного фонда Республики Башкортостан, находящихся на хранении в муниципальном архиве и иных архивных документов в интересах граждан, общества и государства.</p> <p><b>Задачи:</b></p> <ul style="list-style-type: none"> <li>- Обеспечение надлежащих условий сохранности, комплектования, учета и использования документов Архивного фонда муниципального района Ишимбайский район республики Башкортостан;</li> </ul>

			<ul style="list-style-type: none"> <li>- Создание условий для обеспечения доступа юридических и физических лиц к информационным ресурсам архивного отдела с целью удовлетворения потребностей в архивной информации;</li> <li>- Укрепление и модернизация материально-технической базы архивного отдела администрации муниципального района Ишимбайский район.</li> </ul>
19	Развитие муниципальной службы в муниципальном районе Ишимбайский район Республики Башкортостан на 2017-2022 годы	Отдел муниципальной службы и кадровой работы администрации муниципальной района Ишимбайский район.	<p><b>Цели:</b></p> <ul style="list-style-type: none"> <li>- Развитие и совершенствование муниципальной службы в муниципальном районе Ишимбайский район Республики Башкортостан;</li> <li>- Формирование высококвалифицированного кадрового состава муниципальной службы;</li> <li>- Повышение эффективности деятельности муниципальных служащих муниципального образования, повышения качества предоставления муниципальных услуг гражданам и организациям;</li> <li>- Совершенствование координации кадровой работы и управления персоналом в структурных подразделениях администрации.</li> </ul> <p><b>Задачи:</b></p> <ul style="list-style-type: none"> <li>- Совершенствование нормативной правовой базы по вопросам развития муниципальной службы;</li> <li>- Формирование организационно-методического и аналитического сопровождения системы муниципальной службы;</li> <li>- Создание условий для профессионального развития и личностного роста муниципальных служащих;</li> <li>- Обеспечение устойчивого развития кадрового потенциала и повышения эффективности муниципальной службы;</li> <li>- Повышение престижа муниципальной службы и авторитета муниципальных служащих;</li> <li>- Развитие механизма предупреждения коррупции, выявления конфликта интересов на муниципальной службе;</li> <li>- Оптимизация структуры органов местного самоуправления.</li> <li>- Реализация мероприятий по противодействию коррупции, выявлению и разрешению конфликта интересов на муниципальной службе;</li> <li>- Применение эффективных методов подбора квалифицированных кадров для муниципальной службы;</li> <li>- Повышение эффективности муниципальной службы и результативности профессиональной служебной деятельности муниципальных служащих;</li> <li>- Совершенствование организационных и иных механизмов профессиональной</li> </ul>

			служебной деятельности муниципальных служащих в целях повышения качества муниципальных услуг, оказываемых муниципальными органами гражданам и организациям
20	Управление муниципальными финансами и муниципальным долгом в муниципальном районе Ишимбайский район Республики Башкортостан на 2017-2022 годы	Финансовое управление администрации муниципального района Ишимбайский район Республики Башкортостан	<p><b>Цели:</b></p> <ul style="list-style-type: none"> <li>- Повышение бюджетного потенциала, обеспечение долгосрочной устойчивости и сбалансированности бюджетной системы.</li> <li>- Сохранение объема муниципального долга муниципального района Ишимбайский район Республик Башкортостан на экономически безопасном уровне.</li> <li>- Развитие потенциала муниципального управления системой общественных финансов в муниципальном районе Ишимбайский район Республики Башкортостан</li> </ul> <p><b>Задачи:</b></p> <ul style="list-style-type: none"> <li>- Совершенствование организации и осуществления бюджетного процесса в муниципальном районе Ишимбайский район Республики Башкортостан;</li> <li>- Повышение эффективности формирования и использования средств бюджета муниципального района Ишимбайский район Республики Башкортостан;</li> <li>- Совершенствование межбюджетных отношений, повышение эффективности оказания финансовой помощи бюджетам поселений муниципального района Ишимбайский район Республики Башкортостан;</li> <li>- Проведение ответственной долговой политики, обеспечение своевременного исполнения долговых обязательств муниципального района Ишимбайский район Республики Башкортостан;</li> <li>- Планирование и осуществление обоснованных заимствований в целях обеспечения сбалансированности бюджета муниципального района Ишимбайский район Республики Башкортостан;</li> <li>- Создание условий для повышения качества управления средствами бюджета муниципального района Ишимбайский район Республики Башкортостан, эффективного выполнения бюджетных полномочий органами местного самоуправления поселений муниципального района Ишимбайский район Республики Башкортостан.</li> </ul>
21	Программа по противодействию злоупотреблению наркотиками и их незаконному обороту в	Юридический отдел Антинаркотическая комиссия администрации	<p><b>Цель:</b></p> <p>Снижение уровня заболеваемости населения наркоманией.</p> <p><b>Задачи:</b></p> <ul style="list-style-type: none"> <li>-Проведение профилактических мероприятий по сокращению незаконного</li> </ul>

	муниципальном районе Ишимбайский район Республики Башкортостан на 2017-2022 годы	муниципального района Ишимбайский район Республики Башкортостан	потребления наркотиков; - Ограничение доступности наркотиков, находящихся в незаконном обороте; - Осуществление медицинской и социально-психологической реабилитации больных наркоманией.
22	Программа профилактики правонарушений и борьбы с преступностью в муниципальном районе Ишимбайский район Республики Башкортостан на 2017-2022 годы	Юридический отдел администрации муниципального района Ишимбайский район Республики Башкортостан	<b>Цели:</b> - Консолидация усилий органов государственной власти, в том числе правоохранительных и общественных институтов, в профилактике правонарушений и борьбе с преступностью; - Повышение уровня общественной безопасности; - Предотвращение проявлений экстремизма; - Защита жизни, здоровья, прав и свобод граждан, а также всех форм собственности от преступных посягательств; - Обеспечение экономической безопасности. <b>Задачи:</b> - Укрепление действенной многоуровневой системы профилактики правонарушений; - Повышение эффективности деятельности органов внутренних дел в борьбе с преступностью и профилактике правонарушений; - Совершенствование межведомственного взаимодействия государственных, правоохранительных, контрольно-надзорных органов в вопросах противодействия преступности; - Развитие единой информационно-технологической и телекоммуникационной инфраструктуры для повышения эффективности деятельности правоохранительных органов; - Повышение правовой грамотности граждан, формирование позитивного общественного мнения о правоохранительной системе и результатах ее деятельности, восстановление доверия населения к правоохранительным органам; - Совершенствование межведомственного взаимодействия государственных правоохранительных, контрольно – надзорных органов и научных заведений в вопросах противодействия преступности.
23	Программа противодействия коррупции в муниципальном районе Ишимбайский район Республики Башкортостан на 2017-2022 годы	Юридический отдел администрации муниципального района Ишимбайский район Республики	<b>Цели:</b> - Снижение уровня коррупции при исполнении Администрацией муниципального района Ишимбайский район Республики Башкортостан своих функций и предоставлении муниципальных услуг гражданам и организациям; - Обеспечение защиты прав и законных интересов граждан, общества и

		<p>Башкортостан; Отдел муниципальной службы и кадровой работы администрации муниципального района Ишимбайский район Республики Башкортостан</p>	<p>государства от угроз, связанных с коррупцией; - Формирование антикоррупционного общественного сознания и нетерпимости по отношению к коррупции. <b>Задачи:</b> - Измерение и оценка существующего уровня коррупции, а также измерение уровня коррупции, достигаемого по итогам реализации Программы; - Мониторинг коррупциогенных факторов и эффективности мер антикоррупционной политики; - Обеспечение применения мер ответственности за коррупционные правонарушения во всех случаях, предусмотренных законодательством Российской Федерации; - Вовлечение гражданского общества в реализацию антикоррупционной политики.</p>
24	Профилактика терроризма и экстремизма в муниципальном районе Ишимбайский район Республики Башкортостан на 2017-2022 годы	<p>Секретарь Антитеррористической комиссии муниципального района Ишимбайский район Республики Башкортостан – главный специалист по мобилизационной работе администрации муниципального района Ишимбайский район Республики Башкортостан;</p>	<p><b>Цели:</b> – Организация антитеррористической деятельности, противодействие возможным фактам проявления терроризма и экстремизма, укрепление доверия населения к работе органов власти муниципального района Ишимбайский район Республики Башкортостан, правоохранительным органам, формирование толерантной среды на основе ценностей многонационального российского общества, общероссийской гражданской идентичности и культурного самосознания, принципов соблюдения прав и свобод человека, а также: - Не допустить проявлений терроризма и экстремизма в муниципальном районе Ишимбайский район Республики Башкортостан; - Повышение уровня безопасности и защищенности населения и территории муниципального района Ишимбайский район Республики Башкортостан от угроз терроризма и экстремизма; - Предупреждение и пресечение распространения террористической и экстремистской идеологии. <b>Задачи:</b> - Совершенствование системы профилактических мер антитеррористической и антиэкстремистской направленности; - Устранение предпосылок распространения террористической и экстремистской идеологии в муниципальном районе Ишимбайский район Республики Башкортостан; - Укрепление межнационального согласия, достижение взаимопонимания и взаимного уважения в вопросах межэтнического сотрудничества;</p>

			<ul style="list-style-type: none"> <li>- Формирование в молодёжной среде мировоззрения и духовно-нравственной атмосферы этнокультурного взаимоуважения, основанных на принципах уважения прав и свобод человека, стремления к межэтническому миру и согласию, готовности к диалогу;</li> <li>- Общественное осуждение и пресечение на основе действующего законодательства любых проявлений дискриминации, насилия, расизма и экстремизма на национальной и конфессиональной почве;</li> <li>- Воспитание культуры толерантности и межнационального согласия;</li> <li>- Повысить уровень общественного мнения, направленного на создание атмосферы нетерпимости населения к проявлениям террористической и экстремистской идеологии;</li> <li>- Вовлечение граждан, организаций, средств массовой информации, общественных и религиозных объединений в процесс участия в противодействии террористическим и экстремистским проявлениям.</li> </ul>
25	Развитие средств массовой информации муниципального района Ишимбайский район на 2017-2022 годы	Информационно - аналитический отдел администрации муниципального района Ишимбайский район Республики Башкортостан	<p><b>Цель:</b></p> <ul style="list-style-type: none"> <li>- Доведение до населения муниципального района официальной информации о социально-экономическом и культурном развитии МР Ишимбайский район РБ, о развитии его общественной инфраструктуры через средства массовой информации.</li> </ul> <p><b>Задачи:</b></p> <ul style="list-style-type: none"> <li>- Выход в печать районных общественно- политических газет «Восход» и «Торатау»;</li> <li>- Расширение объёма и качества печатного и телевизионного контента на территории МР Ишимбайский район РБ;</li> <li>- Увеличение тиражей газет и рост доходов предприятия;</li> <li>- Развитие телевидения и газет на территории МР Ишимбайский район РБ с целью обеспечения более широкого доступа граждан к информационным источникам на разных площадках (печатная газета, интернет-сайт, группа в соцсети);</li> <li>- Создание оптимальных условий для наиболее полного информирования населения всех возрастных и социальных групп о деятельности органов государственной власти Республики Башкортостан и местного самоуправления МР Ишимбайский район РБ.</li> </ul>
26	Укрепление единства российской нации и этнокультурное развитие	Отдел культуры администрации муниципального района	<p><b>Цель:</b></p> <ul style="list-style-type: none"> <li>- Укрепление единства многонационального народа (русской нации).</li> </ul> <p><b>Задачи:</b></p>

	народов, проживающих в муниципальном районе Ишимбайский район Республики Башкортостан на 2017-2025 годы	Ишимбайский район Республики Башкортостан	<ul style="list-style-type: none"> <li>- Содействие укреплению гражданского единства и гармонизации межнациональных отношений;</li> <li>- Формирование позитивного имиджа муниципального района Ишимбайский район Республики Башкортостан как территории, комфортной для проживания представителей различных национальностей.</li> </ul>
27	Формирование современной городской среды в муниципальном районе Ишимбайский район Республики Башкортостан на 2018-2022 годы	Администрация ГП (по согласованию)	<p><b>Цели:</b></p> <ul style="list-style-type: none"> <li>- развитие и повышение уровня благоустройства дворовых территорий муниципального района Ишимбайский район Республики Башкортостан и общественных территорий общего пользования (парки, скверы, набережные) и др.</li> <li>- реализация участия общественности, граждан и заинтересованных лиц в муниципальной программе для совместного определения развития территории, выявления истинных проблем и потребностей людей;</li> <li>- необходимость проведения мероприятий по благоустройству дворовых и общественных территорий с учетом необходимости обеспечения физической, пространственной и информационной доступности зданий, сооружений, дворовых и общественных территорий для инвалидов и других маломобильных групп населения.</li> </ul> <p><b>Задачи:</b></p> <ul style="list-style-type: none"> <li>-привлечение населения к участию в благоустройстве дворовых территорий МКД;</li> <li>- повышение уровня благоустройства дворовых территорий,</li> <li>-повышение уровня благоустройства общественных территорий общего пользования (парки, скверы, набережные) и др.,</li> <li>-повышение уровня вовлеченности граждан, заинтересованных лиц и организаций в реализацию мероприятий по благоустройству территории муниципального района Ишимбайский район Республики Башкортостан.</li> </ul>

В рамках муниципальной программы «Комплексная программа развития коммунальной инфраструктуры муниципального района Ишимбайский район Республики Башкортостан на 2017-2022 годы» предусматривается строительство объектов:

Наименование объекта	Мощность	Период реализации, годы	Объем финансирования, млн.руб.	Примечание
1.Строительство водопровода в микрорайоне Кузьминовка г.Ишимбай	31,9 км.	2019 - 2021	65,7	Бюджет РБ, в рамках РАИП
2.Строительство водопровода в микрорайоне Юрматы-2 г.Ишимбай	5,7 км.	2020 - 2021	15,5	Бюджет РБ, в рамках РАИП
3.Газификация микрорайона Юрматы-2 г.Ишимбай	5,8 км.	2019 - 2020	7,5	Инвестиционная надбавка ПАО «Газпром газораспределение Уфа»
4. Строительство водопровода в п.Термень-Елга г.Ишимбай	15,0 км.	2020 - 2025	31,5	Бюджет РБ, в рамках возможного включения в РАИП и ФЦП
5.Газификация п.Термень-Елга г.Ишимбай	15,2 км.	2023 - 2027	19,7	Бюджет РБ, в рамках возможного включения в РАИП и ФЦП
6.Реконструкция водоснабжения с.Кинзебулатово, Ишимбайский район	24,9 км.	2019 - 2021	38,9	Бюджет РБ, в рамках возможного включения в РАИП и ФЦП
5.Газификация с.Кинзебулатово, Ишимбайский район	7,4 км.	2021 - 2022	9,5	Бюджет РБ, в рамках возможного включения в РАИП и ФЦП
6.Реконструкция БОС с.Петровское, Ишимбайский район		2019 - 2021	15,8	Бюджет РБ, в рамках возможного включения в РАИП и ФЦП
7.Реконструкция БОС с.Ново-Аптиково, Ишимбайский район		2025 - 2030	25,0	Бюджет РБ, в рамках возможного включения в РАИП и ФЦП
8.Комплексная застройка с.Ишеево, Ишимбайский район: строительство сетей водоснабжения строительство сетей газоснабжения		2023 – 2027 2023 - 2027	7,0 3,0	Бюджет РБ, в рамках возможного включения в РАИП и ФЦП
9.Строительство водопровода в д.Урняк, Ишимбайский район	2,9 км.	2021 - 2024	6,0	Бюджет РБ, в рамках возможного включения в РАИП и ФЦП
10.Строительство газовых сетей в д.Урняк, Ишимбайский район	0,6 км.	2021 - 2024	3,5	Бюджет РБ, в рамках возможного включения в РАИП и ФЦП



**Перечень инвестиционных проектов, реализуемых и планируемых к реализации на территории муниципального района  
Ишимбайский район Республики Башкортостан**

№ п/п	Наименование инвестиционного проекта	Исполнитель (инвестор)	Период реализации, годы	Плановый объем финансиров ания, млн. рублей	Планируемое количество рабочих мест, ед.
1	2	3	4	5	9
1	Строительство мини завода по производству сортового проката мощностью 300 тыс. тн. в год из металлолома	ООО «Ишсталь»	2018 - 2019	6370	850
2	Строительство полигона и мусороперегрузочной станции производительностью 200 тысяч тонн в год в городе Ишимбай	ООО «Эко-Сити»	2014 - 2019	607,91	148
3	Строительство завода по компостированию органических отходов	ООО «Эко-Сити»	2018 - 2019	127,78	100
4	Поддержание действующих мощностей	АО «Сырьевая компания»	2018 - 2020	321,828	0
5	Реконструкция и модернизация производственных мощностей АО «Инман»	АО «Инман»	2017 - 2019	229,9	20
6	Частичное техническое перевооружение технологического оборудования	АО «МК «Витязь»	2017 - 2019	154,186	0
7	Развитие Рассолопромысла	СТП Рассолпромысел АО «БСК»	2016 -2020	68,7	0

8	Модернизация производства (внутрицеховых технологических трубопроводов - Кашкарская площадка подземного хранилища газа)	ОАО "Подземнефтегаз"	2018 - 2020	22,672	0
9	Инвестиционная программа ПО «ИЭС» ООО «Башкирэнерго», реализуемая на территории на территории г. Ишимбай, г.Салават, г.Стерлитамак, Аургазинского района, Гафурийского района, Ишимбайского района, Стерлибашевского района, Стерлитамакского района	ПО «Ишимбайские электрические сети» ООО «Башкирэнерго»	2018 - 2020	380,038	0
10	Инвестиционная программа МУП «Ишимбайэлектросети» на 2017-2021 годы.	МУП «Ишимбайэлектросети»	2017 - 2021	193,87	0
11	Инвестиционная программа по развитию системы водоснабжения и водоотведения МР Ишимбайский район на 2017-2021 годы	ИМУП «Межрайкоммунводоканал»	2017 - 2021	44,39	0
12	Инвестиционная программа комплексного развития системы теплоснабжения БашРТС-Стерлитамак филиал ООО «БашРТС»	БашРТС-Стерлитамак филиал ООО «БашРТС»	2016 - 2022	220,344	0
13	Производство высококачественного щебня 5 км от с. Кулгунино	ООО «Дирекция автодороги Стерлитамак-Магнитогорск»	2015 - 2020	180,0	60
14	Развитие производственной базы в г.Ишимбай	ООО «Транссервис плюс»	2017 - 2018	50,0	40
15	Развитие туристического кластера - Спортивно-туристический комплекс «Аркиялан»	ООО Инновационно-производственный центр «Пилот»	2014 - 2020	45,0	50
16	Модернизация производственной базы в г.Ишимбай, ул.Стахановская, 5 1	ООО РО «Рудерис-Юг»	2017 - 2020	50,0	22
17	Строительство 3-х трехэтажных 18 квартирных жилых домов по ул.Чкалова в г.Ишимбай	ООО «Теплый дом»	2017 - 2019	75,0	15
18	Разведка и постановка на баланс запасов известняков для химического производства (Ишимбайский район)	ООО «Недвижимость»	2017 - 2020	67,0	0
19	Организация частной клиники по лечению домашних животных в г.Ишимбай	ИП Новикова Елена Валерьевна	2017 - 2018	12,0	8
20	Организация предприятия общественного	ИП Семенихина Мария Александровна	2018 -2019	5,0	15

	питания в г.Ишимбай (кафе на 100 посадочных мест)				
21	Организация производства хлебобулочных и кондитерских изделий в с.Кузяново	ООО «Кузяновские лакомства»	2018 - 2019	7,0	15
22	Организация производства ульев, рамок, поддонов и прочего инвентаря для пчеловодства в с.Урман-Бишкадак	ИП Анопченко Антон Валерьевич	2017- 2020	8,0	22
23	Организация оказания услуг фотопечати (баннеры на мягком и твердом основании)	ИП Козлова Лилия Николаевна	2018 - 2019	5,2	4
24	Строительство семейной молочной фермы на 100 голов дойного стада, приобретение КРС и сельскохозяйственной техники	ИП Глава КФХ Турчин Александр Викторович	2015 - 2020	21,74	6
25	Создание пункта по переработке мяса лошадей и разлива кумыса	ИП Глава КФХ Загидуллин Анур Хурматович	2015 - 2020	9,995	3
26	Создание пункта по переработке мяса	ИП Глава КФХ Лейтер Евгений Григорьевич	2016 - 2020	11,675	0
27	Капитальный ремонт и модернизация молочно-товарной фермы, строительство зерносушильного хозяйства и овчарни с.Скворчиха	ИП Глава КФХ Привалов Александр Зиновьевич	2016 - 2021	105,2	35
28	Производство овощей, бахчевых, корнеплодных на закрытом грунте в с.Иткулово	ИП Батыршина Гульназ Тимерьяновна	2018 - 2020	2,3	15
29	Строительство коровника на 100 голов в.д. Кияуково	ИП Глава КФХ Вахитов Венер Асгатович	2018 - 2023	12,7	7
30	Приобретение крупнорогатого скота мясного направления д.Осиповка	ИП Глава КФХ Павлов Сергей Вячеславович	2018-2023	5,0	3
31	Организация производства мясных полуфабрикатов в д.Саргаево	Сельскохозяйственный снабжающий сбытовой перерабатывающий обслуживающий потребительский кооператив «Саргай»	2018 - 2020	11,0	20
	<b>ИТОГО</b>			<b>9425,4</b>	<b>1458</b>

<b>Планируемые к реализации инвестиционные проекты</b>					
1	Строительство завода по производству высококачественного гранулированного чугуна производительностью 250 тысяч тонн в год в кольцевых подовых печах	ООО «Туканский металлургический завод»	2018 - 2019	2600,0	149
2	Проект по организации автомобильной перевозки сыпучих материалов до 1 млн тн/год	ООО «Дирекция автодороги Стерлитамак-Магнитогорск»	2018 - 2020	150,0	70
3	Организация Парка активного отдыха «Кук-Караук»	ООО «Горная система»	2018 - 2020	110,0	150
4	Организация Горнолыжного комплекса «Алатау» на базе открытого парка «Кук-Караук»	ООО "Горная система"	2019 - 2022	2000,0	300
5	Организация экоресторана на базе отдыха «Медвежий хутор» в д.Урняк Ишимбайского района	ИП Авсеп Абелович Степанян	2019 - 2020	5,7	15
6	Благоустройство парковой зоны, пляжной зоны и организация зон отдыха в г.Ишимбай	ООО «Тайрук»	2018 - 2020	252,0	100
7	Восстановление Горнолыжного центра «Зирган-Тау»	ООО «Дельта ГРУПП»	2019 - 2021	35,0	30
8	Расширение производства межкомнатных дверей (открытие сушильного цеха)	ООО «Содружество Урал»	2018 - 2019	5,0	5
	<b>ИТОГО</b>			<b>5157,7</b>	<b>819</b>